

**BSIA** 北京软件和信息服务业协会  
软件无限 服务无界  
Software unlimited Service endless BEIJING SOFTWARE AND INFORMATION SERVICE INDUSTRY ASSOCIATION

# 2019北京软件和信息服务业综合实力 百强企业报告

2019年11月20日

# 目录

CONTENTS



一

综合实力百强企业指标结构

二

综合实力百强代表企业

三

综合实力百强企业数据分析



# 综合实力百强企业指标结构

## 国际规则



《财富》评选的综合实力“世界500强”企业排名，指标以营业收入为主，参考净利润、股价。



《福布斯》评选的综合实力“全球企业2000强”排名，指标包括营业收入、净利润、资产、股价四项。



## 综合实力百强企业指标结构



备注：数据来源于企业报送和公开材料

# 目录

CONTENTS



一

综合实力百强企业指标结构

二

综合实力百强代表企业

三

综合实力百强企业数据分析



**综合实力百强代表企业**

## 综合实力百强代表企业

序号	企业名称
1	北京百度网讯科技有限公司
2	京东集团
3	腾讯科技（北京）有限公司
4	北京小米移动软件有限公司
5	航天信息股份有限公司
6	亚信科技（中国）有限公司
7	北京车之家信息技术有限公司
8	东华软件股份公司
9	中软国际有限公司
10	利亚德光电股份有限公司



## 综合实力百强代表企业

序号	企业名称
11	软通动力信息技术（集团）有限公司
12	北京搜狗科技发展有限公司
13	北京全路通信信号研究设计院集团有限公司
14	北京昆仑万维科技股份有限公司
15	北京千方科技股份有限公司
16	北京智明星通科技股份有限公司
17	神州数码信息服务股份有限公司
18	用友网络科技股份有限公司
19	北京和利时系统工程有限公司
20	中国软件与技术服务股份有限公司

## 综合实力百强代表企业

序号	企业名称
21	文思海辉技术有限公司
22	广联达科技股份有限公司
23	北京猎豹移动科技有限公司
24	太极计算机股份有限公司
25	宜人恒业科技发展（北京）有限公司
26	中科软科技股份有限公司
27	高德信息技术有限公司
28	北京四维图新科技股份有限公司
29	启明星辰信息技术集团股份有限公司
30	北京旋极信息技术股份有限公司

# 目录

CONTENTS



一

综合实力百强企业指标结构

二

综合实力百强代表企业

三

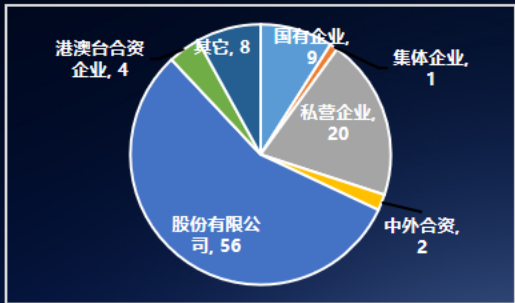
综合实力百强企业数据分析



# 综合实力百强企业数据分析

# 综合实力百强企业数据分析

## 总体情况



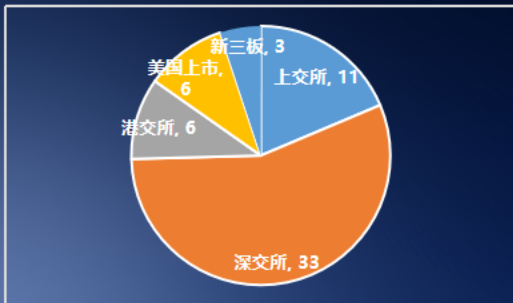
## 企业性质

百强企业中，股份企业占56%，私营企业占20%。



## 上市分布

百强企业中上市公司共59家，大多已上市企业选择在深交所及上交所挂牌。





## 收入规模

收入规模持续扩大，以不足行业0.4%的企业个数创造了北京软件行业40%的收入，对行业的支持带动和引领作用日益突出。

百强企业2018年度软件收入总额3857.92亿元，同比增长17.53%，百强最低软件收入升至1.40亿元，同比增长29.14%。

- 软件收入百亿以上企业6家：

百度、京东、腾讯（北京）、小米、航天信息、中软国际。

- 软件收入50-100亿企业11家：

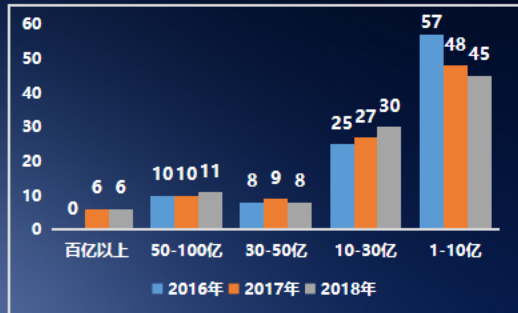
搜狗、东华软件、亚信科技、神州信息、软通动力、利亚德、千方科技、汽车之家、文思海辉、联通系统集成、华胜天成。

- 软件收入10-50亿企业38家：

猎豹移动、中科软、太极股份、全路通等。



## 百强企业软件收入规模



## 收入增长

收入增长率仍处高位。

百强企业2018年度平均收入增长率达22.71%，远高于软件全行业13.9%的增长率。

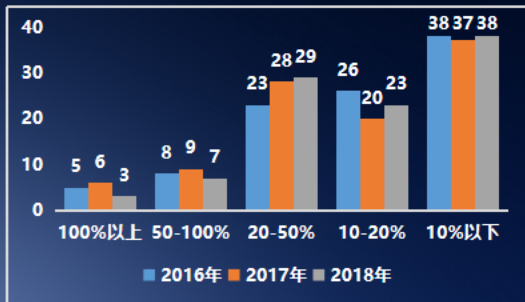
- 收入增长率100%以上企业3家：  
友信科技、旷视科技、百融云创。

- 收入增长率50-100%间企业7家：  
方正国际、用友网络、联通系统集成、用友政务、联动优势、天融信、小米。

- 收入增长率10-50%间企业52家：  
金山办公、优炫软件、睿至大数据等。



## 百强企业软件收入增长率



## 利润总额

利润总额持续增长。

百强企业2018年度  
利润总额 960.79亿元，  
同比增长3.17%。

- 利润额20亿元以上企业6家：

百度、小米、京东、腾讯（北京）、  
航天信息、车之家。

- 利润额5-20亿企业19家，较上年增加了5家：

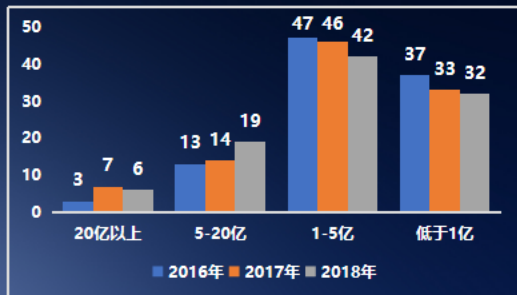
昆仑万维、利亚德、亚信科技、友信科技、  
和利时、千方科技等。

- 利润额1-5亿企业42家：

广联达、猎豹移动、易华录等。



## 百强企业利润规模





## 利润率



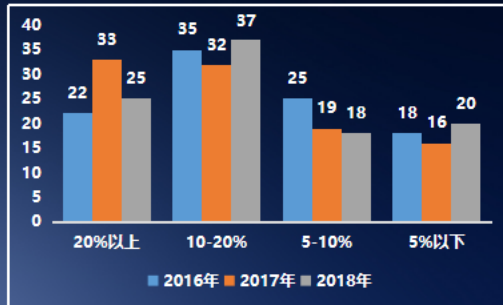
利润率有所回落。

百强企业2018年度平均利润率15.38%，比上年度17.26%有所回落。

- 利润率20%以上企业25家：  
九次方、友信科技、百度、宜人恒业等。
- 利润率10-20%间企业37家：  
理工雷科、华宇软件、利亚德、腾讯（北京）等。
- 利润率5-10%间企业18家：  
东华软件、宇信科技、二六三、猎豹移动等。



## 百强企业利润率





## 研发投入

研发投入总额大幅提升。

百强企业2018年度  
研发投入总额 618.48 亿  
元，同比去年增长  
30.93%。

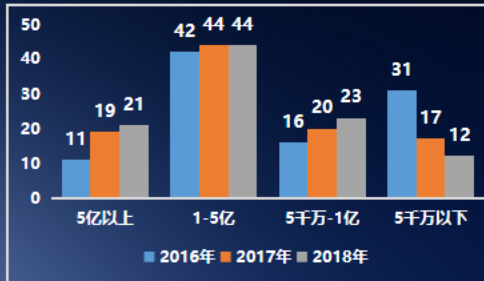
- 研发投入5亿元以上企业21家：  
百度、京东、小米、腾讯（北京）等。

- 研发投入1-5亿企业44家：  
神州信息、文思海辉、东方国信、中科软等。

- 研发投入5千万-1亿企业23家：  
恒华伟业、方正国际、同方知网、麒麟合盛等。



## 百强企业研发投入总额





## 研发强度

研发强度有所提升。

百强企业2018年度  
平均研发强度13.57%，  
比上一年度平均研发强度  
13.16%有所提升。

- 研发强度30%以上企业5家：

大唐移动、四维图新、完美世界、金山办公、巴别时代。

- 研发强度20-30%间企业12家：

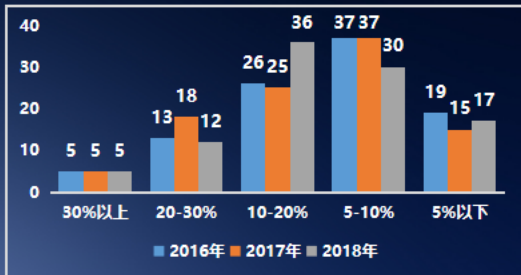
广联达、旷视科技、慧点科技、智明星通等。

- 研发强度10-20%间企业36家：

天融信、思特奇、拓尔思、用友网络等。



## 百强企业研发强度





## 软件支撑

软件支撑不断强化，云计算、大数据、人工智能等领域应用不断深化。

行业应用类企业44家，深化了对行业的支撑。

互联网类企业25家，其中消费互联网超过20家，依然是产业主力。



## 百强企业领域分类



### 百强特点——“三大”

#### 大生态

百度、软通动力、千方科技、中科软等。

#### 大数据

神州泰岳、九次方、易华录、久其软件、  
睿至大数据等。

#### 大发展

先进数通、瑞友科技、京北方、致远互联、  
中电普华等。

## 百强特点——“三高”

### 高创收

- 利润增速高于35%

九次方、友信科技、百度、  
宜人恒业、比特易湃等9家。

### 高成长

- 收入规模增速高于50%

友信科技、旷视科技、百融云创、方正国际、  
用友网络等10家。

### 高势能

- 荣誉榜单

国家科技进步奖：恒华伟业等。

胡润全球独角兽：贝壳找房、麒麟合盛、软  
通动力、九次方等。

CB Insights世界最新独角兽：九次方、旷视  
科技等。



百强趋势——“三维”



技术创新

深度

新环境下，技术创新环境前景大好，坚持创新发展理念，打铁还需自身硬。



产业生态

厚度

构建技术创新的生态体系，推动企业做大做强，未来格局是超级生态体竞争。



全面融合

广度

加强互联网、大数据、人工智能技术布局，推动新一代信息技术与实体经济深度融合。



不忘初心，牢记使命，百强企业助力  
产业实现高质量发展。



**BSIA** 北京软件和信息服务业协会  
软件无限 服务未来  
Software unlimited Service endless BEIJING SOFTWARE AND INFORMATION SERVICE INDUSTRY ASSOCIATION



扫码获取报告

**BSIA** 北京软件和信息服务行业协会  
软件无限 服务未来  
Software unlimited Service endless BEIJING SOFTWARE AND INFORMATION SERVICE INDUSTRY ASSOCIATION



扫码获取报告