

2019 北京软件企业评估报告

北京软件和信息服务业协会

2019 年 10 月

目录

前 言	3
一、评估企业总体情况	3
1、基本情况	4
(1) 近三年软件企业评估及软件产品评估数量逐年递增	4
(2) 企业注册资本情况	4
(3) 企业成立时间分布	5
(4) 企业成立地域分布	5
(5) 员工情况	6
(6) 18 年享受所得税优惠政策备案企业的参与情况	7
2、评估企业质量	7
(1) “中国互联网企业百强”评估情况	8
(2) “2019 软件与信息技术服务综合竞争力百强企业”评估情况	8
(3) “2019 中国大数据企业 50 强”评估情况	10
(4) 资质情况	10
3、企业上市情况	11
二、评估企业规模效益	13
1、总收入规模	13
2、资产规模	13
3、利润情况	14
4、软件收入情况	15
三、评估企业自主创新情况	16
1、研发投入情况	16
2、近三年软件著作权	16
3、研发人员投入情况	16
四、结语	18

前 言

为促进软件产业快速健康发展，持续推动软件企业能力提升，加快推进软件行业自律，从 2016 年起，北京软件和信息服务业协会（以下简称“协会”）每年组织开展北京区域范围内软件企业评估的工作，并形成年度性的《北京软件企业评估报告》，针对企业效益、研发投入、人才发展等重要指标情况，对 2018 年的评估企业数据进行分析、总结，形成本报告，以期提供参考。

一、评估企业总体情况

1、基本情况

(1) 近三年软件企业评估及软件产品评估数量逐年递增

为促进软件产业快速健康发展，持续推动软件企业能力提升，加快推进软件行业自律，协会在 2,000 多家会员企业中，开展软件企业及软件产品评估工作。

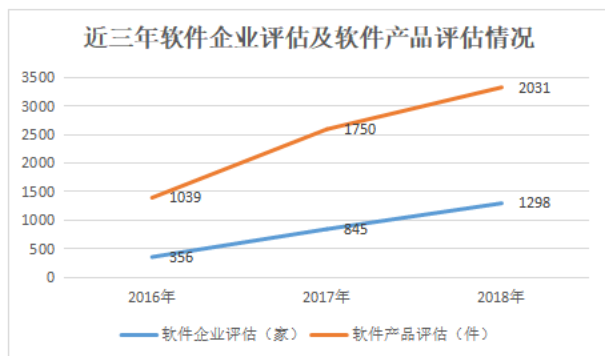


图 1-1 近三年软件企业评估及软件产品评估情况

2018 年，参与软件企业评估企业数量 1,298 家，较上年同比增长 54%；参与软件产品评估数量 2,031 件，较上年同比增长 14%。

(2) 企业注册资本情况

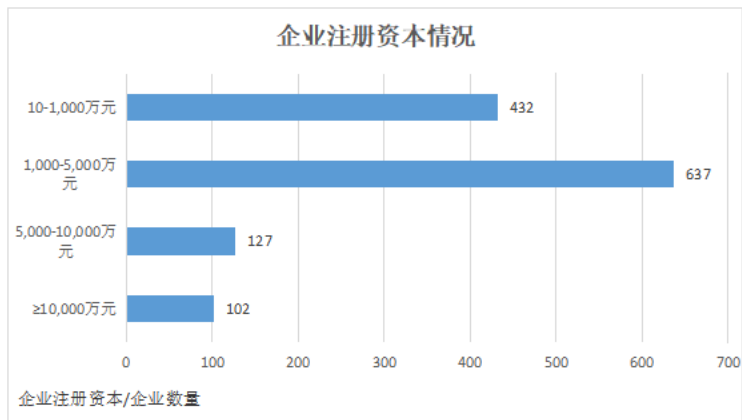


图 1-2 企业注册资本情况

参与软件企业评估工作的企业中，注册资本主要集中在 1,000 万以下及 1,000-5,000 万两个区间范围内，占参评企业总数的 82.36%。

(3) 企业成立时间分布

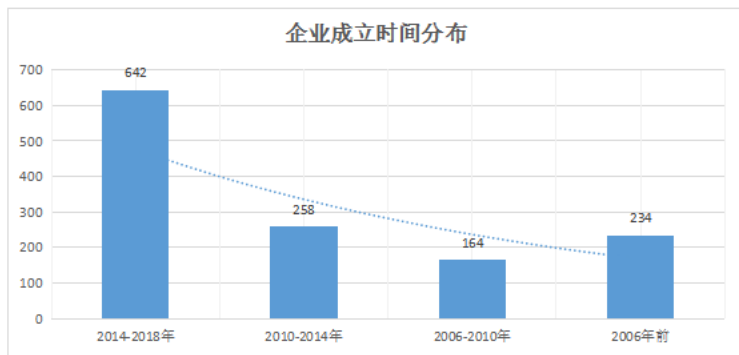


图 1-3 企业成立时间分布

参与软件企业评估工作的企业中，注册成立时间在 2014-2018 年之间为主，累计占比 49.46%。

(4) 企业成立地域分布

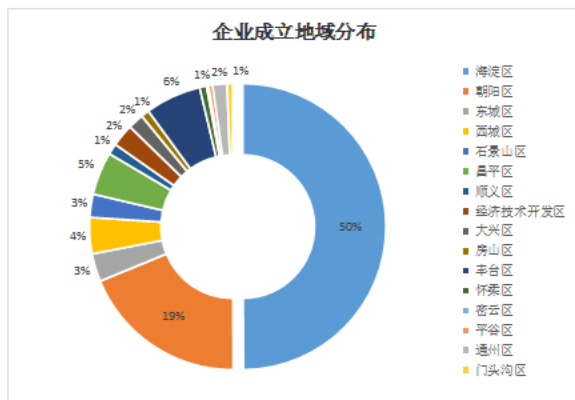


图1-4 企业成立地域分布

参与软件企业评估工作的企业中，注册于海淀区的企业最多，占比 49.92%，朝阳区占比 18.88%，位居第二，丰台区占比 6.32%；以上三行政区域参与软件评估企业数量合计超过总数的 3/4，与北京市软件和信息服务企业区域整体分布情况基本相符。

(5) 员工情况

①员工数量分布情况

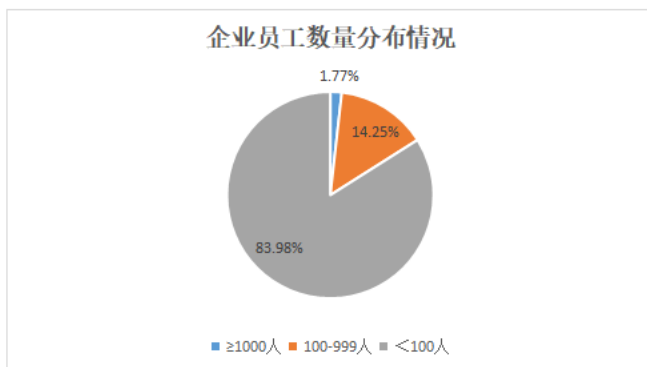


图1-5 企业员工数量分布情况

数据显示，2018年参与软件企业评估工作的企业中，绝大多数企业员工数量不足100人，占比83.98%，说明中小企业仍是评估工作的主力军。

企业员工数量过千的企业共有23家，占比1.77%。其中5,000人以上的企业，有中科软科技股份有限公司、文思海辉技术有限公司、百度在线网络技术（北京）有限公司、广联达科技股份有限公司。

2018参与评估员工数量过千的企业	
序号	企业名称
1	中科软科技股份有限公司
2	文思海辉技术有限公司
3	百度在线网络技术（北京）有限公司
4	广联达科技股份有限公司
5	北京文思海辉金信软件有限公司
6	拉卡拉支付股份有限公司
7	东华软件股份公司
8	北京城市网邻信息技术有限公司
9	苍穹数码技术股份有限公司
10	北京华宇信息技术有限公司
11	微梦创科网络科技（中国）有限公司
12	太极计算机股份有限公司

13	同方鼎欣科技股份有限公司
14	石化盈科信息技术有限责任公司
15	北京南天软件有限公司
16	新浪网技术（中国）有限公司
17	北京东方国信科技股份有限公司
18	中国软件与技术服务股份有限公司
19	北京联和利泰科技股份有限公司
20	北京易诚互动网络技术有限公司
21	链家网（北京）科技有限公司
22	北京致远互联软件股份有限公司
23	北京达佳互联信息技术有限公司

表 1-1 2018 参与评估员工数量过千的企业

②员工学历情况

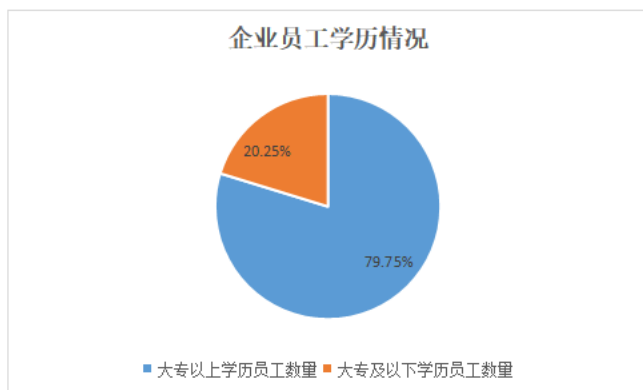


图 1-6 企业员工学历情况

数据显示，2018年参与软件企业评估工作的企业中，大专以上学历职工占全体员工比重的79.75%，体现出企业普遍重视高端人才队伍建设。

（6）18年享受所得税优惠政策备案企业的参与情况

18年享受所得税优惠政策备案的532家企业中，有204家企业参与了此次18年企业评估，占比38.35%。

2、评估企业质量

在2018年的互联网百强、综合竞争力百强等各类榜单中，都有一定数量的评估企业入选，充分体现了评估企业中龙头企业的引领作用。

（1）“中国互联网企业百强”评估情况

序号	企业名称
1	百度在线网络技术（北京）有限公司
2	新浪技术（中国）有限公司
3	拉卡拉支付股份有限公司
4	北京字节跳动科技有限公司
5	完美世界股份有限公司
6	好未来教育科技集团
7	贝壳找房（北京）科技有限公司
8	二六三网络通信股份有限公司

表1-2 开展协会评估工作的企业中国互联网企业百强评选入围名单

在“中国互联网企业百强”评选中，我市入选企业共计 31 家，其中，协会会员 18 家，占比 58.06%，在协会开展软件企业评估工作的企业有 8 家，占比 25.81%。

(2) “2019 软件与信息技术服务综合竞争力百强企业”评估情况

序号	企业名称
1	东华软件股份公司
2	中国软件与技术服务股份有限公司
3	文思海辉技术有限公司
4	中科软科技股份有限公司
5	石化盈科信息技术有限责任公司
6	北京东方国信科技股份有限公司
7	太极计算机股份有限公司
8	长城计算机软件与系统有限公司
9	联动优势科技有限公司
10	博康智能信息技术有限公司
11	中软国际有限公司
12	软通动力信息技术（集团）有限公司
13	同方股份有限公司
14	完美世界股份有限公司
15	北京华宇软件股份有限公司

16	和利时科技集团有限公司
17	北京旋极信息技术股份有限公司
18	北京久其软件股份有限公司
19	北京神州泰岳软件股份有限公司
20	北京超图软件股份有限公司
21	贝壳找房（北京）科技有限公司
22	北京先进数通信息技术股份公司

表 1-3 开展协会评估工作的企业 2019 软件与信息技术服务综合竞争力百强企业入围名单

在“2019 软件与信息技术服务综合竞争力百强企业”评选中，我市入选企业共计 45 家，其中，在协会开展软件企业评估工作的企业有 22 家，占比 48.89%。

（3）“2019 中国大数据企业 50 强”评估情况

在“2019 中国大数据企业 50 强”评选中，我市入选企业共计 22 家，其中，在协会开展软件企业评估工作的企业有 10 家，占比 45.45%。

序号	企业名称
1	百度
2	广联达科技股份有限公司
3	太极计算机股份有限公司
4	北京神州泰岳软件股份有限公司
5	北京久其软件股份有限公司
6	北京东方国信科技股份有限公司

7	拓尔思信息技术股份有限公司
8	北京百分点信息科技有限公司
9	北京国双科技有限公司
10	集奥聚合（北京）人工智能科技有限公司

表 1-4 开展协会评估工作的企业 2019 中国大数据企业 50 强入围名单

（4）资质情况

协会开展软件企业评估工作的 1,298 家企业中，631 家企业参与并通过 ISO9000 质量体系认证，占比达到 52.77%。

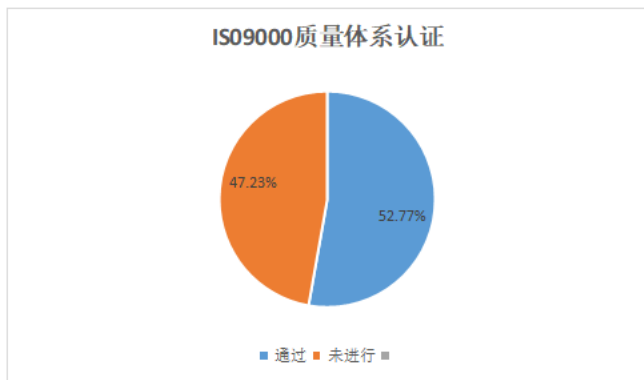


图 1-7 ISO9000 质量体系认证情况

参与并通过 CMMI 认证的企业达 173 家，占整体参与企业评估企业数量的 15.79%。

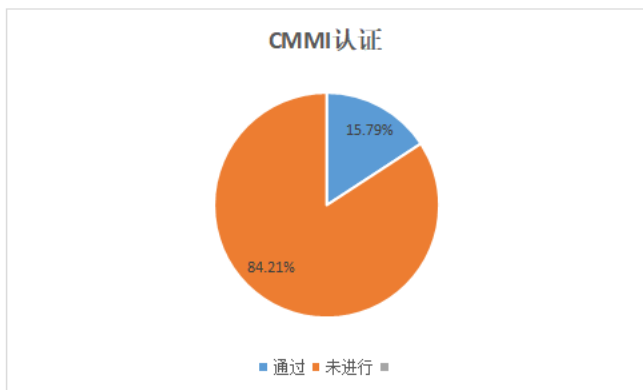


图 1-8 CMMI 认证情况

3、企业上市情况

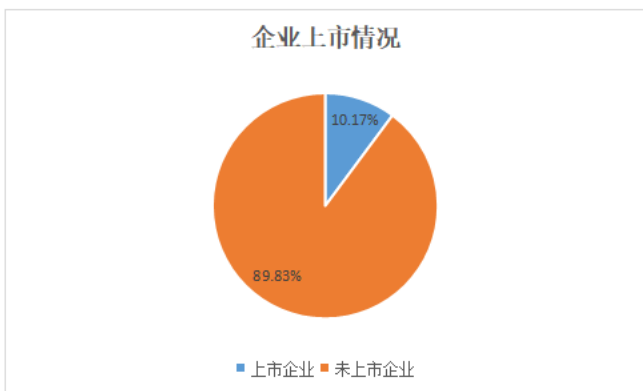


图 1-9 企业上市情况

数据显示，2018 年参与软件企业评估工作的企业中，上市企业数量 132 家，占比 10.17%。截止 2019 年 10 月，北京市上市企业共计 336 家，参与评估的上市企业占比 39.28%。

二、评估企业规模效益

1、总收入规模

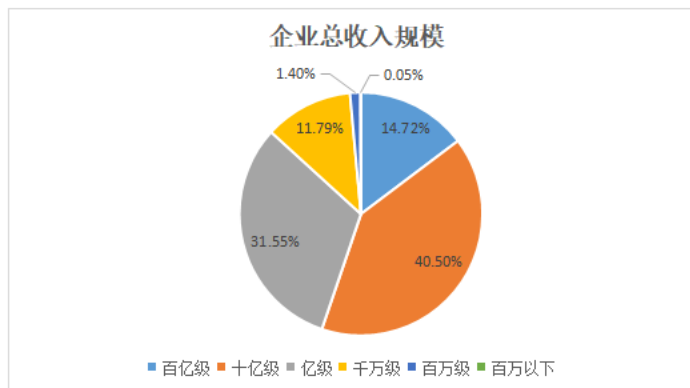


图 2-1 企业总收入规模

参与软件企业评估工作的企业中，总收入规模达 1,361.4 亿元，占比北京市软件收入总规模的 12.47%。

其中，企业总收入百亿级以上企业 1 家，占参评企业总收入比重的 14.72%；十亿级企业 24 家，占参评企业总收入比重的 40.50%，龙头企业引领产业发展，集聚效应显著。

2、资产规模

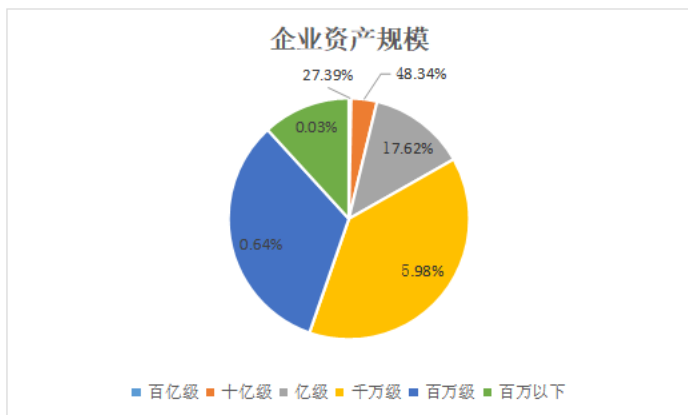


图 2-2 企业资产规模

参与软件企业评估工作的企业中，总资产规模 2,839.04 亿元。其中，企业资产规模百亿级以上企业 4 家，占参评企业总收入比重的 27.39%；十亿级企业 45 家，占参评企业总收入比重的 48.34%。

3、利润情况

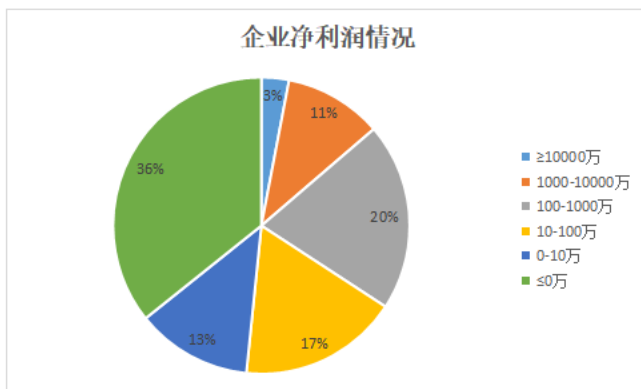


图 2-3 企业净利润情况

参与软件企业评估工作的企业中，上一年度利润总额 237 亿元，净利润总额 211.18 亿元。从数量来看，主要分布在千万级及以下，

数量占比 86.28%；从数额来看，主要贡献来源于千万级以上企业，符合“二八原则”。

4、软件收入情况

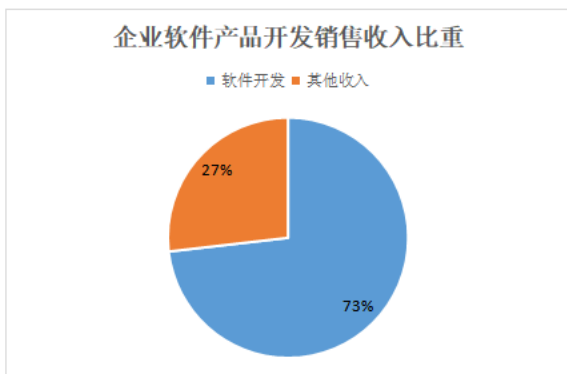


图 2-4 企业软件产品开发销售收入比重情况

参与软件企业评估工作的企业中，企业软件产品开发销售收入总额占企业销售收入总额的 73.18%，说明软件产品销售、技术服务、平台服务等是软件企业收入的主要组成部分。

三、评估企业自主创新情况

1、研发投入情况

2018 年参与软件企业评估工作的企业中，研发投入总额为 158.02 亿元，占主营业务收入的比重为 11.93%。据统计，企业研发经费主要来源于自身利润积累以及其他融资渠道获得，少部分来自于政府项目投入。

2、近三年软件著作权

数据显示，2018 年参与软件企业评估工作的企业中，近三年已受理专利数量 6,677 项，软件著作权数量 18,286 项，在一定程度上反映了企业更加注重知识产权的自我保护意识和积累，企业创新能力正在增强。

3、研发人员投入情况

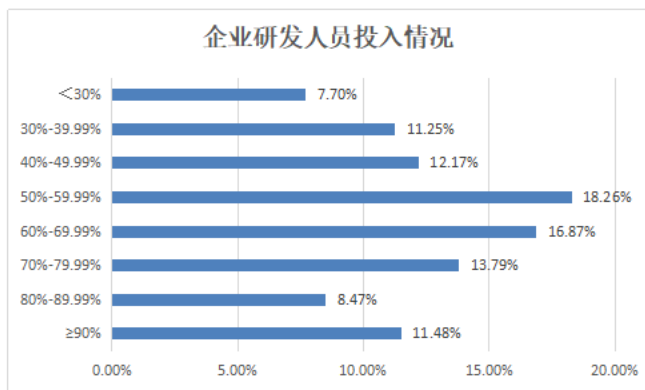


图 3-1 企业研发人员投入情况

参与软件企业评估工作的企业中，研发人员总数 80,955 人，占全体职工总数的 54.97%。

其中，研发人员占比处于 50%-59.99%及 60%-69.99%区间的企业
相对较多，分别占企业总数的 18.26%及 16.87%。

四、结语

2019年，北京软件和信息服务业迈入高质量发展新时代，驱动数字经济蓬勃发展。各企业积极响应协会开展软件企业评估及软件产品评估工作，参与评估企业数量逐年递增，一方面传递了协会开展行业自律活动的决心，另一方面也反映了软件与信息服务业企业对评估工作的关注和重视程度逐步增强，这是行业从快速发展到规范化高速发展转变的信号。

- 自主创新能力保驾护航

参评企业18年研发投入比重达11.93%，近三年过审专利及软件著作权数量呈上升趋势，企业对知识产权的自我保护意识与积累逐渐提升，企业创新能力正在增强。

- 新兴人才需求加速释放

企业普遍重视高端人才队伍建设，研发人员与研发经费投入势头强劲，通过研发投入、技术创新，逐步实现规模扩大、组织完善以及利润的增长，可持续发展与技术创新二者相结合，相互促进。

- 中小企业仍是评估主力军

本届参评企业注册资本主要集中在1,000万以下及1,000-5,000万两个区间范围内，绝大多数企业员工数量不足100人，占参评企业比重的83.98%，中小企业仍是评估工作的主力军。

- 评估助推企业发展

评估证书被软件企业广泛用于市场招投标，作为投标的一项证明材料。经调研，通过评估的企业平均每家用于投标五次，中标两次，平均中标金额约 247 万元，带动收入增长约 530 万元。