

2025-2026 学年

第十届全国青少年无人机大赛

大赛用户管理系统 使用说明文档

全国青少年无人机大赛组委会

2026 年 4 月

目录

一、	名词概念介绍	4
二、	用户类型区分与相应权限	6
三、	操作前注意事项	9
四、	代表队负责人类型用户操作说明	10
五、	领队、选手、指导老师类型用户操作说明	20
六、	报名参与省级选拔赛	25
七、	任务报名表、参赛承诺书、赛事通知与任务通知功能	29
八、	常见问题	34

阅读前提示：

对于首次使用本系统的选手和老师，**请务必在操作前先阅读本说明文档第一、二、三章**，以免造成不必要的麻烦。

需要特别强调的是，**本系统内的绝大部分操作，如创建代表队、添加成员、提交选手报名、申请晋级等，都只能由本队的代表队负责人账号或其任命的主领队账号在 PC 网页端来执行**；而选手、普通领队以及指导老师账号本身只有信息查询、接收通知等权限。

参赛选手和不负责队伍账号管理的指导老师只需阅读本说明前三章与第五章即可。负责队伍管理工作的老师则需要完整阅读本说明，请确保自己已经熟悉系统使用方法、注意事项和基本故障排除方法后，再指导本队成员操作。

已有账号的师生和代表队可以直接使用原手机号登录。如需移交代表队负责人身份、变更用户类型或转至新代表队，请按照目录找到相应内容根据引导操作。如往届选手已经升学或转至他校，需要在其对当前应学校代表队内进行赛事报名，需先从老的代表队中移除解绑；指导老师不受所在队伍数量限制，不需要特地移除。

一、名词概念介绍

大赛用户管理系统:参与大赛的用户进行注册、报名、管理的线上系统,网址为:**login.int-edu.com**;也可通过大赛官网(www.int-edu.com)的导航栏报名标签进入;

大赛/赛事/赛事层级:指全国青少年无人机大赛体系中的某个比赛,如“第十届全国青少年无人机大赛总决赛”、“第十届全国青少年无人机大赛(山东省赛)”等;大赛分为**全国总决赛、省级选拔赛及市级选拔赛**三级;第十届大赛中,省级选拔赛须由大赛系统报名参赛;全国总决赛须在参与省级赛事后,根据成绩由省级组委会择优推荐晋级,或受大赛组委会邀请的全国航空特色学校等单位推荐选手报名。

赛项:指赛事中所开设的比赛项目。**在第十届大赛中,共设有十个赛项**,分别是:飞行操控赛、第一视角飞行赛、空中对抗赛、蜂群舞蹈赛、编程挑战赛、目标侦察赛、应用场景飞行赛、模拟飞行赛、创意飞行赛和协同挑战赛。

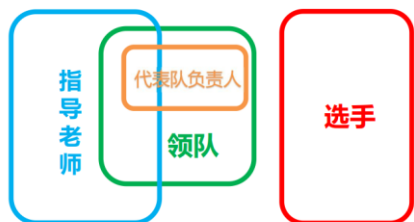
任务:第十届大赛起新设立的概念,指赛项下进一步细分的比赛任务;根据大赛规则,每个赛项内划分出若干任务,如飞行操控赛中设有个人越障任务、接力越障任务和空中射击任务;具体的任务名称、方式、细则等参见各赛项规则文件。

组别:指任务所开设的比赛组别,在第十届大赛中,通常设有**小学组、初中组、高中组(含中职)**3个基础组别;少部分任务根据其情况设有特殊组别,如**小学低龄组、小学高龄组**等,亦或是部分组别在某任务中不开设。同一赛项任务下各组别分别排名,参赛选手须严格按本人所在学段对应组别报名。

代表队:指具备对应社会组织体单位的,作为一个整体进行报名与参赛的参赛主体;代表队账号需要由代表队负责人创建和管理。**一个单位只能凭统一社会信用代码注册一支代表队。**

用户类型:指本系统内对于用户身份的划分,后文可能简称“身份”或者“角色”。不同用户类型的账号拥有不同的操作界面和系统权限。用户需要在注册账号时选择用户类型,共

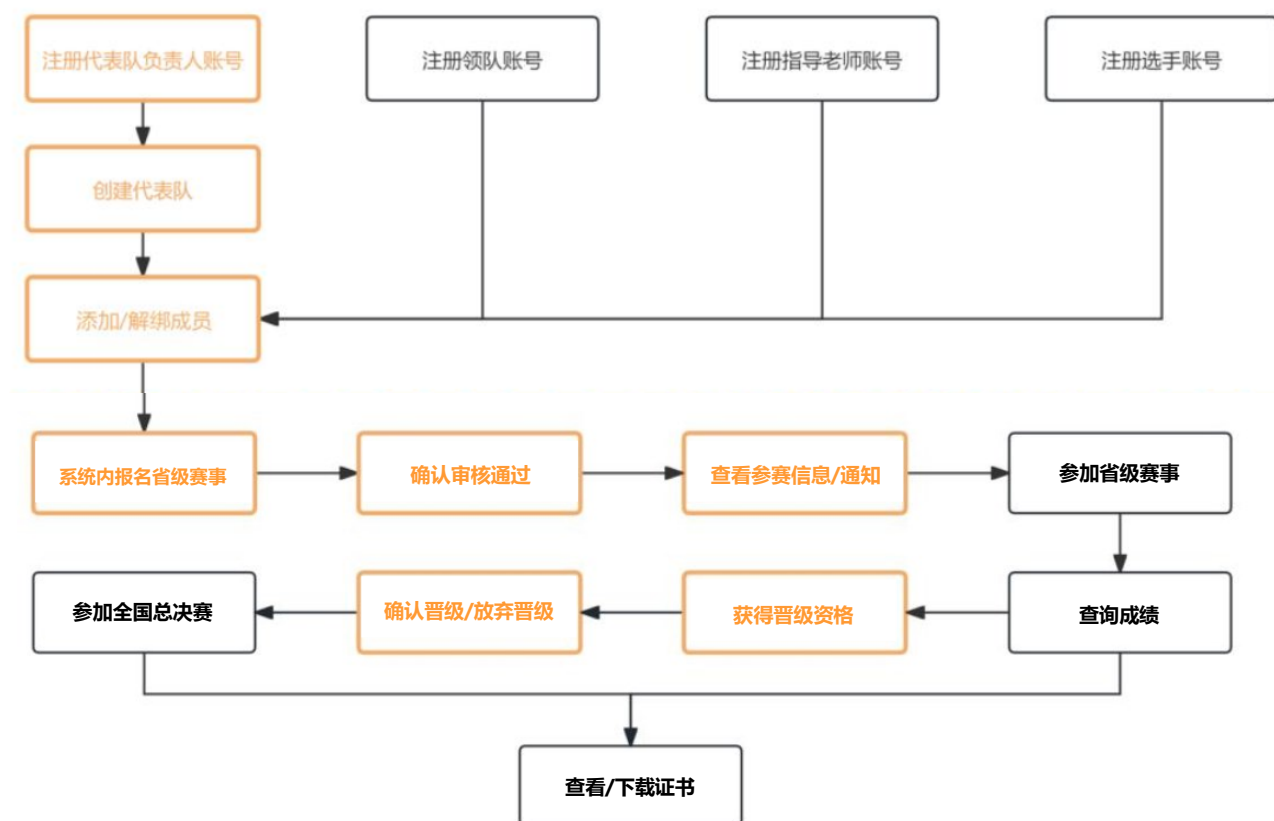
分为 4 种：代表队负责人、领队、指导老师和选手。4 种用户类型之间存在如下并存与互斥关系，部分类型可以兼任。**关于每个用户类型的定义参见第二章。**



参赛队伍：指团体类任务中，由多名选手组成的参与本赛项任务的团队整体；一个参赛队伍中的所有选手必须来自同一个代表队；

用户工作台：指用户登录后进入的账号管理页面，主要分为代表队工作台和个人用户工作台两种形式。**代表队负责人和主领队登录后可进入本人负责管理的代表队工作台，可以执行代表队的管理操作；**尚未创建代表队或已移交管理权限的代表队负责人，以及其他各类型的用户登录后将进入个人用户工作台，只具有用户本人的基本操作权限，如可查看和修改部分本人的个人信息以及接收系统通知，但无法查看队内其他选手或指导老师信息，也没有提交报名等其他权限。

大赛系统操作流程简图：图中**橙色框**所示的操作只能由代表队负责人或主领队账号执行。

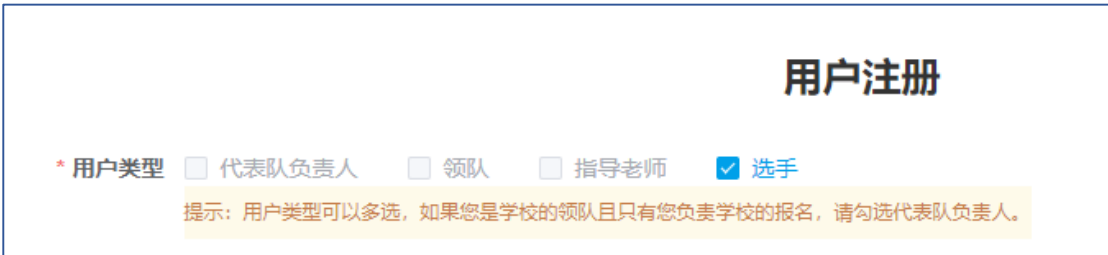


二、用户类型区分与相应权限

用户类型是本系统内的一个核心概念，决定了用户在系统内登记的身份与权限。本系统内的用户类型共有 4 种：选手、指导老师、代表队负责人和领队。**只有在注册时选对了用户类型，才能获得符合个人实际身份的系统权限，使用本系统相应功能，以正常参与比赛；**如果选错，特定情况下甚至可能需要单位出具盖章证明才能修改。**请先阅读本章，确定自己应该属于哪种或哪几种身份，然后按照此身份对应章节的说明引导执行后续操作。**

一) 快速判断在注册时应勾选的用户类型

1、如果您是参赛学生，或者协助选手注册账号的家长，则只勾选“选手”即可；



The image shows a registration form titled "用户注册" (User Registration). Under the heading "* 用户类型" (User Type), there are four radio button options: "代表队负责人" (Team Leader), "领队" (Coach), "指导老师" (Teacher), and "选手" (Participant). The "选手" option is selected with a blue checkmark. Below the options, a yellow提示 (tip) box contains the text: "提示：用户类型可以多选，如果您是学校的领队且只有您负责学校的报名，请勾选代表队负责人。" (Note: User type can be selected multiple times. If you are a school coach and only you are responsible for the school's registration, please select the team leader.)

2、如果您是成人/老师，请判断自己是否：

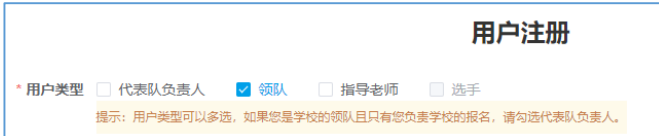
(1) 满足以下任一条件：①是本单位的实际负责人；②长期负责本单位代表队大赛相关的统筹组织工作，需要保有代表队账号的最高管理权限。如果符合任何一项，请勾选“代表队负责人”；勾选后系统将会自动同步勾选“领队”；

(2) 所在单位已经选定其他人为代表队负责人，而且您满足以下任意条件：①在本届大赛中负责协助本代表队的组织工作；②有可能需要在比赛当天陪同选手进入赛场公共区域；③有可能协助主要负责人管理代表队账号，帮助选手完成提交报名、申请晋级等操作。

如果满足任一条件，请勾选“领队”，但不要勾选“代表队负责人”；



The image shows a registration form titled "用户注册" (User Registration). Under the heading "* 用户类型" (User Type), there are four radio button options: "代表队负责人" (Team Leader), "领队" (Coach), "指导老师" (Teacher), and "选手" (Participant). The "领队" option is selected with a blue checkmark. Below the options, a yellow提示 (tip) box contains the text: "提示：用户类型可以多选，如果您是学校的领队且只有您负责学校的报名，请勾选代表队负责人。" (Note: User type can be selected multiple times. If you are a school coach and only you are responsible for the school's registration, please select the team leader.)



The image shows a registration form titled "用户注册" (User Registration). Under the heading "* 用户类型" (User Type), there are four radio button options: "代表队负责人" (Team Leader), "领队" (Coach), "指导老师" (Teacher), and "选手" (Participant). The "代表队负责人" option is selected with a blue checkmark. Below the options, a yellow提示 (tip) box contains the text: "提示：用户类型可以多选，如果您是学校的领队且只有您负责学校的报名，请勾选代表队负责人。" (Note: User type can be selected multiple times. If you are a school coach and only you are responsible for the school's registration, please select the team leader.)

(3) 若您也负责参赛选手的辅导训练，并且有意愿参与评选“优秀辅导员”，则可以在上述(1)或者(2)的情况下，再加勾选“指导老师”。

二) 四种用户类型的含义与权限

1、**选手**：指报名参加比赛的在校学生，选手身份独立于其他三类身份。

***大赛系统内没有单独的“家长”身份。**如果您是家长且参与了选手训练或需要负责带队，请注册为相应身份并加入代表队获得相应授权。

2、**指导老师**：指辅导选手进行赛项训练的老师，有此身份的用户可在报名阶段被选择为所在代表队选手的指导老师，有资格参与评选“优秀辅导员”。代表队内的指导老师数量没有限制，且指导老师可以被同时添加进多个代表队中。

3、**代表队负责人**：指负责管理代表队账号的唯一负责人，有时简称“负责人”，拥有在本系统内创建代表队，以及登录本人管理的代表队工作台的对内最高权限；负责人需要亲自或者授权主领队来为队内选手执行提交报名、申请晋级等操作。代表队负责人会被系统默认同时勾选为领队身份。**代表队负责人一般应当由长期任职于代表队所属单位、负责统筹大赛相关事宜并且有精力直接参与本队赛事组织的人员担任。**注册代表队负责人账号（且尚未创建/接管代表队账户）后，登录本系统会自动跳转至“参赛代表队创建”界面。

4、**领队**：指负责带领代表队中选手来到现场参赛的带队管理人员，拥有在比赛期间与组委会交涉的权限。每支代表队最多可以添加4名领队（不含代表队负责人本人），每名领队只能被添加进一个代表队中。

***主领队**：除上述普通领队之外，代表队负责人还可在工作台内将本队的一个领队任命为主领队。主领队不包含在4种基本用户类型中，只是作为代表队账号内的一个管理角色，是指由代表队负责人默认持有/专门发放给队内领队、协助管理代表队账号的特殊权限。代表队的主领队默认由本队代表队负责人担任，其也可在本系统内将队内的一个领队任命为主领队，被任命为主领队的领队账号将共享全部与代表队报名相关的权限，可以协助管理本代表队账号。此任命可以灵活撤回或更换。

三) 用户类型的增补/修改

如果发现用户类型选择错误,或本届大赛身份有变化,可以在本系统内进行用户类型的修改与增补。理论上所有身份之间都可以相互转化,但不同的转化方式所需的操作流程与权限不同。具体操作方式参见第八章“常见问题”中的问题二。

三、操作前注意事项

1、本系统内，每个用户只可凭本人身份证注册一个系统账号，即一（身份）证一（大赛账）号，但是可以在系统规则内选择多个用户类型；同时，每个手机号只可注册一个账号，即一（手）机一（大赛账）号。两条限制同时生效。

2、仅 **PC 网页端操作具有完整功能，请主要是用 PC 网页端进行大赛系统操作**。手机端网页以查看信息功能为主，仅为方便赛事现场信息的实时查询，仅代表队负责人和主领队可使用手机端登录。

3、注册完成后可登录用户后台修改部分账号信息；**已注册的用户或代表队账号无法注销删除**，可通过更换代表队负责人的方式将老负责人换绑。

4、手机号是目前登录本系统的唯一凭证，请选择本人长期使用的手机号作为登录账号。**若原手机号忘记或停用，无法直接用新手机号重新注册（身份证号被占用），需要联系省赛组委提交身份证明完成手机换绑更新，具体流程参见第八章“常见问题”部分**。如果选手/家长忘记了之前账号绑定的手机号，请先检查是否是绑定了父母另一方或其他亲属的手机号。

5、使用本系统时会涉及多次获取验证码操作，如申请注册、登录、修改账号信息等。**本系统限制同一手机号短时间内申请获取验证码的次数**：一小时内最多能接收 5 次验证码，若超出数量，则该手机号的申请将被后台临时冻结，需等待一小时后才能重新获取验证码；同时，一天内最多接收 15 次验证码，超过此数量手机号会被冻结 24 小时。为避免频繁操作导致验证码申请被冻结，请尽量一次把全部信息输入正确，避免反复操作。

6、后续内容根据用户身份不同而分为不同章节：

对于参赛选手、选手家长，以及明确不负责代表队账号管理的普通领队和指导老师，只需阅读第五章，按引导完成账号注册或原有账户状态检查，然后联系本代表队负责人把本人账号添加进代表队内即可；如有问题请查看第八章“常见问题”。

对于需要负责账号管理的代表队负责人，请先阅读第四章，完成个人账号和代表队账号的注册创建，然后再完整阅读剩余部分以便指导其他成员操作。**可能分担管理任务的领队也请阅读第四章有关内容**，提前熟悉有关功能和常见问题。

四、 代表队负责人类型用户操作说明

本章节内容适用于负责本单位代表队大赛相关的统筹组织工作，需要保有代表队账号的最高管理权限的人员（代表队负责人），以及由其任命、协助代表队账号管理工作的人员（主领队）。主领队的账号注册过程与普通领队相同，且无法创建代表队、更换代表队负责人、修改代表队基础信息或转交任命主领队，但其他方面与代表队负责人一致（主要是添加/解绑选手与指导老师，提交报名、确认晋级等操作）。对于选手、指导老师或普通领队来说，本章节内容仅供了解和分享，无法由本人账号执行。

（一）账号注册

*本节内容仅适用于代表队负责人，对主领队来说账号注册过程与普通领队相同。

1、进入大赛用户管理系统登录页；老用户可以直接使用手机号+验证码登录，未注册的新用户请点击右下角“立即注册”：



2、进入注册页面后，按照下方对各填写项目的详细解释执行以下操作：勾选用户类型、而后填写个人信息（标星号的为必填项），请**如实填写姓名与证件号码，并确认参赛单位等信息填写准确、完整。**

The screenshot shows the '用户注册' (User Registration) page. At the top, there is a header with 'EDE 全国青少年无人机大赛 | 用户管理中心' on the left and '中国航空学会' on the right. The main content area is titled '用户注册' and contains the following fields and options:

- 用户类型:** Radio buttons for '代表队负责人' (Team Representative), '领队' (Team Leader), '指导老师' (Instructor), and '选手' (Participant). A note below says: '提示：用户类型可以多选，如果您是学校的领队且只有您负责学校的报名，请勾选代表队负责人。'
- 姓名:** Text input field. Note: '本信息将导入证件制作系统，请务必填写准确！'
- 联系方式(手机):** Text input field with a '+86' dropdown and a '请输入' (Please enter) button. A '发送验证码' (Send verification code) button is next to it.
- 验证码:** Text input field.
- 性别:** Radio buttons for '男' (Male) and '女' (Female).
- 证件类型:** Dropdown menu.
- 证件号码:** Text input field. Note: '本信息一经填写不可修改，请务必填写准确！'
- 参赛单位:** Text input field. Note: '本信息将导入证件制作系统，请务必填写准确！'
- 单位地址:** Text input field.
- 电子邮箱:** Text input field.
- 一寸证件照:** Upload button with a note: '支持JPG/JPEG/PNG格式，不超过1MB，本信息将导入证件制作系统，请上传本人一寸近照！'

(1) 用户类型:

①只负责代表队账号管理工作的，只需勾选“代表队负责人”；系统会自动同步勾选“领队”，无需额外操作；

②在担任负责人的基础上，若同时负责选手训练指导且有意愿参与评选“优秀辅导员”的，须同时勾选“代表队负责人”和“指导老师”；

(2) **联系方式(手机):** 请填写本人常用的手机号。

(3) **证件类型与证件号码:** 本系统目前可使用居民身份证、临时身份证、港澳居民来往内地通行证以及台湾居民来往内地通行证直接进行注册，注册时将联网校检，请正确填写以免影响注册。

(4) **参赛单位:** 负责人所在单位（学校）的名称。注册完成后，也可在工作台的个人信息界面查看或修改。个人信息中的参赛单位完全取决于本人输入的内容，系统不会校验单位名称，**请确保填写准确、完整。**

*如需调整包括参赛单位在内的账号个人信息，请登录本人工作台，进入“用户信息”界面，点击右上角“修改个人信息”按钮进行修改。

(5) 一寸证件照：注册时须上传免冠一寸电子证件照，可能用于参赛证件等的制作，请务必使用本人真实近期照片，以免影响身份识别与参赛；

3、完成以上操作，并查收手机验证码输入验证成功后，点击下方“确定”，账号即注册成功。之后可直接使用填写的手机号通过验证码登录，登录后会自动跳转至“参赛代表队创建”界面。

(二) 创建代表队

*本节内容仅适用于代表队负责人。

完成代表队负责人账号注册后，登录会自动跳转至“参赛代表队创建”界面；如果直接点击下方“暂不创建，进入个人工作台”，将会进入个人用户界面，此时身份会维持在“无所管代表队的代表队负责人”（无队负责人）情况。

1、创建代表队前需要准备本代表队单位盖章的《代表队负责人授权书》，模板可在“参赛代表队创建”界面点击“下载”获取。

2、登录账号进入“参赛代表队创建”界面，请在阅读下方对各填写项目的补充解释后，再按要求填写参赛代表队相关信息；参赛单位名称和统一社会信用代码一经填写不可修改，请务必**严格按照“营业执照”上的单位名称和统一社会信用代码准确、完整填写，不要错字、漏字等，符号需使用中文全角输入。**

用户管理中心

参赛代表队创建

参赛代表队名称
如不通过系统认证与单位名相同

* 参赛单位
本信息将导入证件制作系统，一经填写不可修改，请務必填写准确！

* 所属地区
代表队只可参加本地区竞赛，一经填写不可修改，请务必填写准确！

* 统一社会信用代码

* 负责人授权书
上传负责人授权书 **上传** (JPG/PNG/JPEG/PDF格式，不超过5MB)

点击同意并接受即表示您已阅读并同意《用户协议》

[暂不创建，进入个人工作台](#)

(1) 参赛代表队名称:

指代表队自行拟定的、体现参赛单位特色的代表队名称，正式开赛前可自行修改；如果留空则会直接使用之后填写的参赛单位名称作为队名。

*需注意其与团体赛的参赛队伍名称区分。参赛代表队名称是整个代表队共用的，可能出现在参赛证件上；后者则是团体赛小队成员自拟的小队名称，与代表队内其他成员无关。

(2) 参赛单位与统一社会信用代码:

参赛单位指要创建的代表队所属的主体单位的官方名称信息，可在本单位营业执照/法人证书上查看。**参赛单位必须是真实存在并已经注册备案的单位 (有营业执照/单位法人证)，且填写名称必须与营业执照/法人证书上的名称完全一致**，不可使用简称或别称。

统一社会信用代码是官方标识我国法人或其他组织身份的 18 位编码。**每个社会实体只可用自己的统一社会信用代码创建一个代表队**，即一（统一社会信用代码）码一（代表）队；同一学校的不同校区/级部能否分别创建代表队取决于是否共用一个统一社会信用代码。

填写完全部信息并点击“创建”后，系统将依照政府网站信息对上述单位名称和统一社会信用代码进行真实性校验。如果二者与该单位营业执照/法人证书不一致，或者此单位已经注册过代表队，系统将会报错提示，请依照第八章“常见问题”中的问题七排查。

(3) 所属地区:

指代表队单位的所在地，请根据本单位实际情况填写。**对应地区的单位只可在报名页面中看到本地区的省级选拔赛通道。**

(4) 负责人授权书:

点击“下载”可以获取《代表队负责人授权书》模板。授权书需要本单位盖章确认授权才有效。允许上传图片或 PDF 格式的文件，大小不超过 5MB。

3、完成以上操作后，点击最下方“创建”，如果没有报错提示则说明代表队账号注册成功。

此后，代表队负责人登录后会直接进入代表队管理工作台界面。

(三) 更换代表队负责人/修改代表队信息

*本节内容仅适用于代表队负责人。

1、更换代表队负责人：如果原代表队负责人需要去其他代表队担任代表队负责人/领队，或者原代表队负责人由于其他原因无法继续履行管理职能，则需要进行“更换代表队负责人”的操作，以便完成代表队账户管理权限的移交。具体流程如下：

(1) 创建或寻找无队负责人账号（是否有指导老师身份均可）作为新负责人，可行方式有以下4种：

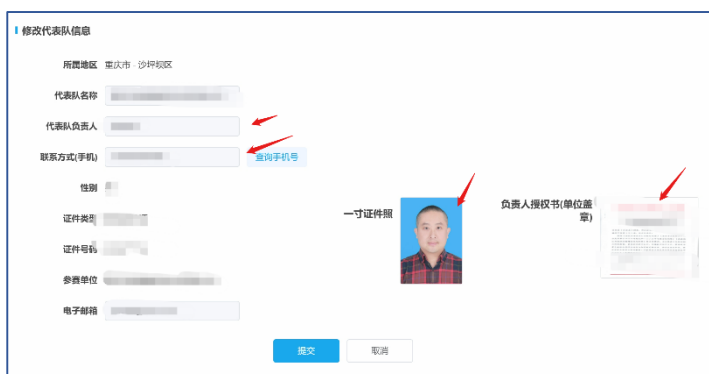
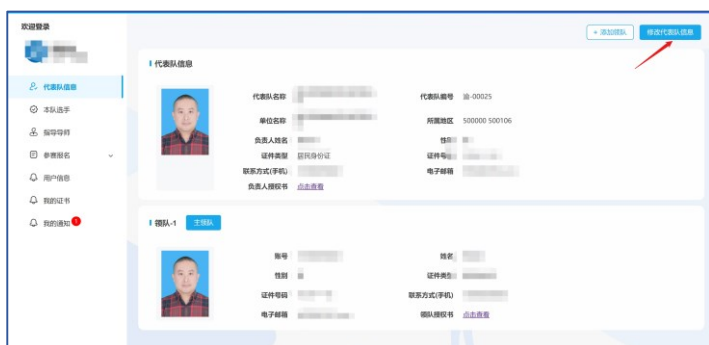
①选择一位没有在系统内注册过任何账号的人员，以其身份信息和手机号注册代表队负责人账号，注册成功后不要创建新代表队；

②选择一位已注册代表队负责人属性，但尚未创建代表队的无队负责人；

③选择一个已经与原代表队解绑的领队，让其把自己的身份更改为代表队负责人（参照第八章“常见问题”的问题二-情况B），之后不要创建新代表队；

④选择一个目前没有代表队负责人或领队身份的指导老师，让其把自己的身份更改为代表队负责人，之后不要创建新代表队；

(2) 新负责人账号准备好后，执行如下操作：①登录原代表队负责人账号，点击左侧“代表队信息”页面；②点击右上角“修改代表队信息”进入修改界面，在相应位置输入上述无队负责人姓名+手机号；③点击查询手机号，如能查出新负责人信息，则说明这一步已经成功；若无结果，请检查新负责人的信息和状态是否符合要求；④上传新负责人的照片与授权书；⑤确认提交。移交完成后，新代表队负责人登录后即可进入代表队账号页面。



原本的代表队负责人此时将会变成无队负责人，登录后会自动跳转至“参赛代表队创建”页面，可以选择“暂不创建，进入个人工作台”，将会进入个人用户界面。之后除非再次创建新代表队，或者接管其他代表队，否则此账号将维持无队负责人身份，在系统权限上等同于普通领队，可以被任意代表队添加为领队。

2、修改代表队信息：同样在“修改代表队信息”界面，也可以修改其他信息

(1) 代表队名称：提交报名前，代表队负责人可以随时修改代表队名称；

(2) 单位名称：若单位名称有所更新（即名称更新、营业执照等更新重办，**统一社会信用代码不变**的情况），可点击修改代表队信息页面内“更新单位名称”按钮进行修改认证更新；

(3) 所属地区：当本代表队所有报名记录中没有未完赛类状态时（如审核中、报名成功、已获晋级资格等），每支代表队在一个自然年中仅有一次可以更改所属地区的机会。

(4) 其他信息：代表队信息中的其他部分与代表队负责人相关联，会随着更换代表队负责人而改变，无法直接修改；

(四) 添加/删除领队与任命主领队

*本节内容代表队负责人与主领队均请阅读。被任命的主领队无法自行移交主领队权限，但可以添加领队。

关于领队：代表队负责人在本系统内被视为拥有领队身份，且固定为本队领队之一，默认担任主领队。如果本单位代表队有其他人员参与管理、带领选手现场参赛等，请将其作为领队添加进代表队里，**每个代表队最多可以额外添加 4 名领队。**

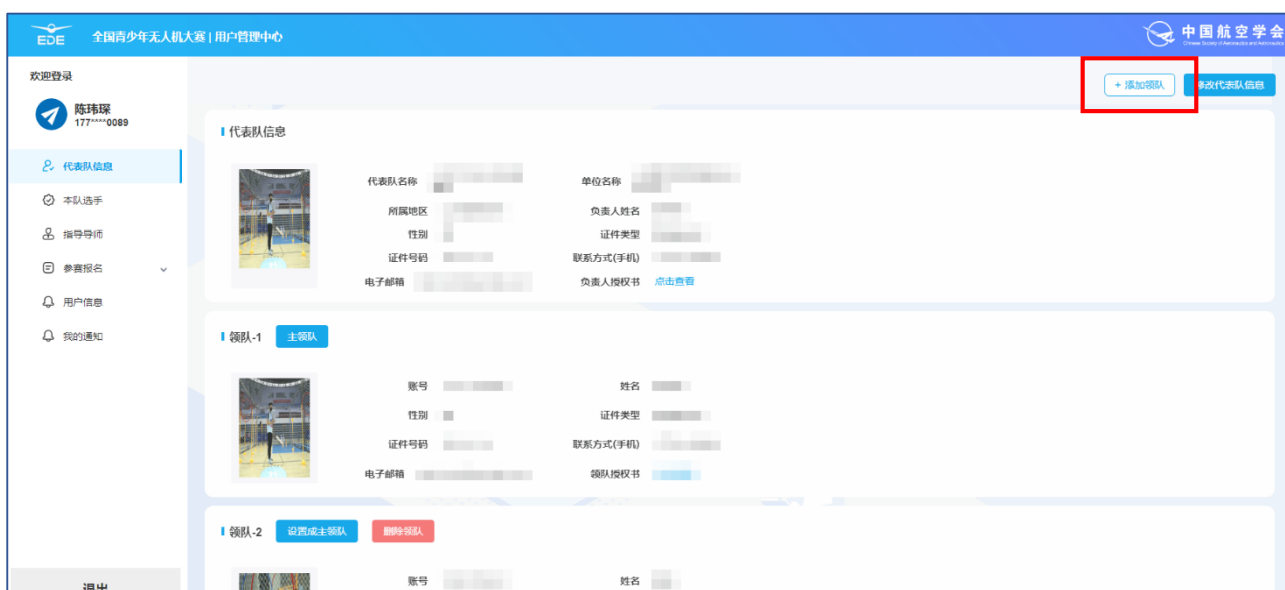
一名领队只能被添加进一支代表队。如需更换领队所在的代表队，须先由原代表队删除该领队，而后由新代表队添加。代表队负责人不可被从本代表队中删除，只能通过上文“更换代表队负责人”流程移出。无队负责人可以被任意代表队添加为领队。

关于主领队：如果代表队负责人需要其他人协助管理代表队账号，还可以将队内一名领队任命为主领队，被任命为主领队的领队账号将拥有除更换负责人和任命主领队以外的代表队

工作台全部管理权限；此任命只能由代表队负责人撤回或更换。一支代表队只能有一个主领队，任命主领队后，代表队负责人自身的管理权限仍然保留。具体操作流程：

1、联系准备添加的领队，确认其已经完成领队账号注册，且当前没有归属于其他代表队；收集他的姓名和系统的注册手机号。此外，添加领队前需要提前准备《领队授权书》，模板可在添加领队页面点击“下载模板”获取；

2、**代表队负责人登录代表队工作台，点击左侧“代表队信息”进入页面，然后点击右上角“添加领队”，即可进入添加领队功能页面；**



3、**进入添加领队界面后，输入该领队的用户姓名及账号手机号，点击“查询”。**如果能查询出该用户的信息，则说明填写信息无误且用户状态正确，可以继续后续操作；如果提示报错，常见有以下两类原因：

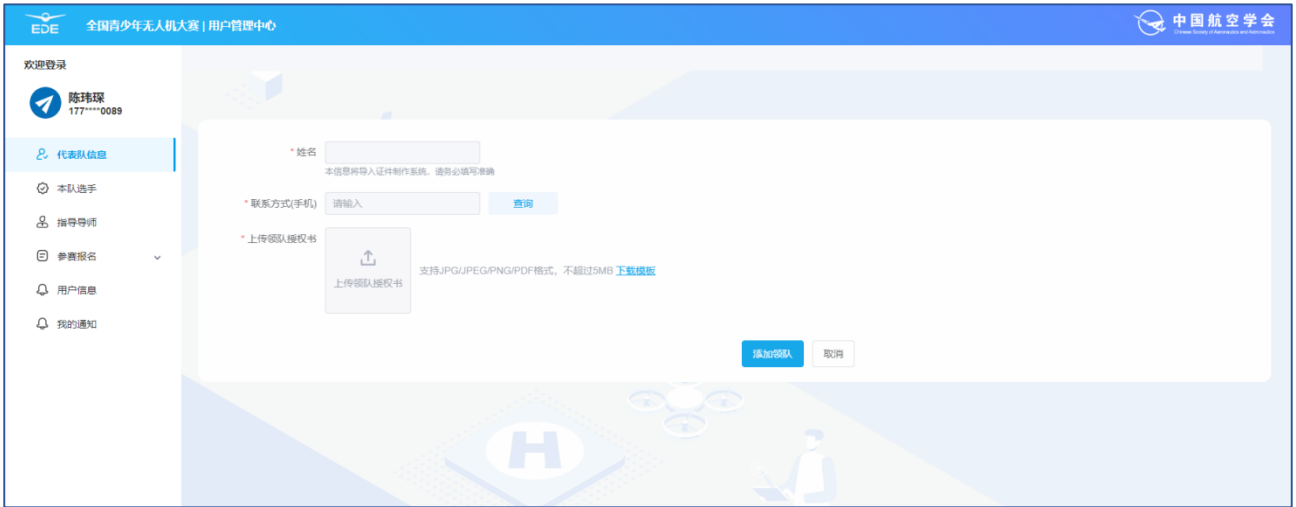
(1) 用户未解绑。提醒对方检查自己当前是否已经与原代表队解绑（解绑删除领队的方法参见后文第 5 条）；

(2) 用户信息有错，包含以下几种可能，请逐一排查：

- ①信息输入错误：输入错别字、手机号数字遗漏、复制粘贴时带上了多余空格；
- ②信息提供错误：对方给错姓名、给成了非系统账号的其它手机号；
- ③用户类型错误：对方注册账号时未选择领队身份，需要补选/修改用户类型；

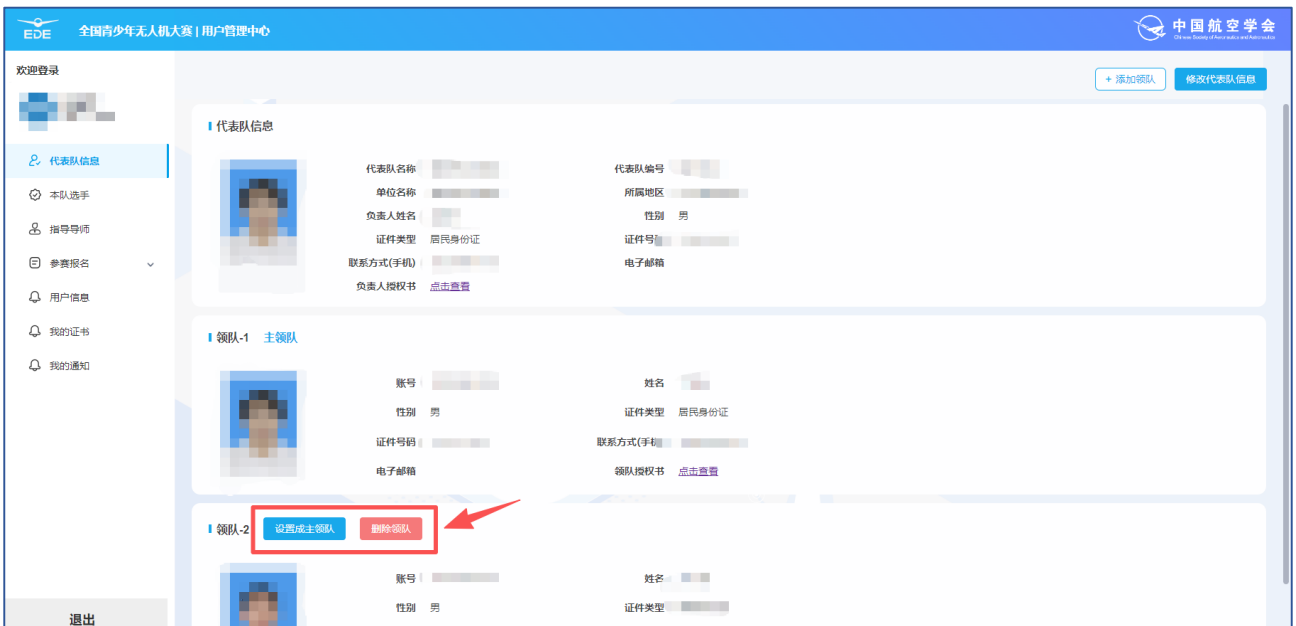
4、查询成功导入后，上传代表队单位为此人出具的盖章《领队授权书》，点击“添加领队”

即可成功添加。



5、已添加的领队可在“代表队信息”页面查看；可以点击领队信息标签进行设置主领队

/删除领队的操作。



(五) 添加/删除选手与指导老师

*本节内容代表队负责人与主领队均请阅读。

代表队创建完成后，需要由代表队负责人或主领队把将要参赛的队内所有选手和指导老师都添加进代表队内，方可在后续报名时为选手报赛并关联指导老师。

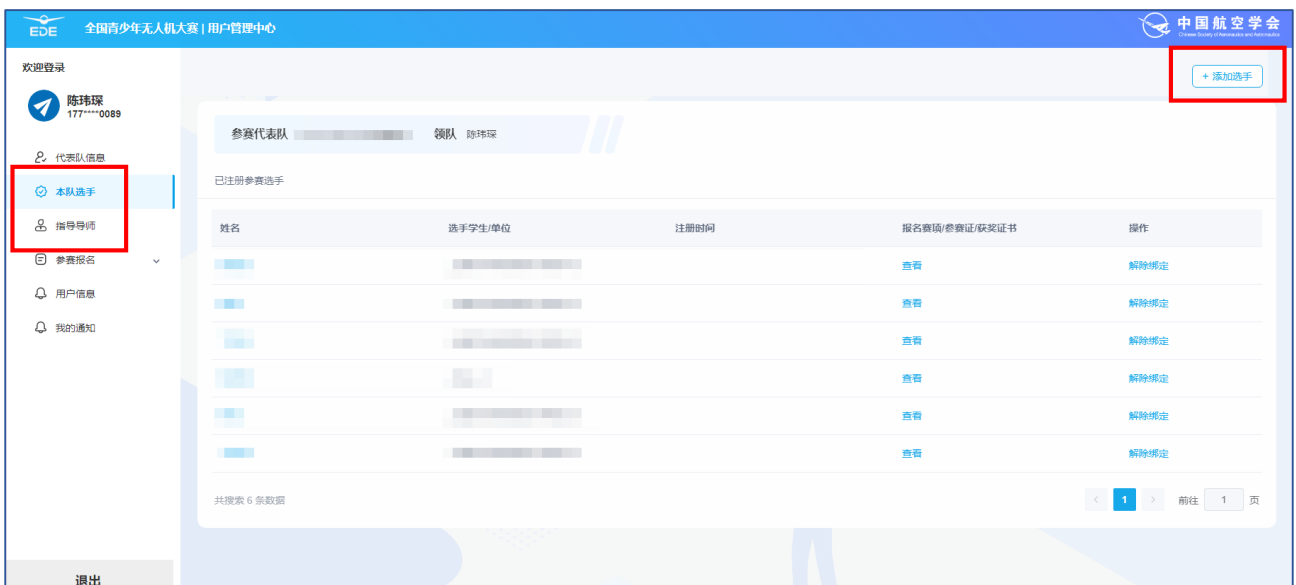
关于选手：一名选手只能被添加进一支代表队。如需更换选手所在的代表队，须先由原代表队解绑该选手，而后由新代表队添加。在报名结束前，选手可以随时更换所在代表队；若此选手有报名申请存续且为未完赛类状态，则无法解绑。如需解绑，需将原代表队中该选手所有未完赛类报名记录做取消报名或弃权处理，方可解除绑定，然后由新代表队添加该选手；

关于指导老师：指导老师可以同时加入多个代表队。只要勾选了指导老师身份，不论是否在其他代表队中担任负责人或领队，其账号都可以作为指导老师被添加进任意代表队中。

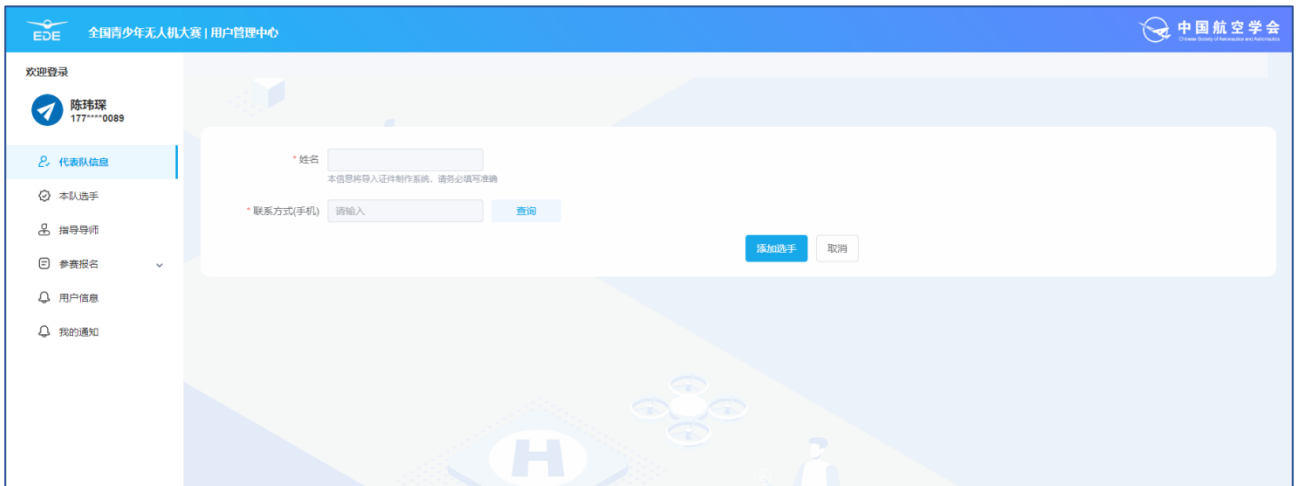
以下为操作流程：

1、联系准备添加的选手或指导老师，确认其已经完成本人账号注册；对于选手需要额外确认其当前不属于其他代表队。收集其姓名和系统账号绑定的手机号信息。

2、**登录代表队工作台，点击左侧“本队选手”/“指导老师”进入相应页面；**这些页面内也可以查看已添加的选手/指导老师，在对应条目最右侧操作列点击“解除绑定”即可将其与本代表队解绑。如果解绑失败，请参照第八章“常见问题”中的问题九处理；



3、点击右上角“添加选手”/“添加指导老师”按钮，进入添加页面。输入该人员的用户名及账号手机号，点击“查询”。如果能查询出该用户的信息，则说明填写信息无误且用户状态正确。



4、查询成功导入后，点击下方“添加选手”/“添加指导老师”按钮即可将改名成员加入本代表队。添加成功后，可在本队选手 / 指导老师页面查看已添加的成员。

如果查询不到相关用户，或添加时提示报错，常见有以下两类原因：

(1) 选手未解绑。如果是选手，提醒对方检查自己当前是否已经与原代表队解绑（解绑选手的方法参见后文）；指导老师无需考虑此条；

(2) 用户信息有误，包含以下几种可能，请逐一排查：

①信息输入错误：输入了错别字、姓名中有异体字、手机号数字遗漏、复制粘贴时带上了多余空格；

②信息提供错误：对方给错姓名、给成了非系统账号的其它手机号。

五、领队、选手、指导老师类型用户操作说明

本章节内容适用于参赛选手、协助选手注册管理账号的家长，以及明确不负责代表队账号管理的普通领队和指导老师。**需要负责代表队整体管理的负责人请先阅读第四章**，完成代表队负责人本人以及代表队账号的注册创建，再阅读本章节以辅导队内其他成员使用本系统。

（一）账号注册

1、进入大赛用户管理系统登录页；老用户可以直接使用手机号+验证码登录，未注册的新用户请点击右下角“立即注册”：



2、进入注册页面后，按照下方对各填写项目的详细解释执行以下操作：勾选用户类型、而后填写个人信息（标星号的为必填项），请如实填写姓名与证件号码，**并确认证件照、参赛单位等信息填写准确、完整**（相关信息可能体现在参赛证件与获奖证书中）。



(1) 用户类型：

①不直接负责代表队账号管理，只负责现场管理、比赛当天带队参赛的老师，只需勾选“领队”；

②不负责比赛当天带队参赛，只是指导选手进行训练的且有意愿参与评选“优秀辅导员”的老师，只需勾选“指导老师”；

③领队与指导老师两个身份相互独立、互不冲突，如果同时负责选手训练指导和现场带队且有意愿参与评奖的，须同时勾选“领队”和“指导老师”；

④选手只勾选“选手”，不要勾选任何其他类型。

(2) **联系方式 (手机)**：请填写本人（或家长）常用的手机号。

(3) **证件类型与证件号码**：本系统目前可使用居民身份证、临时身份证、港澳居民来往内地通行证以及台湾居民来往内地通行证直接进行注册，注册时将联网校检，请正确填写以免影响注册。

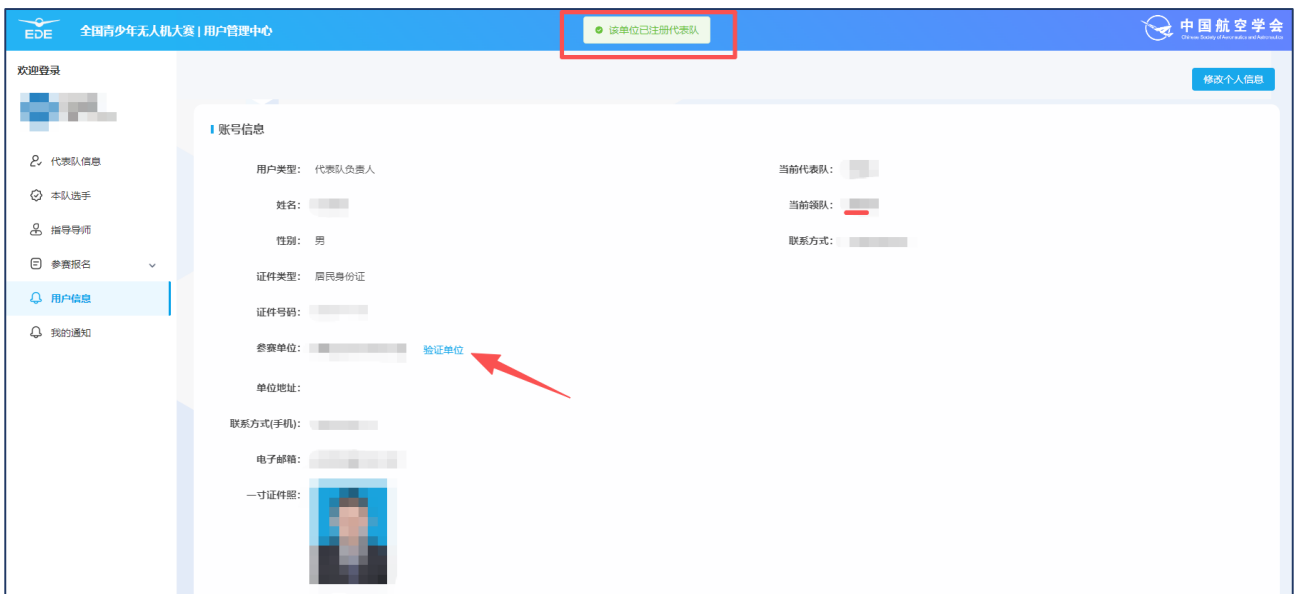
(4) 参赛单位:

选手及领队等所在单位(学校)的名称,一般为学校,也可填其他想要的单位名称(如青少年活动中心等),**请确保填写准确、完整。对于选手,该信息可能在获奖证书上体现。**注册完成后,也可在工作台个人信息界面查看或修改。

个人信息中的参赛单位完全取决于本人输入的内容,与系统内实际所属代表队的主体单位无关联,二者可以不一致(比如加入当地青少年活动中心代表队,但参赛单位写本人学校),且不会随着升学或绑定至新代表队而自动变化,系统也不会校验单位名称。

如需调整包括参赛单位在内的账号个人信息,请登录选手/老师本人的账号,进入“用户信息”界面,点击右上角“修改个人信息”按钮进行修改。比赛开赛前,相关信息可能会被系统锁定,大赛证书上的参赛单位会以锁定时的内容为准,无法修改。

可使用**用户信息页面-验证单位功能**辅助验证单位名称是否准确无误(仅比**对大赛系统内开设代表队的单位**),验证结果仅供参考。若提示“该单位已注册代表队”,则说明该名称与大赛系统内该单位代表队的正式名称一致。



(5) **一寸证件照**:注册时须上传免冠一寸电子证件照,可能用于参赛证件等的制作,请务必使用本人真实近期照片,以免影响身份识别与参赛;

3、完成以上操作,并查收手机验证码输入验证成功后,点击下方“确定”,账号即注册成功。之后可在登录页面直接,使用填写的手机号通过验证码登录。

(二) 加入/更换代表队

1、加入代表队

账号注册完成后会处于无所属代表队状态，往年曾经参赛且已被原代表队解绑的账号也处于此状态，此时需要由代表队负责人将其添加到本单位的代表队内。作为选手、指导老师，需进行以下操作：

(1) 联系准备加入的单位的相关赛事负责人员，确认此单位是否已有代表队；

(2) ①如果尚未创建，请向相关负责老师说明大赛基本情况以及报名要求，由其选定代表队负责人并根据本使用说明创建和管理代表队（具体流程参见第四章）；

②如果代表队已创建，联系代表队负责人，提供本人账号信息（姓名+手机号），由对方把此账号添加为代表队成员（每个选手/参赛队伍只能在报名时登记特定数量的指导老师，具体人数视各赛项任务有所不同）。

(3) 对于领队账号，加入代表队的流程中，还需要由代表队负责人上传填写好的《领队授权书》；此授权书模板可在由代表队负责人在系统中添加领队的界面直接下载，需要所加入代表队单位的盖章（可用电子章）。每支代表队最多可以添加 4 位领队。

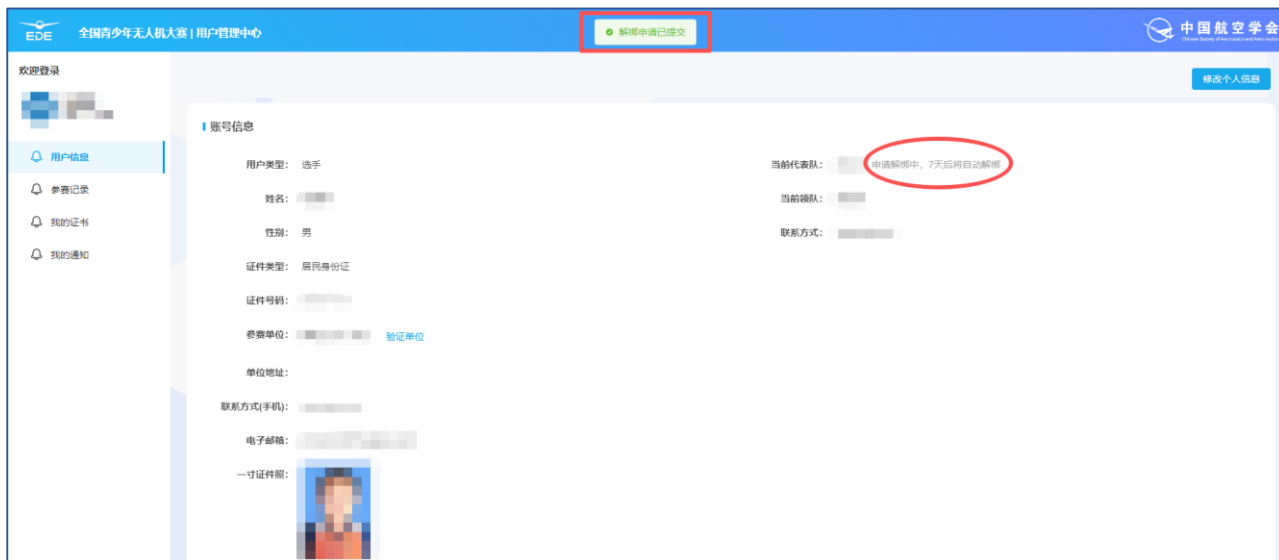
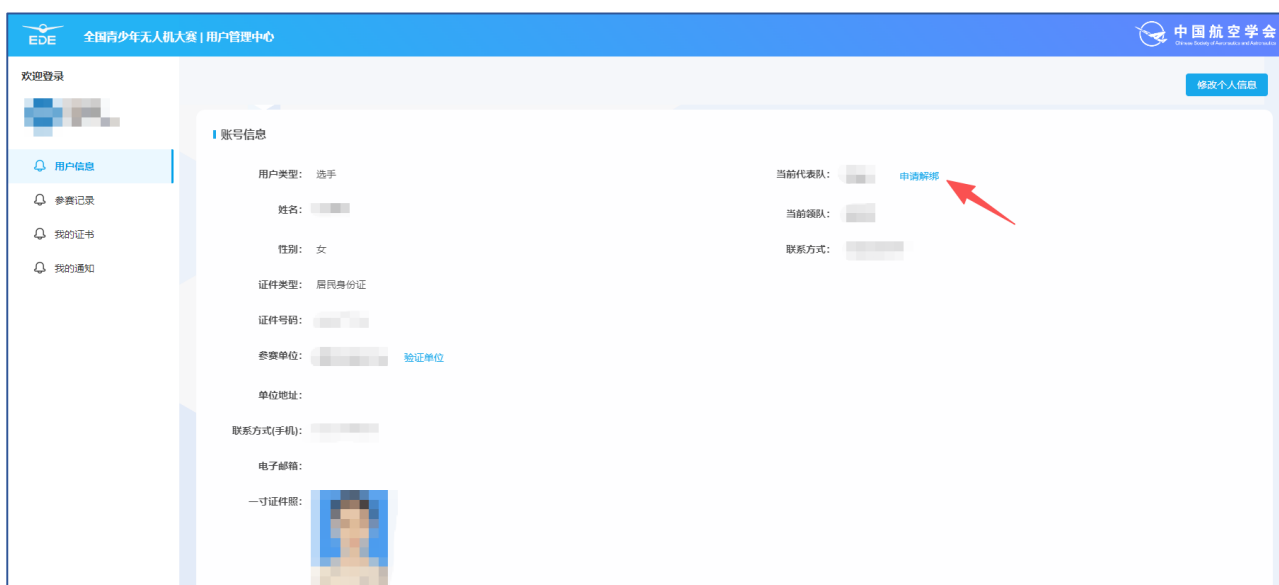
领队身份与指导老师身份相互独立、互不绑定，因此对于同时勾选了“领队”和“指导老师”身份的老师，只作为领队添加进队不会自动同步成为本队指导老师，作为领队被添加进队、作为指导老师被添加进队这两个操作需要分别执行，且无先后顺序限制。同样由于此原因，尽管领队只能加入一个代表队，但其可以作为指导老师被添加进多个代表队，并正常参与评奖。

2、更换代表队

对于往年曾经参赛且尚未被解绑的选手和领队，其账号目前仍然绑定在原本的代表队。由于选手和领队都只能加入一个代表队，若选手或领队今年需要参与新代表队报赛，需先联系原代表队负责人，由对方将自己从原代表队解绑，或者在本人的工作台页面中主动申请解绑，由原代表队负责人确认后生效。解绑为无代表队状后，再执行上文中的加入代表队流程即可。

主动申请解绑：对于选手，也可在个人工作台主动申请解绑，具体操作如下：

- (1) 登录选手的个人工作台，在用户信息页面“当前代表队”右侧，点击“申请解绑”；
- (2) 若提示“您已报名赛项，不能申请解除绑定”，则说明该选手有报名信息处于未完赛状态，请参见第八章“常见问题”中的问题九，联系代表队负责人或主领队处理；
- (3) 申请后，若提示“解绑申请已提交”，当前代表队将在本队选手页面中收到提示；
- (4) 若代表队负责人/主领队同意申请，或 7 天内未进行拒绝操作，选手将自动从原代表队中解除绑定，而后即可被添加至新代表队；
- (5) 若代表队负责人/主领队拒绝该解绑申请，则选手仍将留在代表队中，状态提示消失，恢复为“申请解绑”按钮。如仍需要从原代表队解绑，请主动联系代表队负责人/主领队处理。

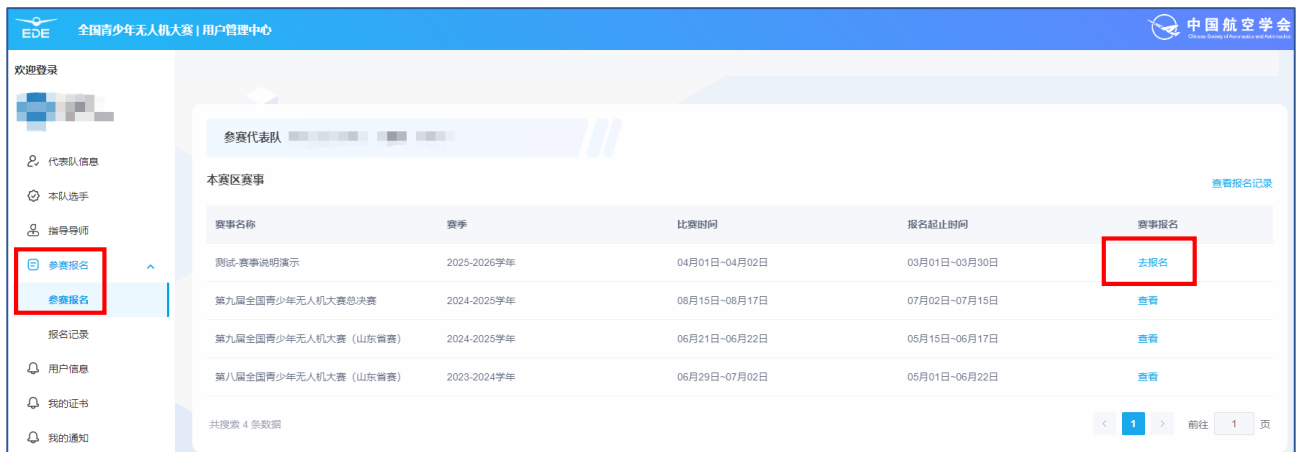


六、报名参与省级选拔赛

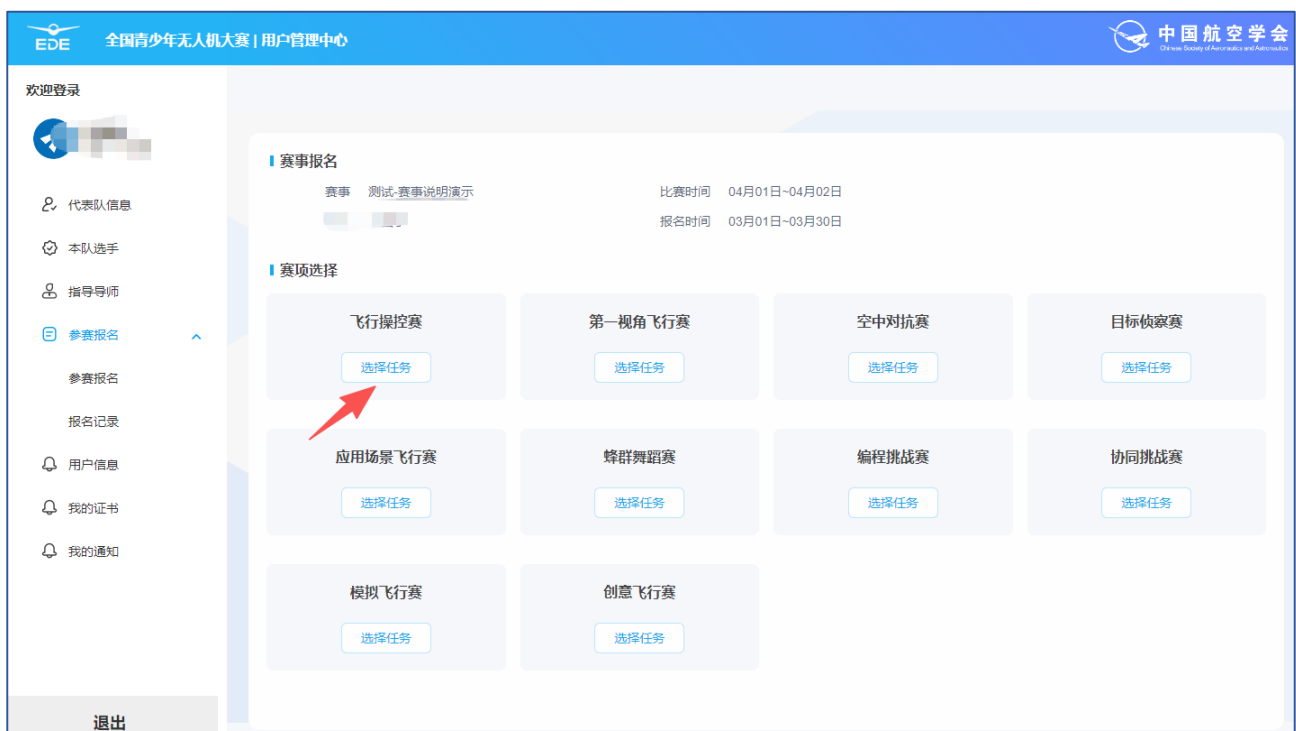
*本节内容代表队负责人与主领队均请阅读

1. 在 PC 网页端代表队工作台操作：登录代表队工作台，在参赛报名页面中为师生报赛

- 代表队注册在哪个地区（省），则只能看到这个地区的省赛；
- 在报名时间段内，方可看到该省赛可以“去报名”，报名时间未到不可报名；



2.在参赛报名页面中可以看到赛项选项页；点击对应赛项下方的“选择任务”，进入任务选择页面。



3. 选择需要报名的任务，点击“立即报名”进入其内的报名页面；个人类形式的比赛与团体类形式的比赛，其报名页面格式不同，详见下文。



4.个人类报赛形式，一批可报名多名同组别的选手



5. 团体类报赛形式特点：一次只可报名一支参与本任务的队伍。

本参赛队伍的自定义名称（如“雏鹰飞翔队”）

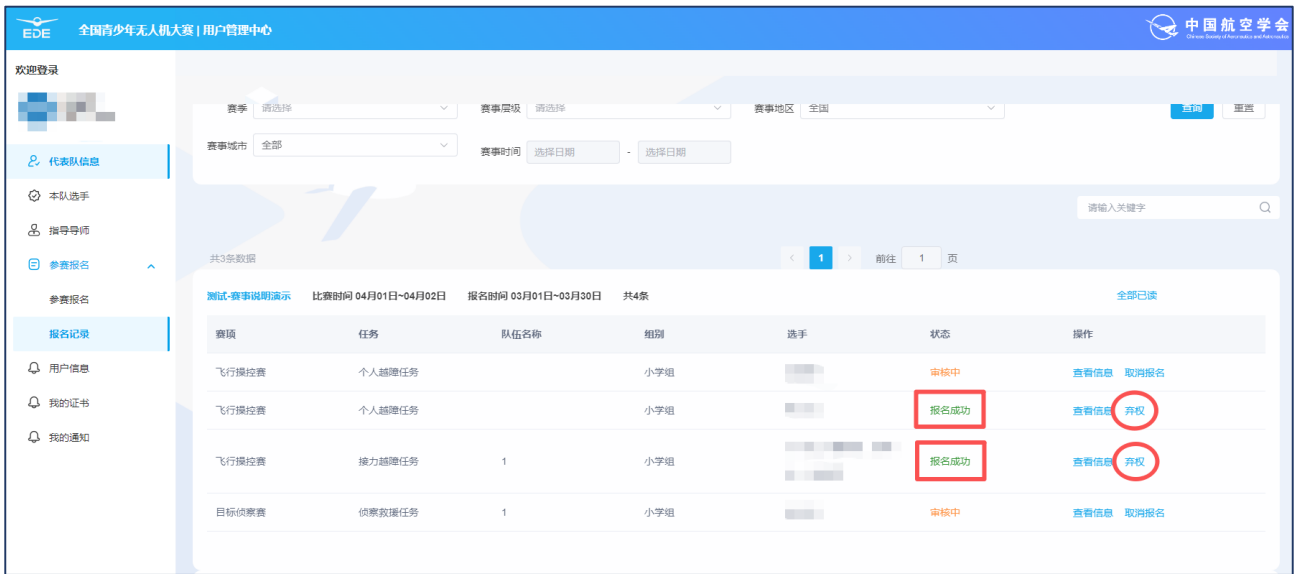
本参赛队伍的指导老师，部分任务可以多选

本参赛队伍的队员选手，若赛项规则为“2~3名选手组队”此类描述，则可报2名，也可报3名。标星号队员为必选必填项。

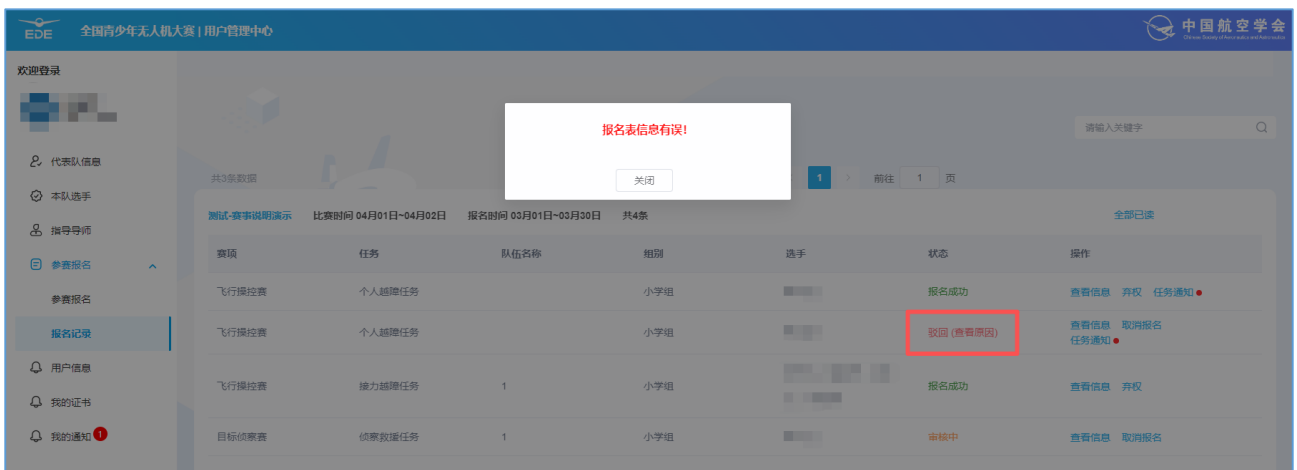
6. 提交报名后，在报名记录中将有所显示，此时状态为“审核中”。此时可取消此报名（删除报名条目），或者在“查看信息”操作中修改指导老师。

赛项	任务	队伍名称	组别	选手	状态	操作
飞行操控赛	个人越障任务		小学组		审核中	查看信息 取消报名
飞行操控赛	个人越障任务		小学组		报名成功	查看信息 弃权
飞行操控赛	接力越障任务	1	小学组		报名成功	查看信息 弃权
目标侦察赛	侦察救援任务	1	小学组		审核中	查看信息 取消报名

7. 省赛组委会审核通过后，状态变为“报名成功”，报名信息将锁定不可修改。此时即可正常参赛，或放弃参赛（弃权）。



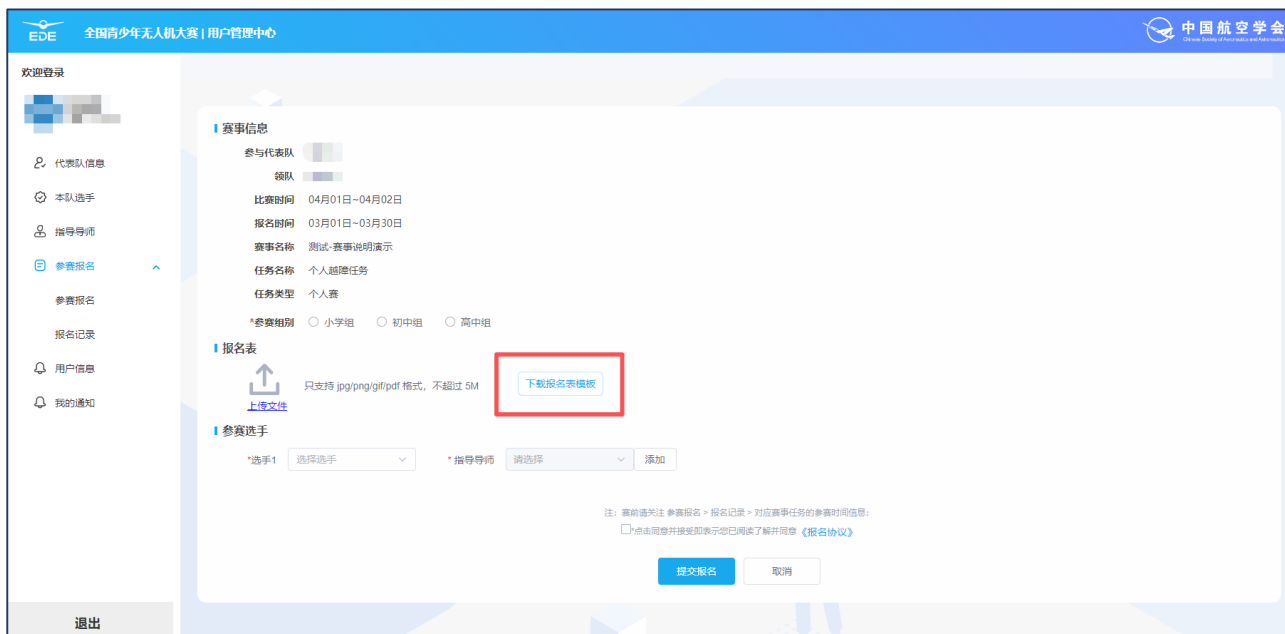
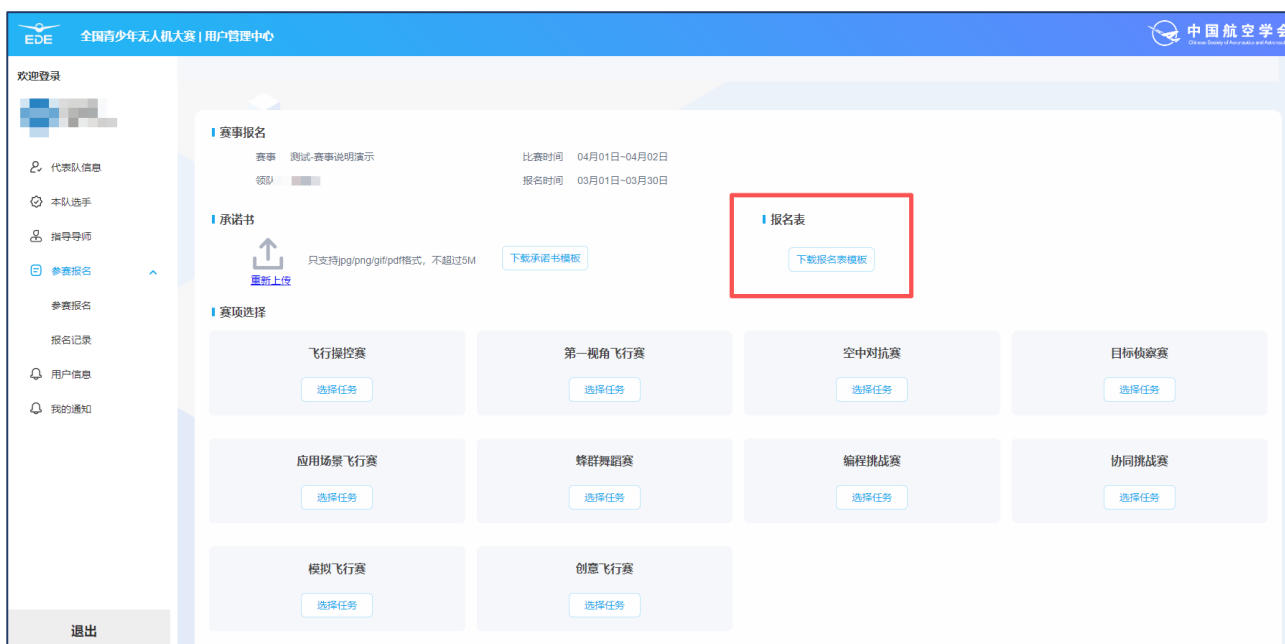
8. 若显示状态为“驳回”，可点击查看驳回原因，如有疑问请联系省赛组委会咨询。如符合整改后重新提报的要求，则点击右侧先“取消报名”，而后可以为该选手重新报名。



七、任务报名表、参赛承诺书、赛事通知与任务通知功能

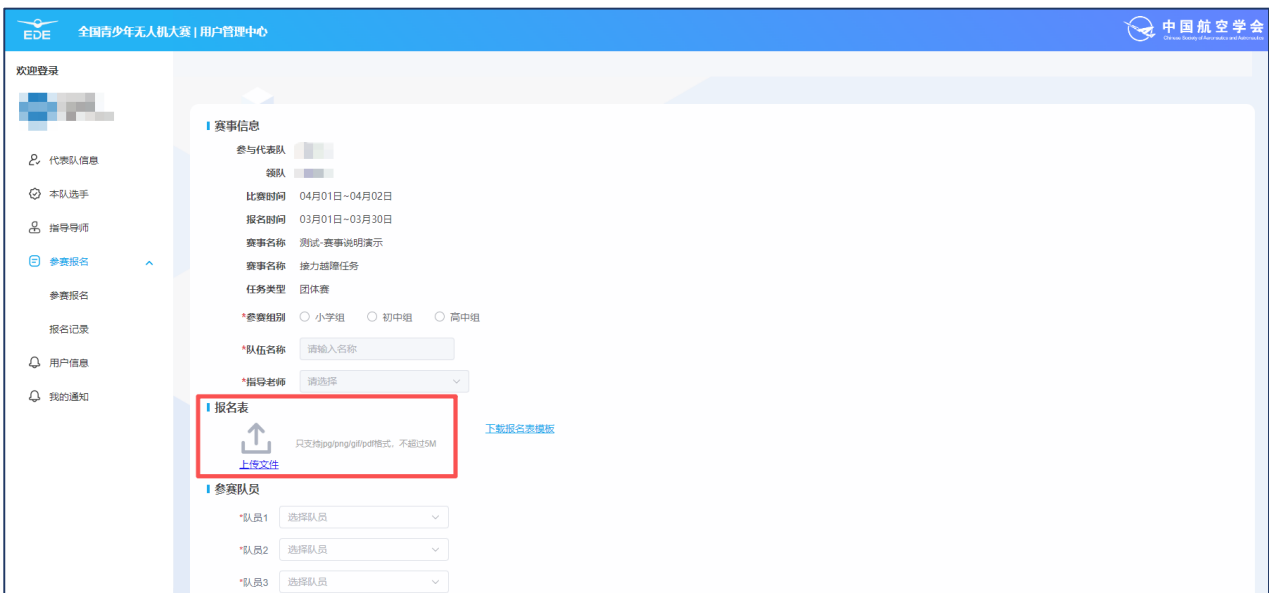
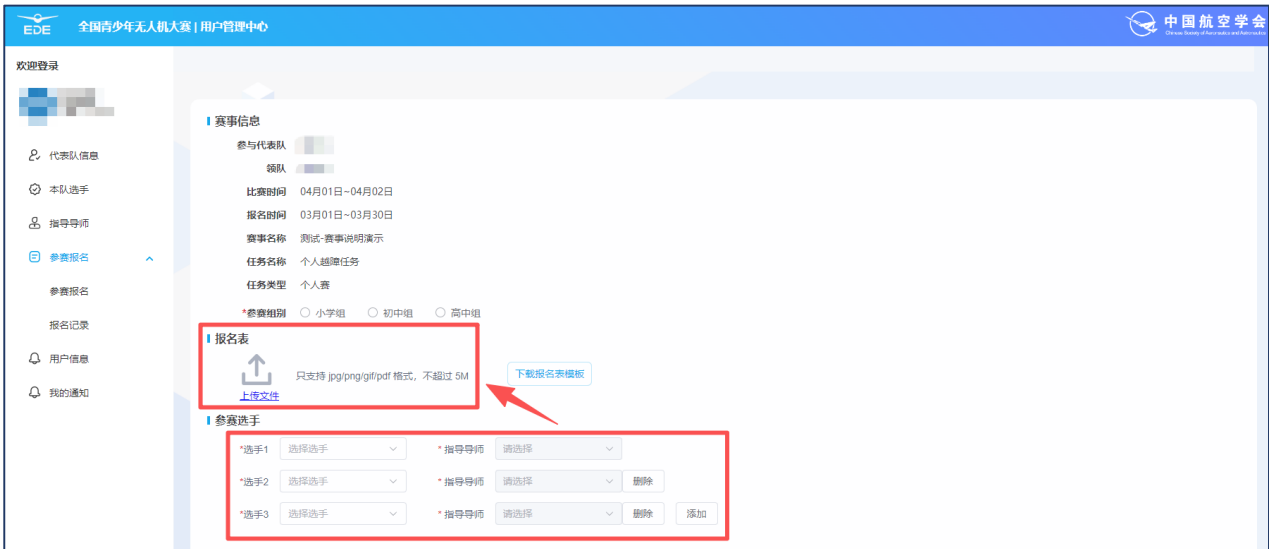
1.任务报名表：若省赛启用报名表辅助功能，相关页面中将会增加报名表模板下载、报名表上传等功能。

(1) 在报名页面中，在如图位置均可下载省赛报名表模板：①赛项选择与任务选择页面；②个人类/团体类报赛页面

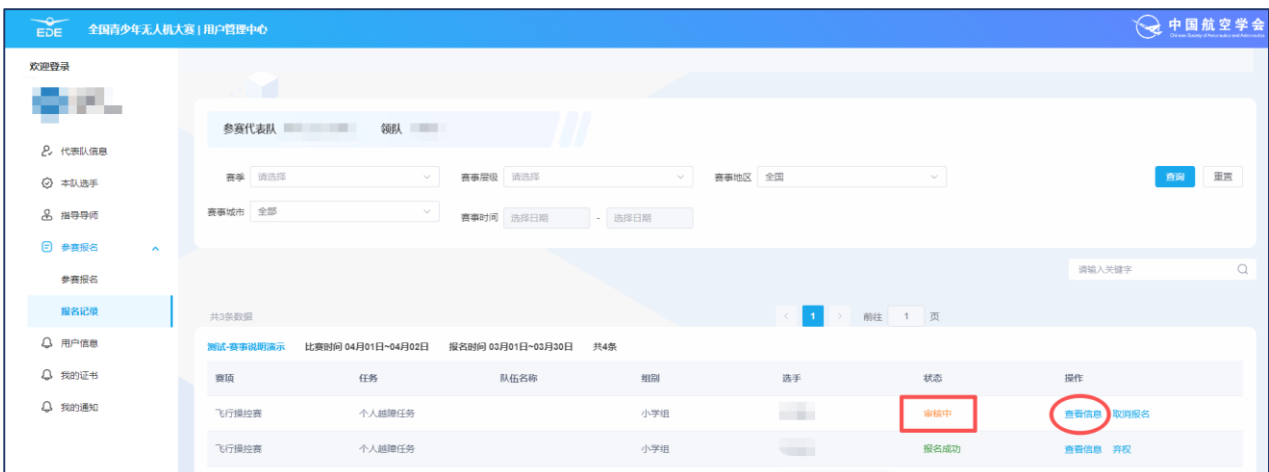


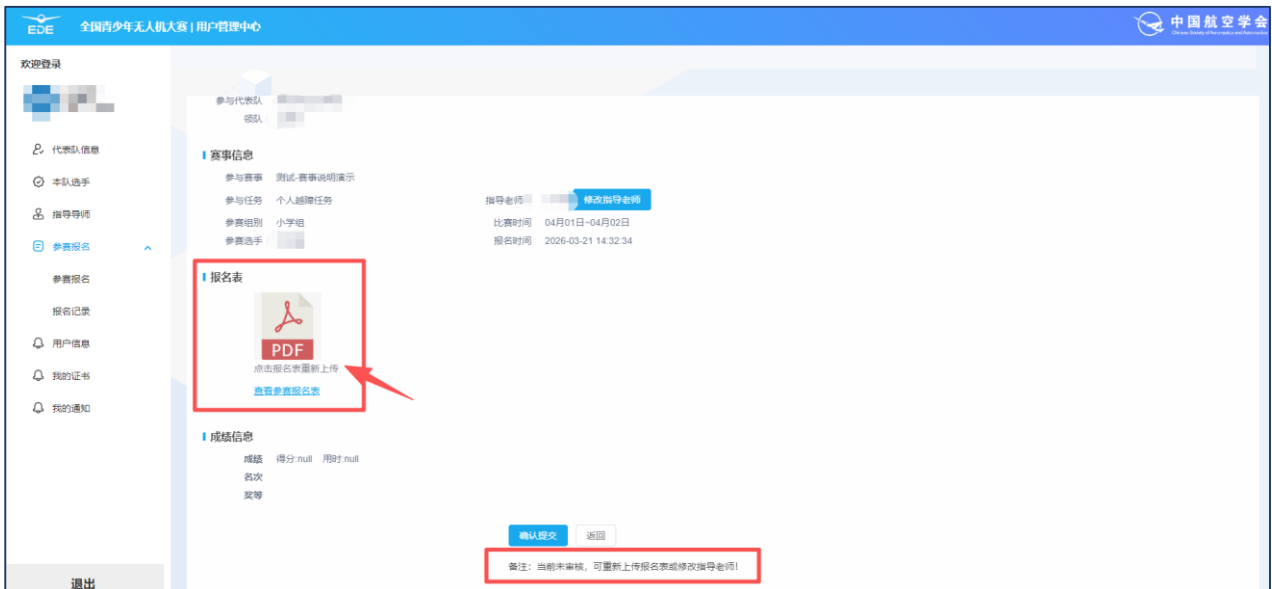
(2) 在报名参与赛项任务时，须上传盖章报名表（图片或 PDF 格式）。

*个人类任务报赛时，同页面中提交的所有选手报名记录，将均导入上传的同张报名表。请在一份报名表文件中填写本个人任务相应组别的所有报名选手。

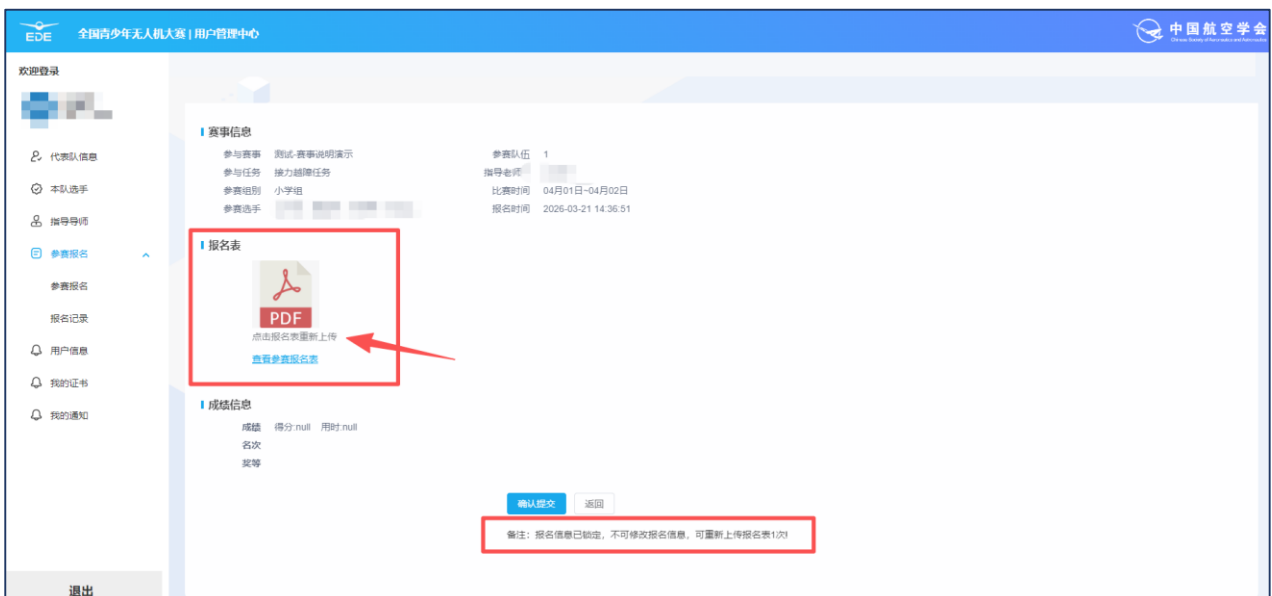


(3) 报名记录为“审核中”状态时，可以在“查看信息”页面中上传更新报名表，无次数限制。



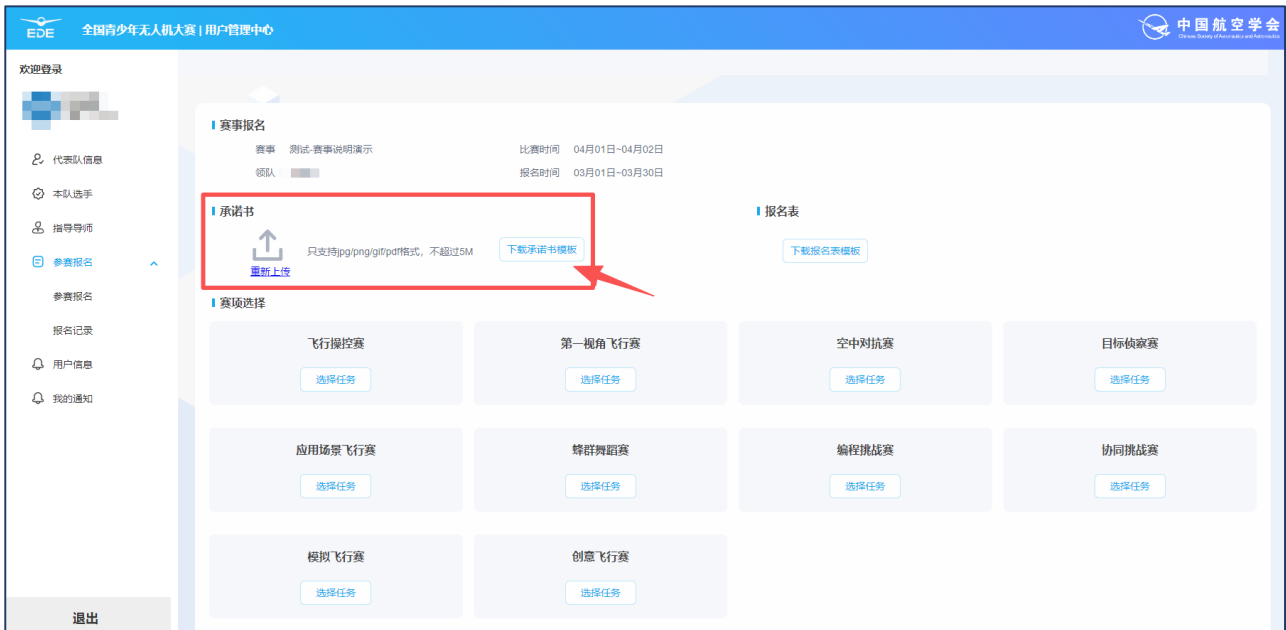


(4) 报名记录审核通过，状态为“报名成功”时，或者赛事报名时间截止后，仅有一次机会可以在“查看信息”页面中上传更新报名表（用于更新盖章版本）。



2.参赛承诺书：若省赛启用参赛承诺书功能，相关页面中将会增加承诺书模板下载、承诺书上传等功能。

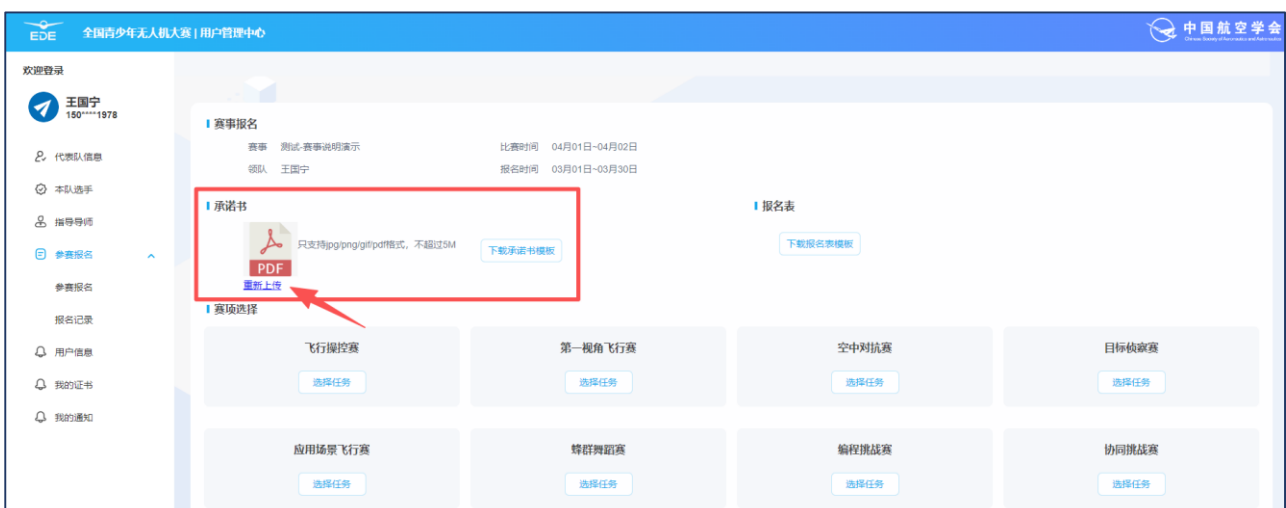
(1) 在参赛报名的赛项选择或任务选择页面，在如图位置可下载参赛承诺书模板：



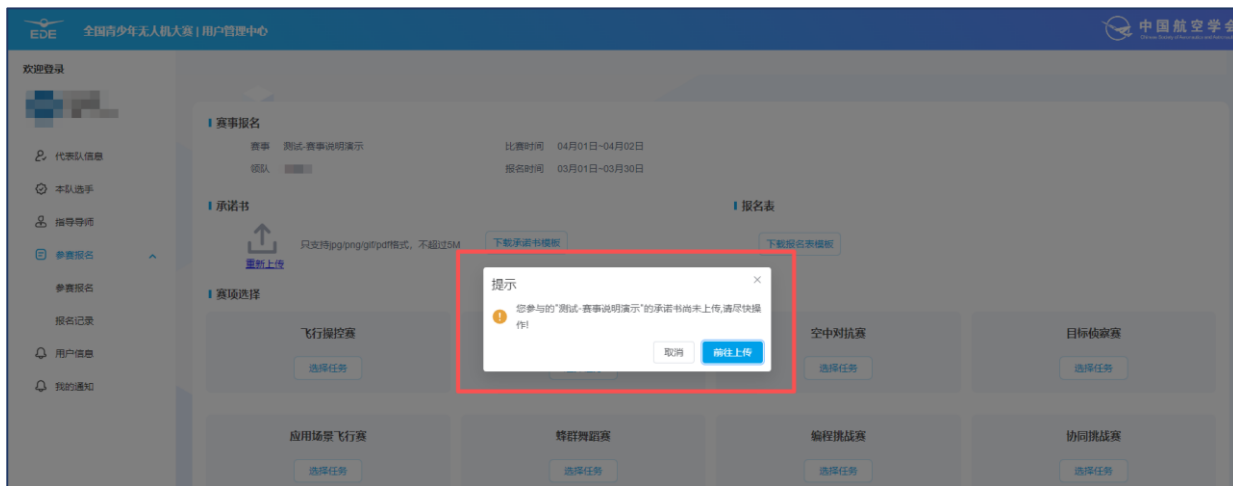
(2) 在赛项选择或任务选择页面中，可以上传参赛承诺书（图片或 PDF 格式）；可以在为所有选手报名完成后再上传承诺书。

*参赛承诺书中是代表队为整个赛事所填写的资料，请将参与赛事的所有相关人员信息均填入承诺书中；每支代表队针对所参与的一个比赛，上传一次承诺书即可。

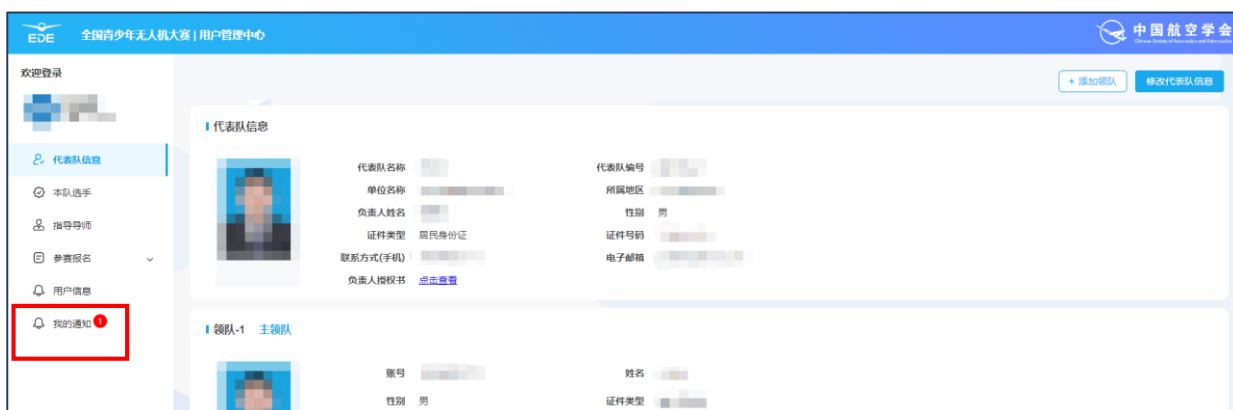
(3) 报名时间段内，均可以上传承诺书，可重复上传覆盖更新；报名时间截止后，承诺书何时锁定截止上传，依省赛组委会而定。



(4) 当代表队中有赛事报名记录而未上传承诺书时，每次登陆代表队工作台均会有弹框信息，提示须上传该赛事承诺书文件。**若未上传承诺书，即使选手报名被审核通过，也可能影响代表队的实际参赛。**



3.赛事通知：省赛组委会可通过系统，对特定用户类型发送赛事通知，请相关用户（特别是代表队负责人与领队）赛前及时关注系统信息提示。



4. 任务通知：省赛组委会可通过系统，针对特定赛事任务，对特定用户类型发送相关通知，请相关用户赛前及时关注系统信息提示。



八、常见问题

问题一：我在尝试注册时发现用户已注册，但自己不记得注册过。或者我在登录时发现忘记了原来的登录手机号/原手机号已经停用，应该如何处理？

(1) 参考往年案例，忘记之前注册过账号的情况常见于选手账号，可能是由于父母其中一方或其他近亲属在其他人不不知情的情况下用自己的手机号为选手注册了系统账号并绑定了身份证信息，造成身份占用。如果是老师，则可能是有关领导同事过去代为注册造成。**遇到类似问题请先联系可能的相关人员确认，如果相关人员都没有印象，则用这些人近几年常用的几个手机号分别尝试验证码登录，以排除前述可能性**（每个手机号发送一次登录验证码即可，一小时 5 次的验证码次数限制对每个手机号是单独计数）。登录成功后如需修改手机号，请参照下文的问题三；

(2) 已有账号但是忘记原手机号的情况也可做上述尝试。

(3) 如果多方尝试后确实无法找到当时注册的手机号，或者确定原手机号已经停用无法收到短信，则需上报省赛组委联系处理，请提前准备以下证明材料：①当前报错的系统页面的截图(登录或注册失败的提示信息)；②由用户所在单位出具的盖章说明(无模板格式要求，内容完整即可)，需要包含以下内容：说明用户身份及其与本单位的关系，描述其遭遇的具体问题(如果是原号码停用需要专门说明)、需要把账号修改为哪个手机号，单位盖章；③账号用户本人的身份证或其他同类型身份证明文件的清晰照片/复印件。

*此套流程适用于各类用户本人无权限或操作受限的特殊情况，后文还会多次提及。

问题二：我已经完成注册/已有账号，但目前的用户类型有误想要修改，如何操作？

此类问题需要根据账号当前用户类型(现在是什么)与需要修改成的目标类型(应该是什么)分成不同情况处理。

1.若您不需要成为代表队负责人。请先明确本人当前和目标用户类型，然后在下方表格中确定自己符合哪种情况： 首行表示当前账号的用户类型，首列表示需要修改成的目标用户类型，表中字母为对应的下文各类情况序号。

当前类型 操作 目标类型	选手	领队	指导老师	领队+ 指导老师	有队负责人	有队负责人 +指导老师	无队负责人	无队负责人 +指导老师
选手	-	F	F	F	F	F	F	F
领队	F	-	B	A	E	E	C	C
指导老师	F	B	-	A	E	A	D	C
领队+指导老师	F	B	B	-	E	E	D	C

以下为各种情况对应操作的详细说明：

A.无需更改。符合此类情况的包括：

- ①只担任领队，多选了指导老师；
- ②只担任指导老师，多选了领队；
- ③只担任本代表队或其他代表队的指导老师，之前担任过代表队负责人和指导老师；

B.可在系统内按常规流程修改。符合此类情况的包括：

- ①同时担任领队和指导老师，没有勾选领队/指导老师其中一项；
- ②只担任领队，错选为指导老师；
- ③只担任指导老师，错选为领队；

处理方法：回到系统登录界面，点击“立即注册”，**在注册界面内不填写其他信息，仅填写姓名、手机号并进行验证码验证，然后点击“确定”，随后系统会自动查询当前已有用户信息并补全**，此时可观察用户类型选择区域，对用户类型进行补选，完成后点击确认提交即可。

C.基本无影响，可以不更改。符合此类情况的包括：

- ①只担任领队，注册时错选为代表队负责人，且未创建代表队；
- ②只担任指导老师，注册时多选了代表队负责人，且未创建代表队；

③只担任原代表队或其他代表队的领队，之前担任过代表队负责人（不论是否担任过指导老师），但已经把代表队管理权限移交给他人（移交方法参见第五章“更换代表队负责人”部分）；

④只担任指导老师，且已勾选了指导老师身份，之前担任过代表队负责人，但已经把代表队管理权限移交给他人；

⑤同时担任领队和指导老师，注册时选成了代表队负责人和指导老师，且未创建代表队；

⑥同时担任领队和指导老师，之前担任过代表队负责人和指导老师，但已经把代表队管理权限移交给他人。此类情况登录后会自动跳转至“参赛代表队创建”界面，需要点击下方“暂不创建”才能正常进入用户界面；但不管是否点击了暂不创建，此账号都可以被正常添加进代表队内作为领队/指导老师，也可被任命为主领队。

D.需要特殊方式修改。符合此类情况的包括：

①只担任指导老师，注册时只选了代表队负责人而未勾选指导老师，且未创建代表队；

②只担任指导老师，之前担任过代表队负责人，但未勾选过指导老师身份，且已经把代表队管理权限移交给他人；

③同时担任领队和指导老师，注册时只选了代表队负责人，未勾选指导老师身份，且未创建代表队；

④同时担任领队和指导老师，之前担任过代表队负责人，但未勾选过指导老师身份，且已经把代表队管理权限移交给他人；

处理方法：①登录账号，系统自动跳转至“创建代表队界面”；②点击页面下方“暂不创建”，即可进入用户工作台界面；③点击页面左侧“用户信息”栏进入个人信息页面；④点击右上角“修改个人信息”；⑤点击页面最下方“增补指导老师用户类型”按钮，再点击“确认修改”。上述操作完成后即可成功补选指导老师身份，之后可以正常被本代表队或其他代表队添加为指导老师。

E.需要有关代表队人员协助处理。符合此类情况的包括：

①只担任原代表队或其他代表队的领队，目前为代表队负责人，已创建代表队且仍保留代表队管理权限（不论是否有指导老师身份），本届大赛原代表队负责人身份由他人接管；

②只担任指导老师，目前为代表队负责人，未勾选指导老师身份，已创建代表队且仍保留代表队管理权限；

③同时担任原代表队或其他代表队的领队和指导老师，目前为代表队负责人，未勾选指导老师身份，已创建代表队且仍保留代表队管理权限；此类情况需要先完成代表队负责人权限的转移，具体步骤参见第五章“更换代表队负责人”部分。其中①完成权限移交后可参照情况 C 处理，②③完成权限移交后参照情况 D 中操作补选指导老师身份。

F.需要联系省赛组委会，提交相关证明材料后，在后台处理。符合此类情况的包括：

①选手错选为任何其他用户类型；

②任何其他用户类型错选为选手；

③符合情况 A、B、C、D、E 中的描述，但按上述说明处理后仍然无效的其他情况。

处理方法：准备以下证明材料提交省赛组委会：①当前报错的系统页面的截图；②由用户所在单位出具的说明（无模板格式要求，内容完整即可），需要包含以下内容：说明用户身份及其与本单位的关系，描述其遭遇的具体问题、账号目前状态、需要修改为何种状态，单位盖章；③账号用户本人的身份证或其他同类型身份证明文件的清晰照片/复印件。

2.若您需要成为代表队负责人。请先明确本人当前和目标用户类型，然后在下方表格中确定自己符合哪种情况：首行表示当前账号的用户类型，首列表示需要修改成的目标用户类型，表中字母为对应的下文各类情况序号（C 类情况仅为前文中针对不需要成为代表队负责人时出现）。

当前类型 操作 目标类型	选手	领队	指导老师	领队+ 指导老师	有队负责人	有队负责人 +指导老师	无队负责人	无队负责人 +指导老师
有队负责人	F	B/E	B	B/E	-	A	-	A
有队负责人+指导老师	F	B/E	B	B/E	D	-	D	-

以下为各种情况对应操作的详细说明：

A.无需更改。符合此类情况的包括：

- ①只担任代表队负责人，注册时多选了指导老师；
- ②只担任代表队负责人，之前担任过指导老师；

B.可在系统内按常规流程修改。符合此类情况的包括：

- ①只担任代表队负责人，注册成了领队/领队+指导老师，且未被任何代表队添加为领队；
- ②只担任代表队负责人，之前担任过领队（不论是否是指导老师），目前已经解绑；
- ③同时担任领队和指导老师，注册为领队/领队+指导老师，且未被任何代表队添加为领队；
- ④同时担任领队和指导老师，之前担任过领队（不论是否是指导老师），目前已经解绑；
- ⑤只担任代表队负责人，之前只注册为/担任过指导老师；
- ⑥同时担任领队和指导老师，之前只注册为/担任过指导老师；

处理方法：退出登录，回到系统登录界面，点击“立即注册”，**在注册界面内不填写其他信息，仅填写姓名、手机号并进行验证码验证，然后点击“确定”，随后系统会自动查询当前已有用户信息并补全**，此时可观察用户类型选择区域，对用户类型进行补选，完成后点击确认提交即可。

D.需要特殊方式修改。符合此类情况的包括：

- ①同时担任代表队负责人和指导老师，注册时只选了代表队负责人，未勾选指导老师身份，且未创建代表队；
- ②同时担任代表队负责人和指导老师，之前担任过代表队负责人，但未勾选过指导老师身份，且已经把代表队管理权限移交给他人；

③同时担任代表队负责人和指导老师，注册时只选了代表队负责人，未勾选指导老师身份，已经创建代表队；

④同时担任代表队负责人和指导老师，之前担任过代表队负责人，但未勾选过指导老师身份，目前仍然保留代表队管理权限；

处理方法：

(1) 对情况①和②，直接按如下流程处理即可：①登录账号，系统自动跳转至“创建代表队界面”；②点击下方“暂不创建”，进入正常用户界面；③点击页面左侧“用户信息”栏进入个人信息页面；④点击右上角“修改个人信息”；⑤点击页面最下方“增补指导老师用户类型”按钮，再点击“确认修改”即可。

(2) 对情况③和④，需要先移交代表队负责人，使自己变成无队负责人，再执行(1)的操作，完成后再重新更换回原代表队负责人。上述操作完成后即可成功补选指导老师身份，之后可以正常被本代表队或其他代表队添加为指导老师。

E.需要有关代表队人员协助处理。符合此类情况的包括：

①只担任代表队负责人，注册成了领队/领队+指导老师,且已加入本代表队或其他代表队；

②只担任代表队负责人，之前担任过领队（不论是否是指导老师），目前尚未解绑；

③同时担任领队和指导老师，注册成了领队/领队+指导老师，且已加入本代表队或其他代表队；

④同时担任领队和指导老师，之前担任过领队（不论是否是指导老师），目前尚未解绑；

此类情况需要先由当前所在代表队负责人将账号解绑，具体方法参见前文“删除领队”部分；解绑删除领队后可直接参照情况 B 处理。

F.需要联系省赛组委会，提交相关证明材料后，在后台处理。符合此类情况的包括：

①选手错选为任何其他用户类型；

②任何其他用户类型错选为选手；

③符合上述情况的描述，但按上述说明处理后仍然无效的其他情况。

处理方法：准备以下证明材料提交省赛组委会：①当前报错的系统页面的截图；②由用户所在单位出具的说明（无模板格式要求，内容完整即可），需要包含以下内容：说明用户身份及其与本单位的关系，描述其遭遇的具体问题、账号目前状态、需要修改为何种状态，单位盖章；③账号用户本人的身份证或其他同类型身份证明文件的清晰照片/复印件。

问题三：我已经完成注册/已有账号，之前填写的个人信息需要修改，如何操作？

(1) 常规操作

适用范围：联系方式（手机号）、性别、参赛单位、单位地址（非必填）、电子邮箱（非必填）、一寸证件照

操作方法：①登录账号；②点击页面左侧“用户信息”栏进入个人信息页面；③点击右上角“修改个人信息”；④编辑修改信息；⑤点击“确认修改”；需要注意的是，修改手机号等同于换绑账号，完成修改后登录使用的手机号也会随之改变。另外，修改参赛单位只会改变用户个人信息，不会改变用户实际所在的代表队。

(2) 需报省赛组委会处理

适用范围：姓名、证件类型、证件号码、手机号。此四类信息在账号注册成功后即与账号绑定，无法由用户本人更改；

操作方法：须准备以下证明材料提交市赛组委：①当前信息错误的用户信息页面的截图；②由用户所在单位出具的说明（无模板格式要求，内容完整即可），需要包含以下内容：说明用户身份及其与本单位的关系，解释其为何需要修改身份信息、账号目前错误信息是什么，单位盖章；③账号用户本人的身份证或其他同类型身份证明文件的清晰照片/复印件（如涉及姓名更改，请一并附上老身份证/户口簿的清晰照片/复印件）。

问题四：我负责选手训练，但不负责队伍管理，必须在系统内注册账号吗？

如果有意愿在本次比赛中被选定为选手的指导老师，并参与“优秀辅导员”的评选，则须注册一个指导老师账号并被添加到选手所在代表队内；如果不需要，可以不注册。

问题五：我是选手/领队，需要离开原代表队加入新代表队，但无法被添加成功，如何处理？

有以下几种可能情况：

(1) 账号信息有误：请检查提供给新代表队负责人的姓名和手机号信息是否正确，是否有错别字或多余的空格；

(2) 注册信息错误：请检查自己注册账号时填写的姓名是否正确，选择的用户类型是否正确；如果有误，请参考问题二中相应内容；

(3) 尚未解绑：请新代表队负责人确认报错信息（是否提示此用户已加入其他代表队），若是则说明原代表队还没有将账号解绑。请联系原代表队负责人请对方操作。具体操作方式参见第四章第（四）、（五）节。

问题六：各成员注册账号、创建代表队、添加成员这几个操作有没有先后顺序要求？

包括代表队负责人在内的各成员的个人账号注册顺序，以及创建代表队等操作的先后顺序没有要求，但在添加成员进入代表队前，对方必须已经完成账号注册。

问题七：我是代表队负责人，在注册个人账号/创建代表队单位账号过程中，填写参赛单位后被提示“单位信息不存在”，如何处理？

不同于其他用户，**代表队负责人及代表队账号中的参赛单位必须是官方注册备案过的单位（有法人证/营业执照），且名称应与此单位法人证/营业执照上登记的名称完全一致。**

如果遭遇题述情况，请优先排查常见错误，如统一社会信用代码录入错误(如 0 与 O、I 和 l 等)、半角/全角字符错误、中文/英文标点错误、多余/遗漏内容或符号(如括号、空格)、单位名称不全(如遗漏了括号内的部分)；

例如，若营业执照 / 法人证上为如下名称：

XX 市 XX 区 XX 职业学校（XX 市卫生健康学校 XX 市农业中等专业学校）

同时，其统一社会信用代码包括以下内容：

……MODA110B……

则以下其他写法都为典型**错误**：

- ① **使用简称**：XX 职业学校
- ② **省略括号内部分**：XX 市 XX 区 XX 职业学校
- ③ **中文括号写成英文括号（使用半角符号）**：XX 市 XX 区 XX 职业学校 (XX 市卫生健康学校 XX 市农业中等专业学校)
- ④ **多余空格**：XX 市 XX 区 XX 职业学校 （XX 市卫生健康学校 XX 市农业中等专业学校）
- ⑤ **多余内容**：XX 省 XX 市 XX 区 XX 职业学校（XX 市卫生健康学校 XX 市农业中等专业学校）
- ⑥ **统一社会信用代码错误**：M00A1108（标示字符均为错误）

若上述问题全部检查无误，请联系省赛组委提交本单位营业执照/法人证，以及系统内当前录入内容的截图，由省赛组委进行二次核对。如果确实二者一致，那可能为极个别单位因时间差等原因没有录入官方校验系统，由省赛组委会联系国赛组委会处理。

问题八：我已完成代表队负责人账号注册，但在创建代表队过程中，点击提交后系统提示“代表队已注册”，要如何处理？

此提示说明已有其他人为此单位注册过代表队。请联系本单位有关老师确认。如果确定此代表队并非由本单位人员注册，可联系省赛组委会在后台查询此代表队当前的代表队负责人手机号；请先自行联系对方确认情况，如有需要可以由对方移交代表队负责人权限。如果对方拒不配合或手机号已停用，再联系省赛组委会申请后台处理。

提前须准备以下证明材料提交省赛组委会：①当前报错的创建代表队页面的截图；②由用户所在单位出具的说明（无模板格式要求，内容完整即可），需要包含以下内容：说明用户身份及其与本单位的关系，解释遇到的具体问题、本单位希望任命的代表队负责人的姓名和账号手机号，由单位盖章；③账号用户本人的身份证或其他同类型身份证明文件的清晰照片/复印件。

问题九：我在解绑队内原有选手时，系统提示无法解绑，如何处理？

对于部分之前曾经参赛的选手，可能出现无法直接解绑的情况，这是由于选手本人仍处于未完赛状态。请点击左侧“参赛报名” - “报名记录”页面，查看确认此选手对应的报名条目，对其所有往届大赛的、未处于“完赛”状态的参赛记录作“弃权”或者“取消报名”处理，然后再次尝试解绑。如果仍然无法解绑，请联系省赛组委会说明情况并处理。