

中国展览馆协会

中展协字【2022】第 038 号

关于变更中国展览馆协会第十次会员代表 大会现场会议地点的通知

各位会员代表、各位理事：

因受疫情影响，原定于 2022 年 11 月 3 日在南京召开中国展览馆协会第十次会员代表大会暨十届一次理事会，将改为在北京召开。会议采取线上线下相结合的方式召开，北京设主会场。现将会议有关事项通知如下：

一、会议时间、地点

1. 会议时间：2022 年 11 月 3 日上午 9:00-12:00
2. 会议地点：北京渔阳饭店三楼世纪大厅（北京市朝阳区新源西里中街 18 号）

二、会议形式与安排

本次会议采取线上线下形式，为符合当地疫情防控相关要求，做出如下安排：

1. 现场参会人员

北京地区理事代表、监事代表

2. 线上参会人员

北京地区以外的理事代表、监事代表、会员代表（通过腾讯会议参会，会议号待通知）。

三、会议内容

（一）第十次会员代表大会。审议第九届理事会工作报告、第九届理事会财务报告、《中国展览馆协会章程》修订报告等文件。选举产生中国展览馆协会第十届理事会理事、第一届监事会监事。

（二）第十届一次理事会。选举产生第十届理事会常务理事和负责人。审议修改分支机构名称等议题。

四、投票表决及流程安排

1. 会议投票方式

所有参会人员均通过线上投票系统（“e 换届”）进行投票表决，具体操作方法详见附件 3。

2. 投票系统激活

第一步：请于 2022 年 10 月 28 日前反馈报名回执（附件 1）；

第二步：10 月 31 日-11 月 2 日会务组将向参会代表发送“e 换届”短信密码，请收到密码后，通过手机微信扫描“e 换届”二维码，登录后点击左下角菜单“组织邀请”，



点击“接受”按钮，完成激活，为会议当天投票做好准备。
如没有收到登录密码，请联系秘书处。

3. 进行会议投票

11月3日上午，请线上线下所有参会代表根据会议议程安排，通过手机微信扫描“e换届”二维码进行投票表决。

五、相关要求

1. 回执反馈

请于2022年10月28日前将参会回执（附件1）反馈至协会秘书处。

2. 修改用户名

线上参会人员请于11月3日上午8:30前登录腾讯会议系统（使用指南见附件2）并全程在线，用户名设置为“单位名称+代表姓名”，保持麦克风关闭。

3. 疫情防控

请现场参会代表严格遵守北京疫情防控要求，提供72小时内核酸阴性证明、北京健康宝绿码、行程码，进入酒店，开会时须佩戴口罩。

六、会务联络

1. 中国展览馆协会秘书处

王晓华 010-84600702, 13520557639

刘 亮 010-84600953, 13718414649

李娜娜 010-84600956, 18311250587

邮箱：caec2011@126.com

2. “e 换届” 技术支持

晋育飞：18611880024

- 附件：1. 中国展览馆协会第十次会员代表大会参会回执
2. 腾讯会议软件使用指南
3. “e 换届” 投票系统用户使用指南



附件 1:

中国展览馆协会第十次会员代表大会参会回执

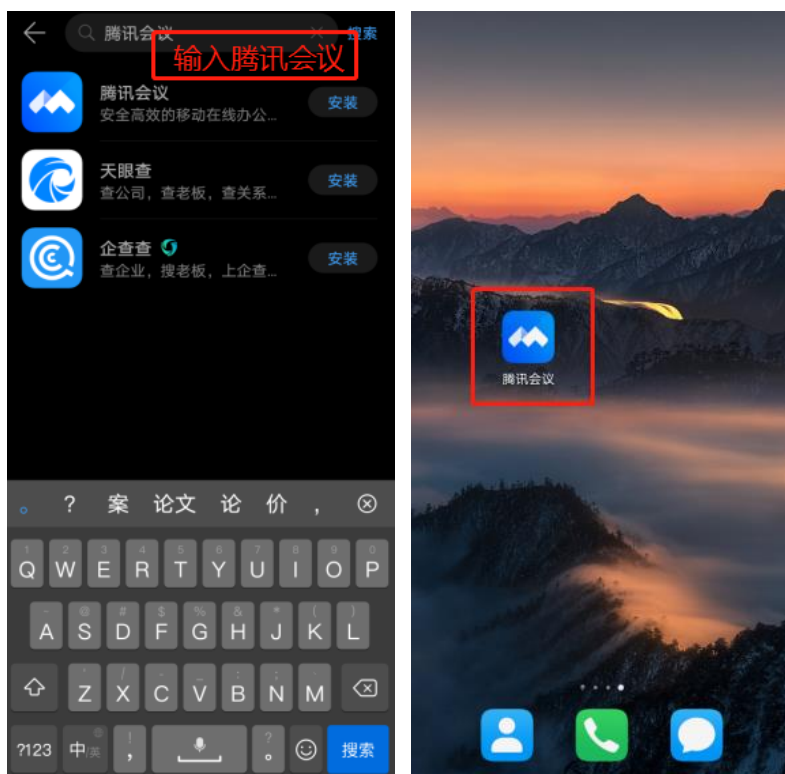
单位名称			
会员层级	<input type="checkbox"/> 理事以上 <input type="checkbox"/> 会员代表		
代表姓名		职务	
手机号码		邮箱	
此手机号码用于登录“e 换届”系统并接受激活密码使用，请确认填写并牢记。			
参会形式	<input type="checkbox"/> 线上参会 <input type="checkbox"/> 线下参会		
展协秘书处联系人：刘亮 王晓华 李娜娜 电话：010-8460 0953/0702/0956 中国展览馆协会 EMAIL: caec2011@126.com 中国展览馆协会传真：010-84600955			

希望各位会员代表根据会议通知要求提前预留时间，特殊原因不能参会的可委托他人代为参会。请于 10 月 28 日前将参会回执发邮件（caec2011@126.com）至协会秘书处。

附件 2: 腾讯会议软件使用指南

一、手机端

1. 在手机应用市场输入腾讯会议，点击下载安装。



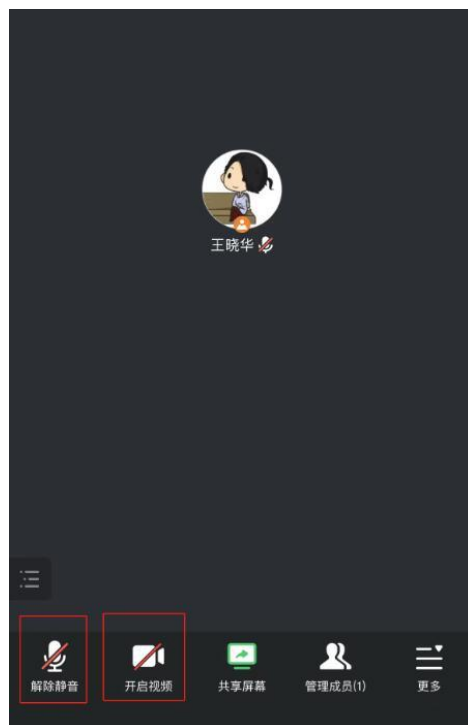
2. 打开腾讯会议点击注册/登录，新用户可注册账号，如已有腾讯会议账号可采用账号密码或验证码的方式登录腾讯会议。



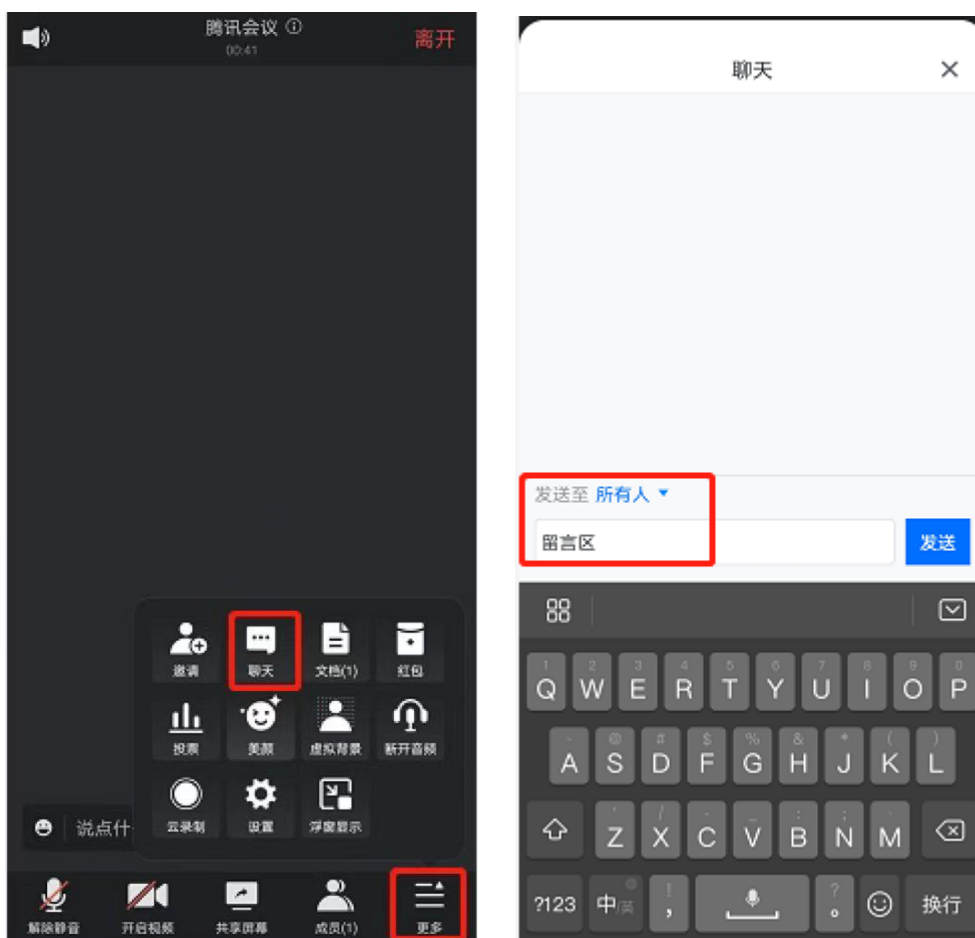
3. 登录账号成功后，点击“加入会议”输入会议号和密码加入会议。



4. 登录会议后关闭麦克风和视频（麦克风和视频图标出现斜杠即为关闭状态）
在需要进行线上发言时将麦克风和视频打开进行演讲。



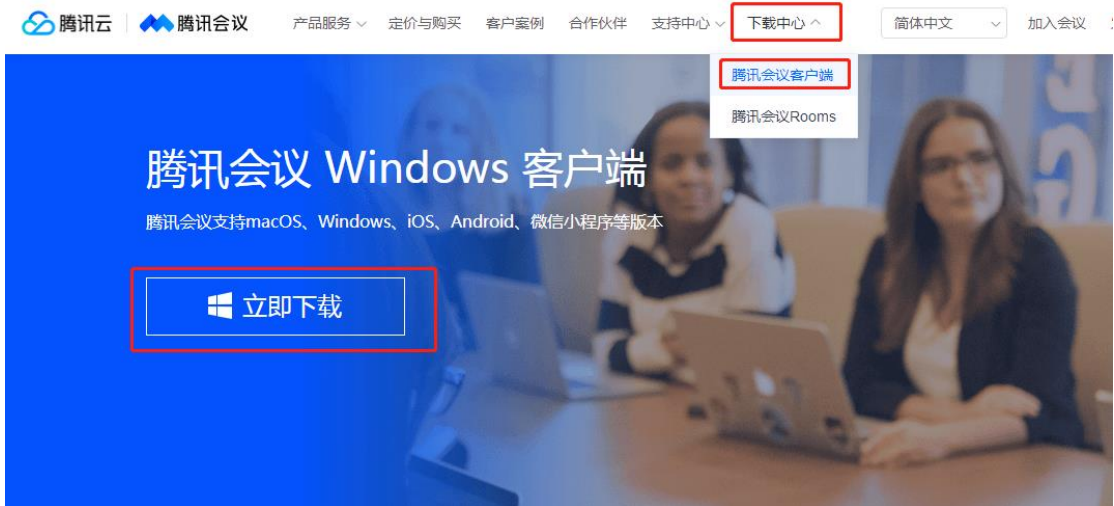
5. 如需留言，请点击右下角“更多”，再点击“聊天”进入留言区。



二、 电脑端

1. 进入腾讯会议官网，点击下载中心下载并安装客户端。

(<https://meeting.tencent.com/>)



2. 安装腾讯会议客户端后，点击注册/登录账号。

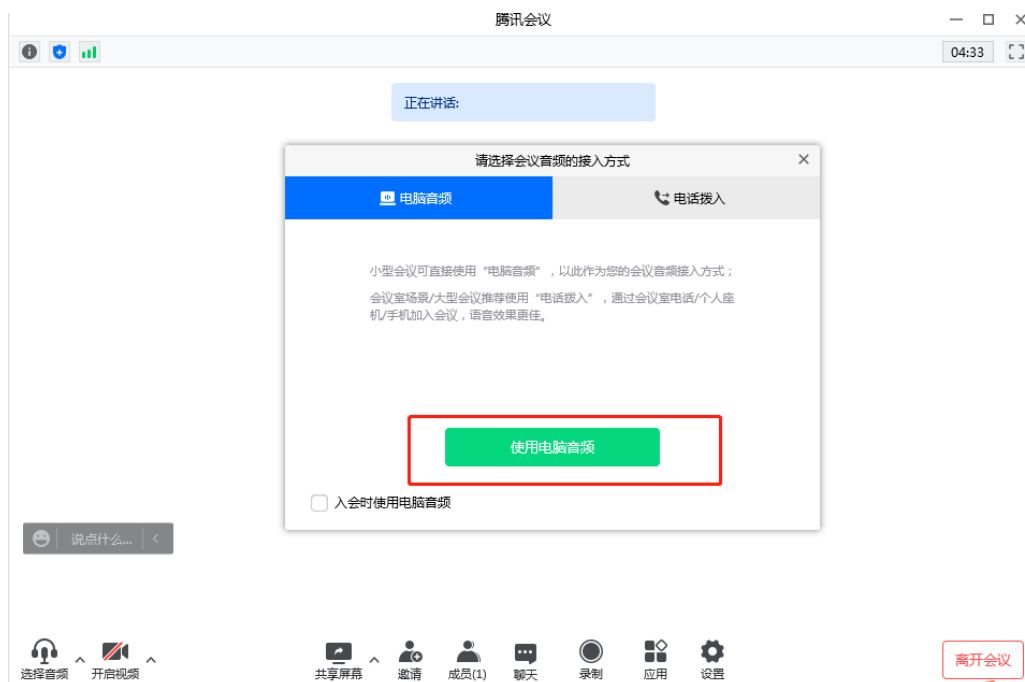
账号登录方法与手机端一致，可采取账号密码或验证码方式登录。



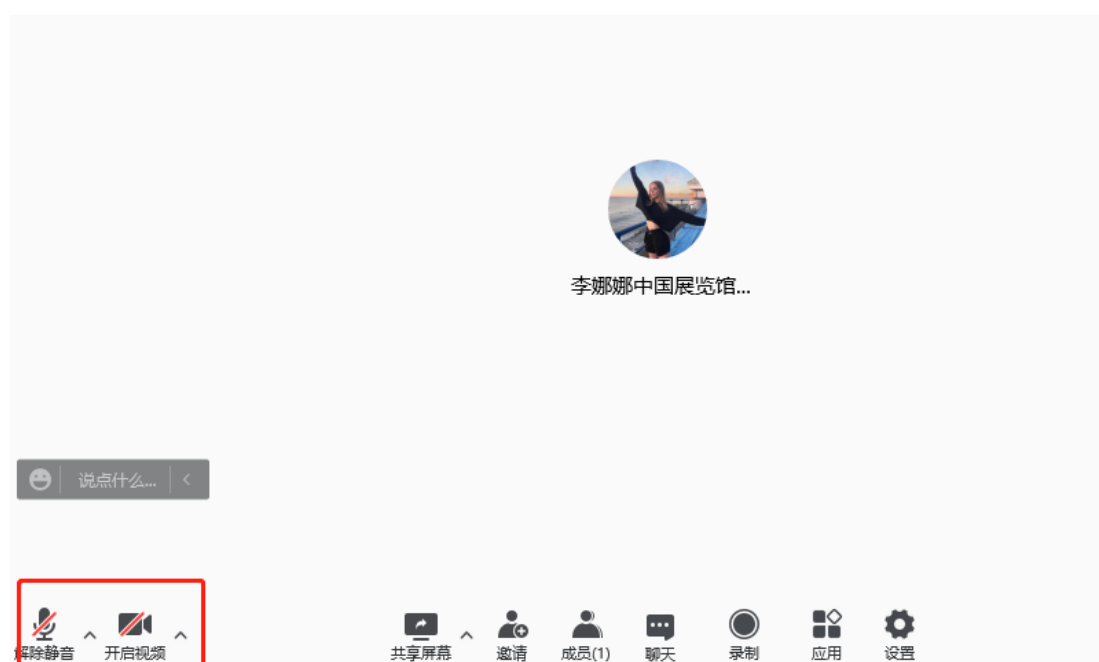
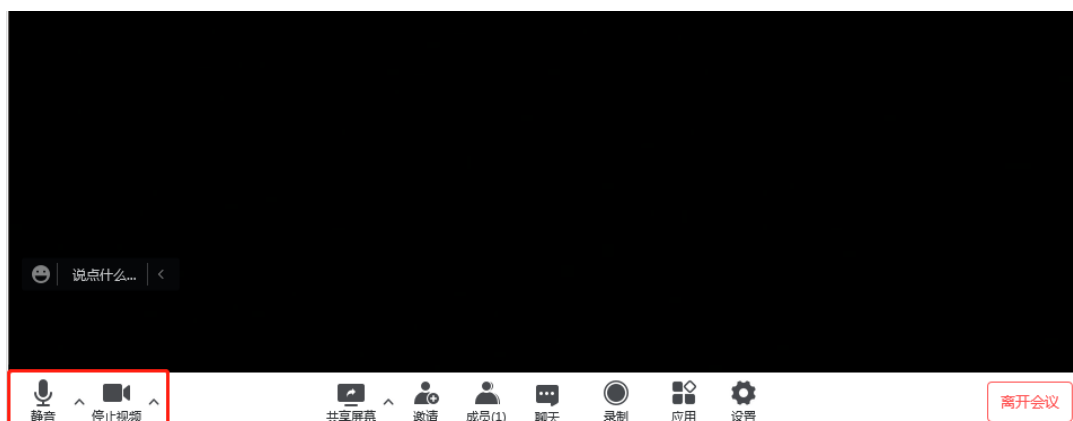
3. 登录账号成功后，点击“加入会议”输入会议号和密码加入会议。



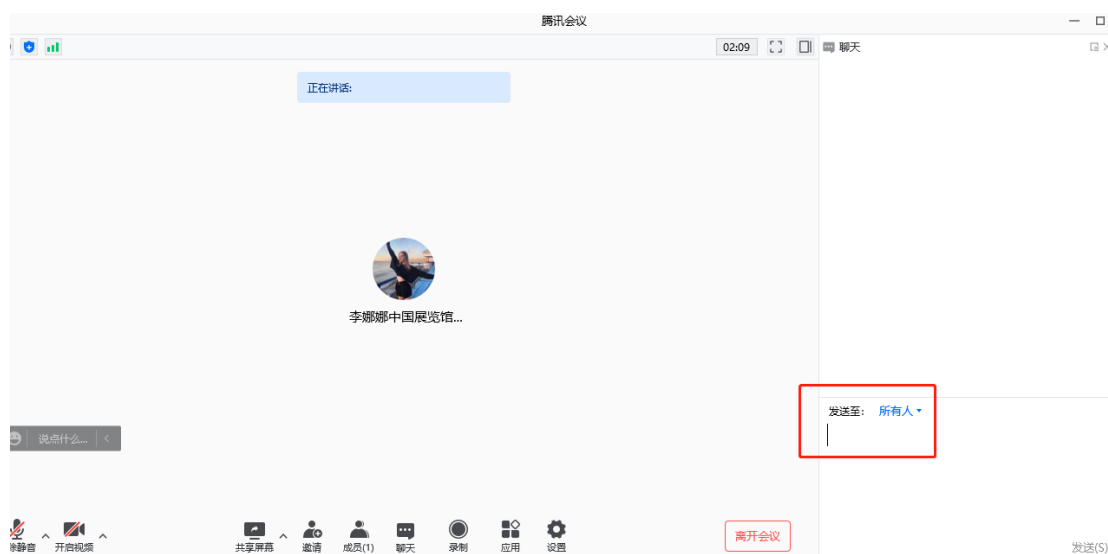
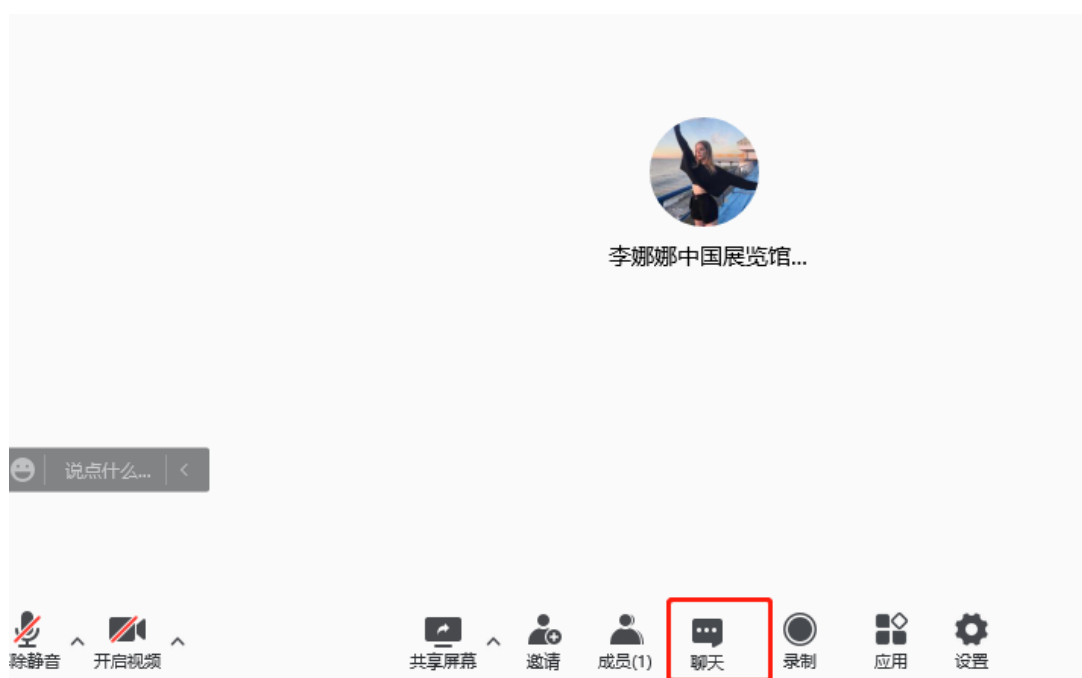
4. 进入会议后点击“使用电脑音频”



5. 登录会议后关闭麦克风和视频（麦克风和视频图标出现斜杠即为关闭状态），在需要进行线上发言时将麦克风和视频打开进行演讲。



6. 如需留言，请点击屏幕下方“聊天”，进入留言区。



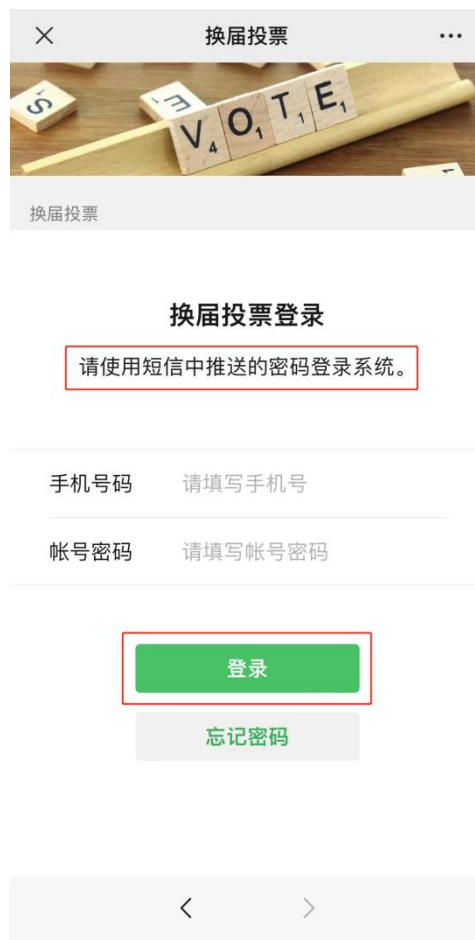
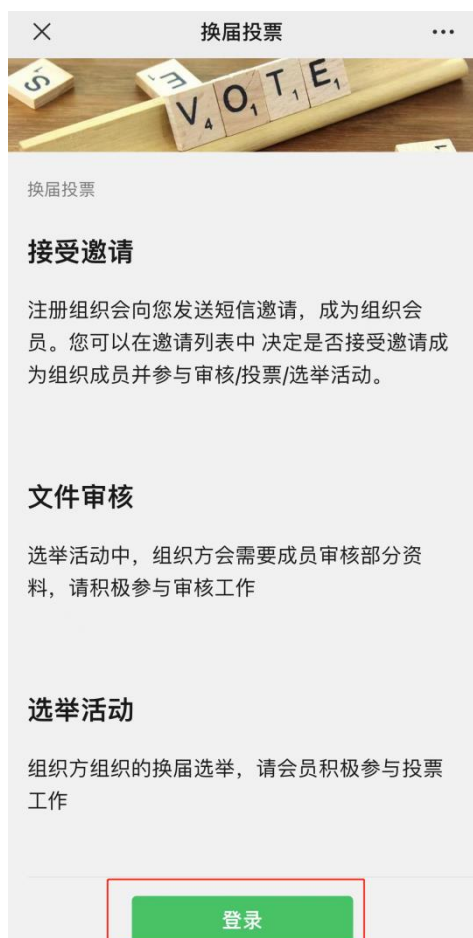
附件 3：“e 换届”投票系统用户使用指南

中国展览馆协会“e 换届”投票系统用户使用指南

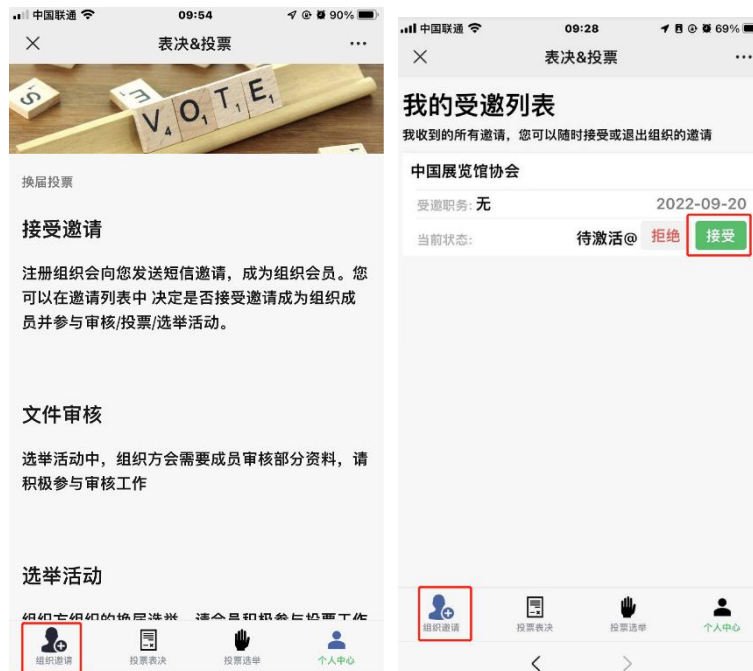
(一) 手机微信扫描下方二维码



(二) 请使用短信中收到的密码登录系统



(三) 登录系统后，点击左下角菜单（组织邀请）中点击（接受）按钮，完成激活，会议时行使您的投票选举权。



(四) 协会章程修订、会费标准等文件表决，点击左下角菜单（投票表决）中点击（同意、反对、弃权）进行投票。



(五) 理事、监事等选举，点击右下角菜单（投票选举）中点击（马上参与）进行投票。



(五) 点击（同意、反对、弃权）进行投票，如全部同意请点击页面上下任意一个【全部同意】按键 → 点击[确定投票] → 再次点击【确认投票】，完成投票。



(六) 如有其他选项可先点击页面上下任意一个【全部同意】按键 → 点击[反对/弃权] → 点击[确定投票] → 再次点

击【确认投票】，完成投票。



其他投票环节，重复以上步骤即可。