

2022 年前三季度天然肠衣进出口情况

一、9 月份天然肠衣出口情况

2022 年 9 月，我国共出口各类天然肠衣 8059.1 吨，出口货值 8160.6 万美元。其中：

盐渍猪肠衣出口 6348 吨，出口货值 4634.2 万美元；
盐渍绵羊肠衣出口 1621.8 吨，出口货值 3237.4 万美元；
盐渍山羊肠衣出口 45.7 吨，出口货值 104.6 万美元；
其他动物肠衣出口数量 43.6 吨，出口货值 184.4 万美元；

二、前三季度月天然肠衣出口情况

今年前三季度，我国共出口各类天然肠衣 63176.3 吨，比 2021 年同期增长了 3.1%；出口货值 70791.7 万美元，比 2021 年同期增长了 4.7%，其中：

盐渍猪肠衣出口 49797 吨，比 2021 年同期增长了 4.5%；出口货值 35034.2 万美元，比 2021 年同期增加了 9.3%。

盐渍绵羊肠衣出口 12792.7 吨，比 2021 年同期**减少了 2%**；出口货值 33872.9 万美元，比 2021 年同期增加了 2.5%；

盐渍山羊肠衣出口 238.2 吨，比 2021 年同期增加了 12.6%；出口货值 715.7 万美元，比 2021 年同期增长了 3%；

其他动物肠衣出口数量 348.3 吨，比 2021 年同期**减少了 7.1%**；出口货值 1168.9 万美元，比 2021 年同期**减少了 36.3%**

三、前三季度月天然肠衣进口情况

今年前三季度，我国共进口各类天然肠衣 79960.7 吨，比 21 年同期少进口 922.9 吨，进口数量**减少了 1.1%**。其中：

盐渍猪肠衣进口 51811.7 吨，比 21 年同期**减少 4.2%**；

盐渍绵羊肠衣进口 1550 吨，比 21 年同期**减少 93.5%**；

盐渍山羊肠衣进口 0 吨；

其他动物肠衣进口 26598.9 吨，比 21 年同期**增加了 77.8 倍**。

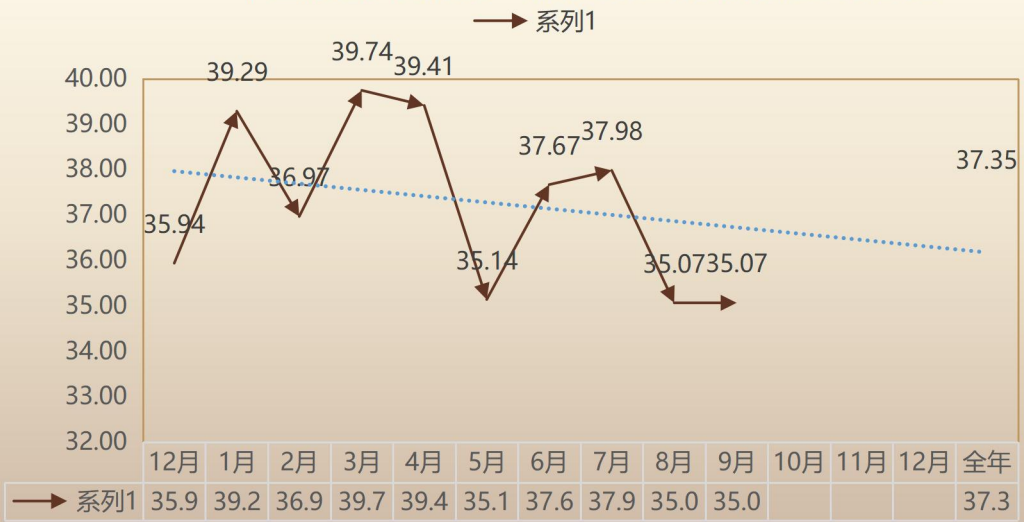
需要说明的是，2021 年上半年大部分的冷冻绵羔羊肠衣在进口时按照 05040012 盐渍绵羊肠衣进行申报，自去年下半年开始，冷冻绵羔羊肠衣调整为按照 05040019 其他动物肠衣进行申报。这是造成盐渍绵羊肠衣进口数据大幅减少而其他动物肠衣进口数据激增的原因。如果把盐渍绵羊肠衣、盐渍山羊肠衣、其他动物肠衣进口加在一起，今年前三季度，上述三个品种比 21 年同期多进口 1360.8 吨，三个品种的进口增加了 5.1%

四、2022 年国产原料肠衣出口（一般贸易）价格变动趋势

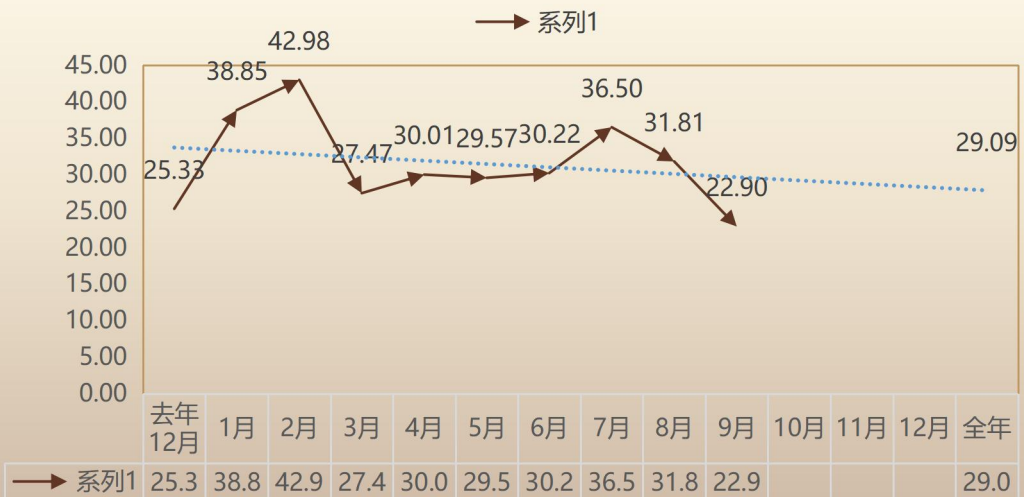
2022年盐渍猪肠衣一般贸易出口价格变动趋势



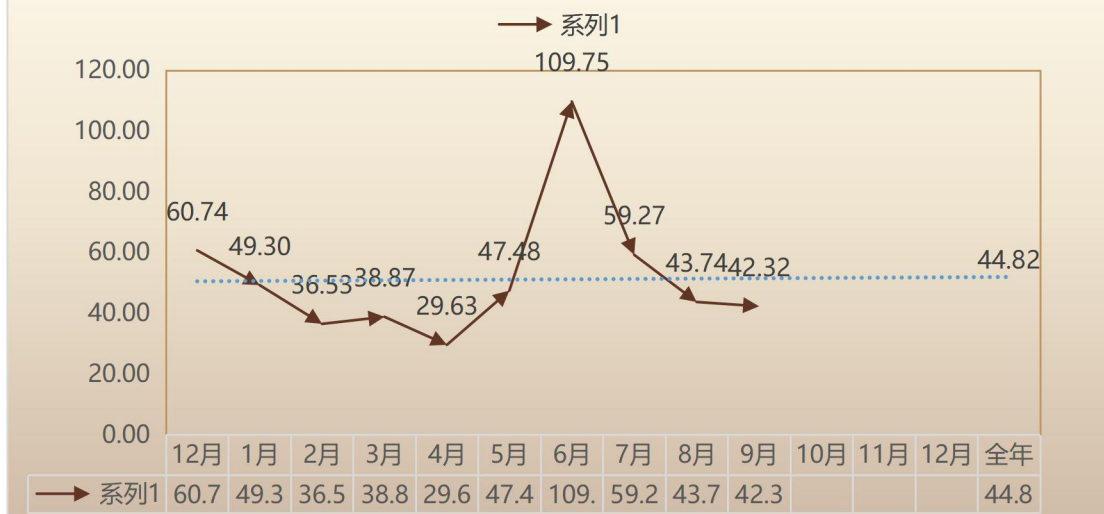
2022年盐渍绵羊肠衣一般贸易出口价格变动趋势



2022年盐渍山羊肠衣一般贸易出口价格变动趋势



2022年其他动物肠衣一般贸易出口价格变动趋势



详细进出口数据请参见附表“2022年1-9月天然肠衣进出口统计”

中国肉类协会天然肠衣分会

2022年10月25日