



中国肉类协会猪业分会信息周报

(2022年 第44周)

中国肉类协会猪业分会秘书处

信息检索

一、行业数据及信息：

二、肉类行业法规政策新闻：

政策法规
行业新闻



一、肉类行业数据监测：

1) 11月18日：“农产品批发价格200指数”比昨天上升0.10个点。

据农业农村部监测，11月18日“农产品批发价格200指数”为124.49，比昨天上升0.10个点，“菜篮子”产品批发价格指数为125.78，比昨天上升0.11个点。截至今日14:00时，全国农产品批发市场猪肉平均价格为34.00元/公斤，比昨天上升1.3%；牛肉77.77元/公斤，比昨天下降0.5%；羊肉67.32元/公斤，比昨天下降0.1%；鸡蛋12.18元/公斤，比昨天下降0.1%；白条鸡19.06元/公斤，比昨天上升2.2%。重点监测的28种蔬菜平均价格为4.21元/公斤，比昨天下降0.5%；重点监测的6种水果平均价格为6.70元/公斤，比昨天上升2.8%。鲫鱼18.83元/公斤，比昨天下降0.6%；鲤鱼14.14元/公斤，比昨天上升3.0%；白鲢鱼9.48元/公斤，比昨天上升0.6%；大带鱼35.40元/公斤，比昨天下降6.8%。

今日，国内鲜活农产品批发市场重点监测的46个品种中，与昨天相比价格升幅前五名的是巨峰葡萄、富士苹果、生菜、油菜和西葫芦，幅度分别为7.6%、4.5%、3.8%、3.6%和3.2%；价格降幅前五名的是大带鱼、大黄花鱼、洋白菜、平菇和香菇，幅度分别为6.8%、6.3%、4.6%、3.2%和3.2%。

11月21日：“农产品批发价格200指数”比上周五下降0.25个点。

据农业农村部监测，11月21日“农产品批发价格200指数”为124.24，比上周五下降0.25个点，“菜篮子”产品批发价格指数为125.49，比上周五下降0.29个点。截至今日14:00时，全国农产品批发市场猪肉平均价格为33.53元/公斤，比上周五下降1.4%；牛肉77.91元/公斤，比上周五上升0.2%；羊肉67.44元/公斤，比上周五上升0.2%；鸡蛋12.17元/公斤，比上周五下降0.1%；白条鸡19.16元/公斤，比上周五上升0.5%。重点监测的28种蔬菜平均价格为4.17元/公斤，比上周五下降1.0%；重点监测的6种水果平均价格为6.78元/公斤，比上周五上升1.2%。鲫鱼18.97元/公斤，比上周五上升0.7%；鲤鱼14.32元/公斤，比上周五上升1.3%；白鲢鱼9.71元/公斤，比上周五上升2.4%；大带鱼36.60元/公斤，比上周五上升3.4%。

今日，国内鲜活农产品批发市场重点监测的46个品种中，与上周五相比价格升幅前五名的是鸭梨、大带鱼、白鲢鱼、草鱼和西瓜，幅度分别为7.5%、3.4%、2.4%、2.3%和1.7%；价格降幅前五名的是生菜、芹菜、大白菜、大葱和青椒，幅度分别为4.5%、4.4%、3.9%、3.7%和3.6%。

11月22日：“农产品批发价格200指数”比昨天下降0.11个点。

据农业农村部监测，11月22日“农产品批发价格200指数”为124.13，比昨天下降0.11个点，“菜篮子”产品批发价格指数为125.37，比昨天下降0.12个点。截至今日14:00时，全国农产品批发市场猪肉平均价格为33.51元/公斤，比昨天下降0.1%；牛肉76.41元/公斤，比昨天下降1.9%；羊肉67.60元/公斤，比昨天上升0.2%；鸡蛋12.17元/公斤，与昨天持平；白条鸡18.57元/公斤，比昨天下降3.1%。重点监测的28种蔬菜平均价格为4.19元/公斤，比昨天上升0.5%；重点监测的6种水果平均价格为6.76元/公斤，比昨天下降0.3%。鲫鱼



18.81 元/公斤，比昨天下降 0.8%；鲤鱼 14.16 元/公斤，比昨天下降 1.1%；白鲢鱼 9.33 元/公斤，比昨天下降 3.9%；大带鱼 39.27 元/公斤，比昨天上升 7.3%。

今日，国内鲜活农产品批发市场重点监测的 46 个品种中，与昨天相比价格升幅前五名的是大带鱼、大黄花鱼、葱头、大蒜和南瓜，幅度分别为 7.3%、5.4%、3.9%、2.5%和 2.3%；价格降幅前五名的是白鲢鱼、花鲢鱼、白条鸡、鸭梨和芹菜，幅度分别为 3.9%、3.7%、3.1%、3.1%和 2.5%。

11 月 23 日：“农产品批发价格 200 指数”比昨天下降 0.09 个点。

据农业农村部监测，11 月 23 日“农产品批发价格 200 指数”为 124.04，比昨天下降 0.09 个点，“菜篮子”产品批发价格指数为 125.26，比昨天下降 0.11 个点。截至今日 14:00 时，全国农产品批发市场猪肉平均价格为 33.40 元/公斤，比昨天下降 0.3%；牛肉 77.56 元/公斤，比昨天上升 1.5%；羊肉 67.36 元/公斤，比昨天下降 0.4%；鸡蛋 12.08 元/公斤，比昨天下降 0.7%；白条鸡 18.59 元/公斤，比昨天上升 0.1%。重点监测的 28 种蔬菜平均价格为 4.05 元/公斤，比昨天下降 3.3%；重点监测的 6 种水果平均价格为 6.68 元/公斤，比昨天下降 1.2%。鲫鱼 19.09 元/公斤，比昨天上升 1.5%；鲤鱼 13.92 元/公斤，比昨天下降 1.7%；白鲢鱼 9.78 元/公斤，比昨天上升 4.8%；大带鱼 38.42 元/公斤，比昨天下降 2.2%。

今日，国内鲜活农产品批发市场重点监测的 46 个品种中，与昨天相比价格升幅前五名的是白鲢鱼、花鲢鱼、西瓜、黄瓜和鲫鱼，幅度分别为 4.8%、3.3%、1.7%、1.6%和 1.5%；价格降幅前五名的是大葱、白萝卜、菜花、平菇和芹菜，幅度分别为 7.4%、6.6%、6.4%、6.1%和 5.8%。

11 月 24 日：“农产品批发价格 200 指数”比昨天上升 0.02 个点。

据农业农村部监测，11 月 24 日“农产品批发价格 200 指数”为 124.06，比昨天上升 0.02 个点，“菜篮子”产品批发价格指数为 125.29，比昨天上升 0.03 个点。截至今日 14:00 时，全国农产品批发市场猪肉平均价格为 33.45 元/公斤，比昨天上升 0.1%；牛肉 78.30 元/公斤，比昨天上升 1.0%；羊肉 67.54 元/公斤，比昨天上升 0.3%；鸡蛋 12.25 元/公斤，比昨天上升 1.4%；白条鸡 19.17 元/公斤，比昨天上升 3.1%。重点监测的 28 种蔬菜平均价格为 4.18 元/公斤，比昨天上升 3.2%；重点监测的 6 种水果平均价格为 6.83 元/公斤，比昨天上升 2.2%。鲫鱼 19.06 元/公斤，比昨天下降 0.2%；鲤鱼 13.96 元/公斤，比昨天上升 0.3%；白鲢鱼 9.74 元/公斤，比昨天下降 0.4%；大带鱼 38.71 元/公斤，比昨天上升 0.8%。

今日，国内鲜活农产品批发市场重点监测的 46 个品种中，与昨天相比价格升幅前五名的是平菇、青椒、菜花、蒜苔和芹菜，幅度分别为 9.3%、5.3%、5.3%、5.1%和 5.0%；价格降幅前四名的是西瓜、大黄花鱼、白鲢鱼和鲫鱼，幅度分别为 3.3%、0.9%、0.4%和 0.2%。

数据来源：农业农村部市场与信息化司

2) 11 月份第 3 周畜产品和饲料集贸市场价格情况

据对全国 500 个县集贸市场和采集点的监测，11 月份第 3 周（采集日为 11 月 16 日）商品代雏鸡、羊肉、豆粕、配合饲料价格上涨，生猪产品、鸡蛋、鸡肉价格下降，牛肉、生鲜乳、玉米价格持平。

生猪产品价格。全国仔猪平均价格 45.85 元/公斤，比前一周下跌 1.2%，同比上涨 70.6%。



青海、贵州仔猪价格上涨，重庆、吉林、河北、安徽、辽宁等 26 个省份价格下跌，天津价格持平。东北地区仔猪平均价格较高，为 49.99 元/公斤；西南地区较低，为 37.05 元/公斤。全国生猪平均价格 25.48 元/公斤，比前一周下跌 2.9%，同比上涨 43.0%。全国 30 个监测省份价格下跌。西南地区生猪平均价格较高，为 26.35 元/公斤；东北地区较低，为 24.56 元/公斤。全国猪肉平均价格 40.36 元/公斤，比前一周下跌 1.9%，同比上涨 43.7%。北京、新疆、甘肃猪肉价格上涨，吉林、山东、山西、辽宁、福建等 27 个省份价格下跌。西北地区猪肉平均价格较高，为 42.01 元/公斤；东北地区较低，为 37.54 元/公斤。

家禽产品价格。全国鸡蛋平均价格 13.30 元/公斤，比前一周下跌 0.8%，同比上涨 15.0%。河北、辽宁等 10 个主产省份鸡蛋平均价格 12.36 元/公斤，比前一周下跌 2.3%，同比上涨 15.1%。全国鸡肉平均价格 25.75 元/公斤，比上周下跌 0.2%，同比上涨 14.8%。商品代蛋雏鸡平均价格 4.01 元/只，比前一周上涨 0.2%，同比上涨 8.7%。商品代肉雏鸡平均价格 3.83 元/只，比前一周上涨 1.6%，同比上涨 28.5%。

牛羊肉价格。全国牛肉平均价格 88.53 元/公斤，与前一周基本持平，同比上涨 2.1%。河北、辽宁、吉林、山东和河南等主产省份牛肉平均价格 78.91 元/公斤，与前一周下跌 0.3%。全国羊肉平均价格 83.66 元/公斤，比前一周上涨 0.4%，同比下降 0.4%。河北、内蒙古、山东、河南和新疆等主产省份羊肉平均价格 76.62 元/公斤，与前一周持平。

生鲜乳价格。内蒙古、河北等 10 个主产省份生鲜乳平均价格 4.13 元/公斤，与前一周持平，同比下跌 4.2%。

饲料价格。全国玉米平均价格 3.04 元/公斤，与前一周持平，同比上涨 4.8%。主产区东北三省玉米平均价格为 2.82 元/公斤，比前一周上涨 0.7%。主销区广东省玉米价格 3.19 元/公斤，与前一周持平。全国豆粕平均价格 5.58 元/公斤，比前一周上涨 0.4%，同比上涨 47.2%。育肥猪配合饲料平均价格 4.10 元/公斤，比前一周上涨 0.2%，同比上涨 12.6%。肉鸡配合饲料平均价格 4.11 元/公斤，比前一周上涨 0.2%，同比上涨 12.0%。蛋鸡配合饲料平均价格 3.82 元/公斤，比前一周上涨 0.3%，同比上涨 12.4%。

2022 年 11 月第 3 周（总第 46 周）畜产品、饲料集市价格表

单位：元 / 公斤、元 / 只

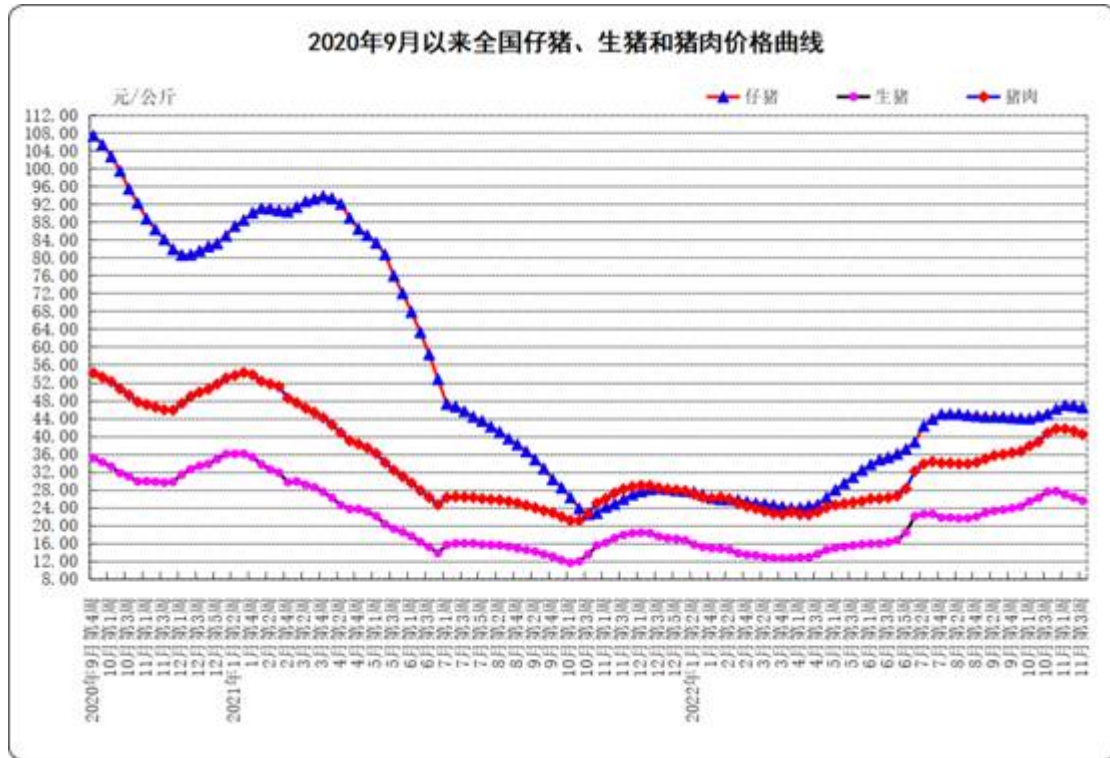
项目	本周	上年同期	前一周	同比%	环比%
仔猪	45.85	26.87	46.39	70.6	-1.2
生猪	25.48	17.82	26.24	43.0	-2.9
猪肉	40.36	28.09	41.16	43.7	-1.9
鸡蛋	13.30	11.57	13.41	15.0	-0.8
主产省份鸡蛋	12.36	10.74	12.65	15.1	-2.3
鸡肉	25.75	22.44	25.81	14.8	-0.2
商品代蛋雏鸡	4.01	3.69	4.00	8.7	0.2
商品代肉雏鸡	3.83	2.98	3.77	28.5	1.6
牛肉	88.53	86.74	88.55	2.1	0.0
羊肉	83.66	84.01	83.33	-0.4	0.4
主产省份生鲜乳	4.13	4.31	4.13	-4.2	0.0
玉米	3.04	2.90	3.04	4.8	0.0
豆粕	5.58	3.79	5.56	47.2	0.4
育肥猪配合饲料	4.10	3.64	4.09	12.6	0.2



肉鸡配合饲料 4.11 3.67 4.10 12.0 0.2
蛋鸡配合饲料 3.82 3.40 3.81 12.4 0.3

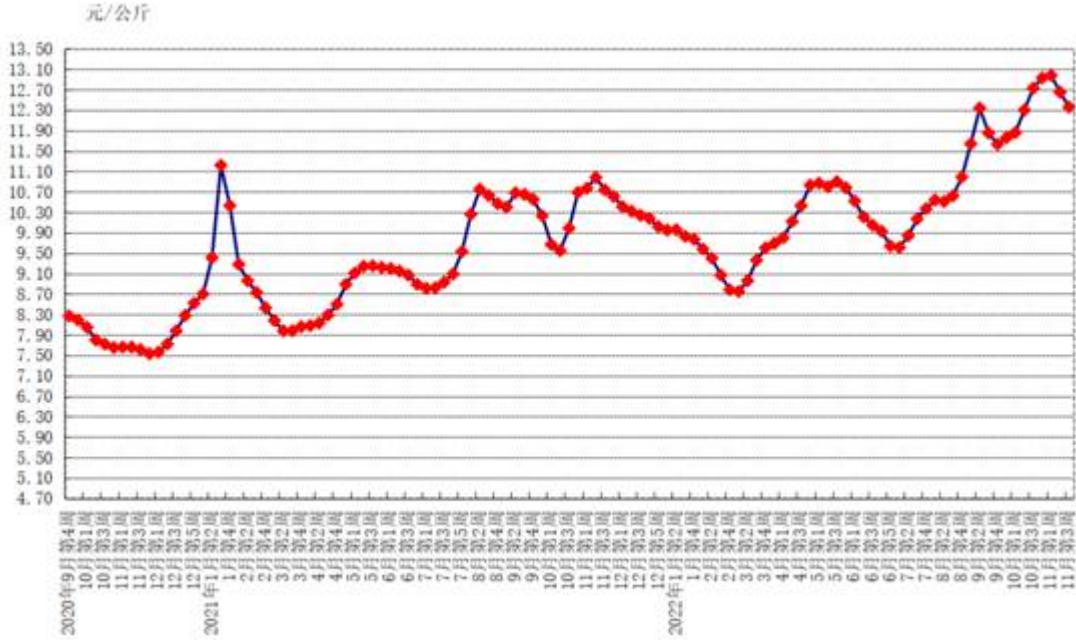
蛋鸡主产省份统计范围：河北、山西、辽宁、吉林、黑龙江、江苏、安徽、山东、河南、陕西。

生鲜乳主产省份统计范围：河北、山西、内蒙古、辽宁、黑龙江、山东、河南、陕西、宁夏、新疆。

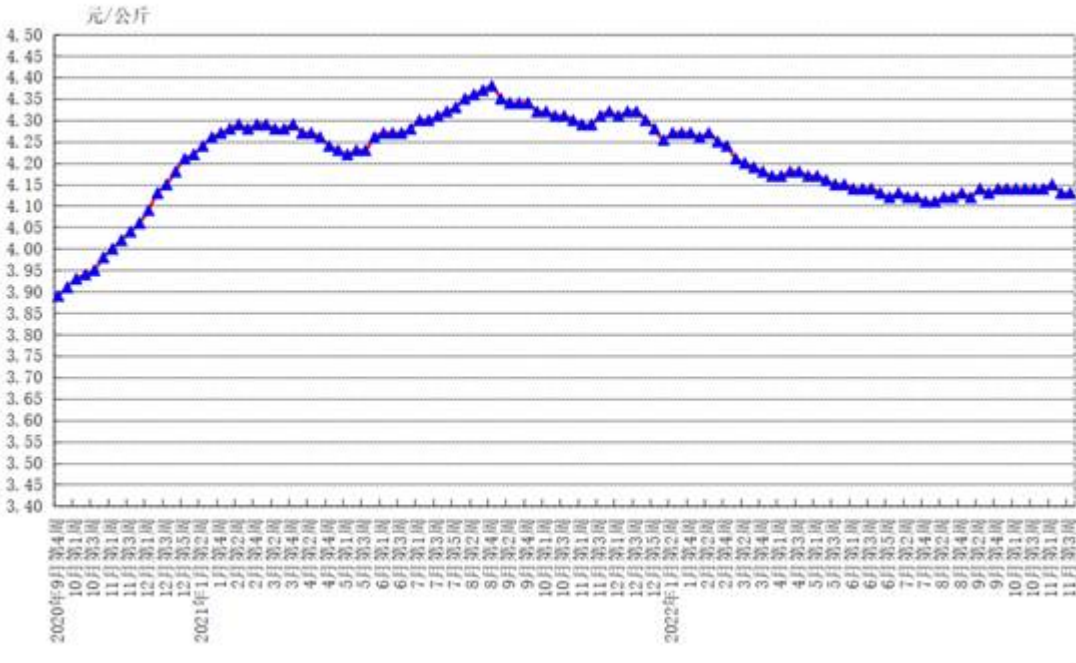


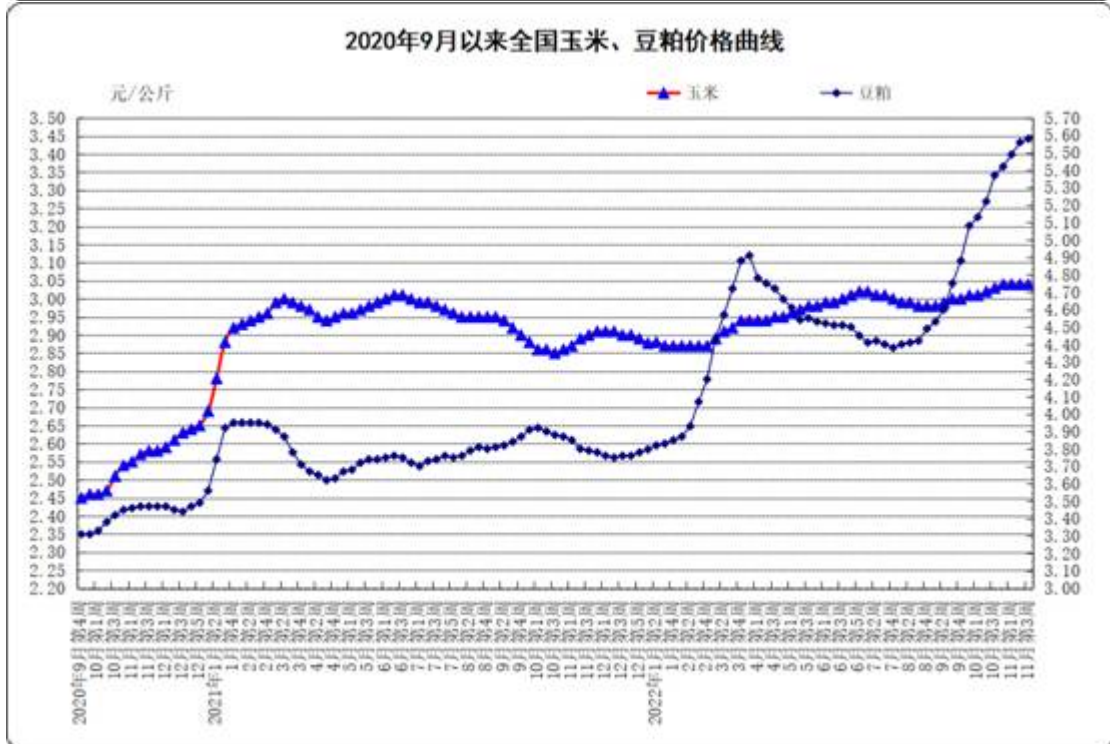
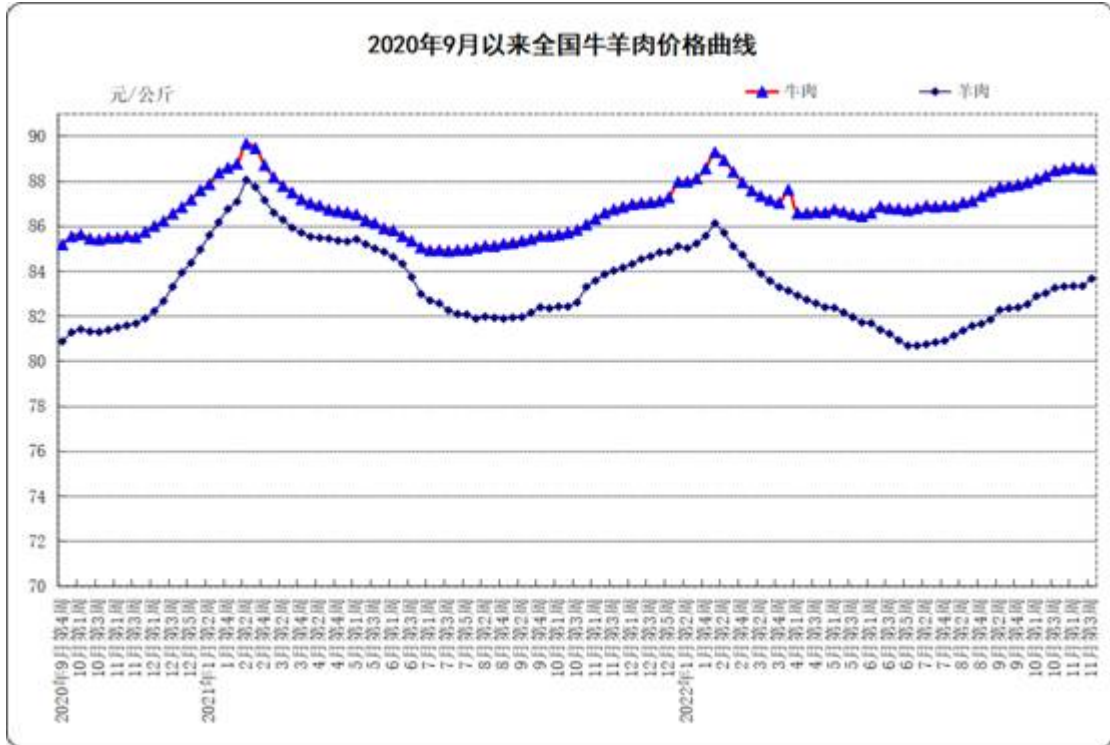


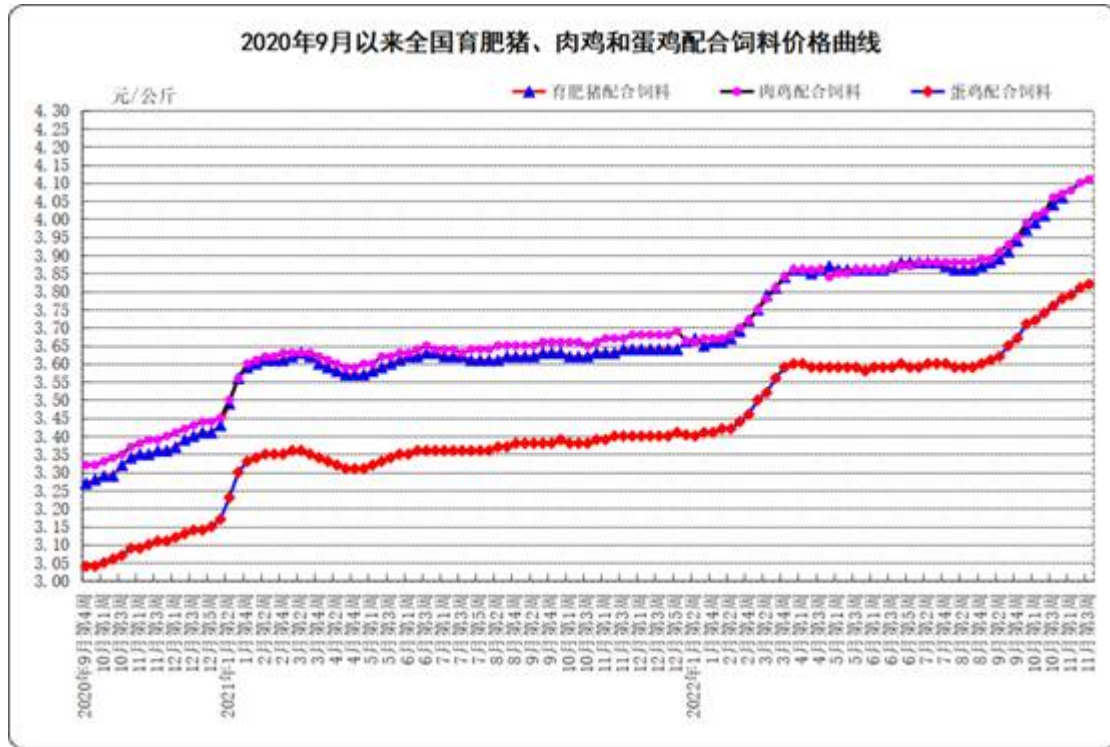
2020年9月以来主产省份鸡蛋价格曲线



2020年9月以来主产省份生鲜乳价格曲线







来源: 农业农村部畜牧兽医局

3) 2022 年第 46 周国内外农产品市场动态

一、国内鲜活农产品批发市场交易情况

据农业农村部监测, 2022 年第 46 周(2022 年 11 月 14 日—11 月 20 日, 下同)“农产品批发价格 200 指数”为 124.50(以 2015 年为 100), 比前一周降 1.17 个点, 同比低 6.03 个点; “菜篮子”产品批发价格 200 指数”为 125.80(以 2015 年为 100), 比前一周降 1.34 个点, 同比低 8.00 个点。

1.猪肉、鸡蛋价格小幅下跌。猪肉批发市场周均价每公斤 33.47 元, 环比跌 2.3%, 同比高 38.3%; 牛肉每公斤 77.46 元, 环比跌 0.1%, 同比高 0.7%; 羊肉每公斤 67.30 元, 环比涨 0.2%, 同比低 4.6%; 白条鸡每公斤 18.90 元, 环比跌 1.2%, 同比高 11.6%。鸡蛋批发市场周均价每公斤 12.24 元, 环比跌 1.4%, 同比高 15.8%。

2.水产品价格涨跌互现。大带鱼、鲤鱼、白鲢鱼和草鱼批发市场周均价每公斤分别为 36.45 元、13.98 元、9.50 元和 16.56 元, 环比分别涨 1.4%、1.2%、1.1%和 0.5%; 花鲢鱼、大黄花鱼和鲫鱼批发市场周均价每公斤分别为 16.53 元、41.12 元和 18.85 元, 环比分别跌 3.4%、2.0%和 0.1%。

3.蔬菜均价小幅下跌。重点监测的 28 种蔬菜周均价每公斤 4.21 元, 环比跌 3.2%, 为连续 5 周小幅下跌, 同比低 27.0%。分品种看, 23 种蔬菜价格下跌, 5 种上涨, 其中, 芹菜和大白菜价格跌幅较大, 环比分别跌 11.9%和 11.0%, 其余品种价格跌幅在 10%以内; 黄瓜、南瓜、生姜、葱头和土豆价格环比分别涨 15.8%、2.4%、0.4%、0.4%和 0.4%。



4.水果均价小幅上涨。重点监测的6种水果周均价每公斤6.72元，环比涨1.1%，同比高10.7%。分品种看，西瓜、菠萝、富士苹果和香蕉周均价环比分别涨7.0%、3.7%、1.3%和0.4%；鸭梨和巨峰葡萄周均价环比分别跌1.8%和0.4%。

二、国际大宗农产品价格

1.食糖和大米价格小幅上涨

国际糖料理事会原糖周均价每磅18.98美分（每吨418美元），环比涨4%，同比低4%；泰国100%B级和5%破碎率大米曼谷离岸周均价每吨分别为447美元和433美元，环比均涨1%，同比均高8%。

2.玉米和棉花价格环比基本持平

美国芝加哥商品交易所玉米最近期货合约收盘周均价每吨为262美元，环比基本持平，同比高16%；国际棉花指数（SM级）每磅107.89美分（每吨2381美元），环比基本持平，同比低19%。

3.棕榈油、豆油、大豆和小麦价格下跌

马来西亚棕榈油荷兰鹿特丹港到岸周均价每吨1060美元，环比跌7%，同比低22%。美国芝加哥商品交易所豆油、大豆和小麦最近期货合约收盘周均价每吨分别为1641美元、527美元和299美元，环比分别跌7%、2%和1%，同比分别低22%、高27%和高14%。

来源：农业农村部市场与信息化司

4) 全国农产品批发市场一周价格行情监测报告

(2022年11月11日—2022年11月17日)

据农业农村部“全国农产品批发市场价格信息系统”监测，本周(2022年11月11日--2022年11月17日)农产品批发价格200指数为124.90点，比上周下降1.34点，比去年同期下降4.79个点。

本周重点监测的畜禽产品猪肉、羊肉、牛肉、鸡蛋和白条鸡与上周相比，变化幅度在-3.6~0.3%之间（如表1所示）。

表1 重点监测的畜禽产品价格及变化幅度

产品种类	上周	本周	去年同期	环比	同比
	单位（元/公斤）			（%）	
猪肉	34.86	33.62	23.74	-3.6%	41.6%
羊肉	67.18	67.39	70.52	0.3%	-4.4%



产品种类	上周	本周	去年同期	环比	同比
	单位（元/公斤）			（%）	
牛肉	77.62	77.55	76.86	-0.1%	0.9%
鸡蛋	12.49	12.33	10.78	-1.3%	14.4%
白条鸡	19.29	18.93	16.83	-1.9%	12.5%

本周，重点监测的水产品草鱼、鲫鱼、鲤鱼、白鲢鱼、花鲢鱼、大带鱼和大黄花鱼与上周相比，变化幅度在-1.9~3.1%之间（如表2所示）。

表2 重点监测的水产品价格及变化幅度

产品种类	上周	本周	去年同期	环比	同比
	单位（元/公斤）			（%）	
草鱼	16.58	16.52	18.39	-0.4%	-10.2%
鲫鱼	18.95	18.84	20.25	-0.6%	-7.0%
鲤鱼	13.98	13.80	15.63	-1.3%	-11.7%
白鲢鱼	9.22	9.51	11.30	3.1%	-15.8%
花鲢鱼	17.17	16.85	18.50	-1.9%	-8.9%
大带鱼	36.04	36.34	40.08	0.8%	-9.3%
大黄花鱼	42.18	41.41	42.11	-1.8%	-1.7%

全国286家产销地批发市场19种蔬菜平均价格为3.69元/公斤，比上周下降3.9%，同比下降32.5%。

监测的19种蔬菜价格中，本周黄瓜和土豆的价格环比涨幅较大，幅度分别为15.6%和1.4%（如表3所示）；芹菜、莴笋、菜花、菠菜和大白菜的价格环比降幅较大，幅度为13.5%、10.6%、10.4%、9.4%和8.7%（如表4所示）。

表3 环比上升幅度较大的蔬菜

产品种类	上周	本周	去年同期	环比	同比
	单位（元/公斤）			（%）	
黄瓜	3.98	4.60	7.30	15.6%	-37.0%



产品种类	上周	本周	去年同期	环比	同比
	单位（元/公斤）			（%）	
土豆	2.80	2.84	2.37	1.4%	19.8%

表 4 环比下降幅度较大的蔬菜

产品种类	上周	本周	去年同期	环比	同比
	单位（元/公斤）			（%）	
芹菜	3.49	3.02	6.12	-13.5%	-50.7%
莴笋	3.39	3.03	4.31	-10.6%	-29.7%
菜花	3.36	3.01	6.57	-10.4%	-54.2%
菠菜	4.78	4.33	8.54	-9.4%	-49.3%
大白菜	1.50	1.37	2.59	-8.7%	-47.1%

本周重点监测的 6 种水果平均价格为 6.70 元/公斤，比上周上升 2.1%，同比上升 13.2%（如表 5 所示）。

表 5 重点监测的水果价格及变化幅度

产品种类	上周	本周	去年同期	环比	同比
	单位（元/公斤）			（%）	
鸭梨	5.63	5.56	3.83	-1.2%	45.2%
富士苹果	8.27	8.45	6.67	2.2%	26.7%
巨峰葡萄	10.93	11.01	8.09	0.7%	36.1%
香蕉	5.52	5.55	4.98	0.5%	11.4%
菠萝	5.20	5.61	6.85	7.9%	-18.1%
西瓜	3.79	4.03	5.09	6.3%	-20.8%

注：19 种蔬菜是指大白菜、西红柿、黄瓜、青椒、芹菜、土豆、白萝卜、茄子、豆角、胡萝卜、菜花、韭菜、蒜苔、大葱、葱头、油菜、菠菜、洋白菜、莴笋；6 种水果是指富士苹果、巨峰葡萄、香蕉、菠萝、西瓜、鸭梨。

来源：农业农村部信息中心



5) 2022 年第 46 周生猪及猪肉价格环比下降

据农业农村部监测，2022 年 11 月 14 日—11 月 20 日，全国规模以上生猪定点屠宰企业生猪平均收购价格为 25.64 元/公斤，环比下降 2.0%，同比上涨 37.3%。白条肉平均出厂价格为 32.92 元/公斤，环比下降 2.2%，同比上涨 34.1%。

来源：农业农村部畜牧兽医局

6) 一周国际动物疫情动态-386 期

非洲猪瘟

1. 尼泊尔发生 3 起家猪非洲猪瘟疫情

11 月 17 日，尼泊尔通报西区等 2 地发生 3 起家猪非洲猪瘟疫情，260 头家猪感染死亡。

2. 俄罗斯发生 2 起野猪和 1 起家猪非洲猪瘟疫情

11 月 18 日，俄罗斯通报奥廖尔州等 3 地发生 2 起野猪和 1 起家猪非洲猪瘟疫情，6 头野猪感染死亡，4 头家猪感染死亡，29 头被扑杀。

3. 波兰发生 32 起野猪非洲猪瘟疫情

11 月 18 日，波兰通报瓦尔米亚马祖尔省等 2 地发生 32 起野猪非洲猪瘟疫情，35 头野猪感染死亡。

4. 罗马尼亚发生 16 起野猪和 8 起家猪非洲猪瘟疫情

11 月 18 日，罗马尼亚通报登博维察县等 8 地发生 16 起野猪和 8 起家猪非洲猪瘟疫情，17 头野猪感染死亡，96 头家猪感染，17 头死亡，73 头被扑杀。

5. 不丹发生 1 起家猪非洲猪瘟疫情



11月22日，不丹通报萨姆德鲁琼卡尔县发生1起家猪非洲猪瘟疫情，15头家猪感染，11头死亡，4头被扑杀。

6. 拉脱维亚发生33起野猪非洲猪瘟疫情

11月22日，拉脱维亚通报拉特佳市等3地发生33起野猪非洲猪瘟疫情，43头野猪感染，13头死亡，30头被扑杀。

7. 匈牙利发生9起野猪非洲猪瘟疫情

11月22日，匈牙利通报佩斯州等2地发生9起野猪非洲猪瘟疫情，10头野猪感染，1头死亡，9头被扑杀。

8. 意大利发生1起野猪非洲猪瘟疫情

11月23日，意大利通报皮埃蒙特大区发生1起野猪非洲猪瘟疫情，1头野猪感染死亡。

9. 泰国发生1起家猪非洲猪瘟疫情

11月23日，泰国通报那空是贪玛叻府发生1起家猪非洲猪瘟疫情，67头家猪感染死亡，29头被扑杀。

禽流感

1. 秘鲁发生1起野禽H5亚型高致病性禽流感疫情

11月17日，秘鲁通报皮乌拉省专属经济区海滩发生1起野禽H5亚型高致病性禽流感疫情，200只野生秘鲁鹈鹕感染死亡。

2. 比利时发生1起野禽H5N1亚型高致病性禽流感疫情



11月17日，比利时通报弗莱芒大区发生1起野禽H5N1亚型高致病性禽流感疫情，1只野禽感染死亡。

3. 意大利发生7起野禽和8起家禽H5N1亚型高致病性禽流感疫情

11月17日，意大利通报艾米利亚罗马涅大区等3地发生7起野禽和8起家禽H5N1亚型高致病性禽流感疫情，7只野禽感染死亡，7.6万只家禽感染，1067只死亡，19.8万只被扑杀。

4. 罗马尼亚发生1起野禽H5N1亚型高致病性禽流感疫情

11月17日，罗马尼亚通报尼亚姆茨县发生1起野禽H5N1亚型高致病性禽流感疫情，6只野禽感染死亡。

5. 美国发生2起野生动物H5N1亚型高致病性禽流感疫情

11月17日，美国通报明尼苏达州等2地发生2起野生动物H5N1亚型高致病性禽流感疫情，2只野生条纹臭鼬感染死亡。

6. 美国发生6起家禽和11起野禽H5N1亚型高致病性禽流感疫情

11月18、19日，美国通报北达科他州等5地发生6起家禽和11起野禽H5N1亚型高致病性禽流感疫情，10只家禽感染死亡，110.5万只被扑杀，51只野禽和散养家禽感染死亡，414只被扑杀。

7. 日本发生4起家禽H5N1亚型高致病性禽流感疫情

11月18日，日本通报兵库县等4地发生4起家禽H5N1亚型高致病性禽流感疫情，82只家禽感染死亡，22.2万只被扑杀。

8. 瑞士发生1起野禽H5N1亚型高致病性禽流感疫情



11月18日，瑞士通报苏黎世州发生1起野禽H5N1亚型高致病性禽流感疫情，2只野禽感染死亡。

9. 西班牙发生4起野禽H5N1亚型高致病性禽流感疫情

11月18日，西班牙通报阿斯图里亚斯自治区发生4起野禽H5N1亚型高致病性禽流感疫情，5只野禽感染死亡。

10. 斯洛文尼亚发生1起野禽H5N1亚型高致病性禽流感疫情

11月21日，斯洛文尼亚通报波德拉夫区发生1起野禽H5N1亚型高致病性禽流感疫情，4只野禽感染死亡。

11. 俄罗斯发生1起野禽H5N1亚型高致病性禽流感疫情

11月20日，俄罗斯通报远东哈巴罗夫斯克边疆区发生1起野禽H5N1亚型高致病性禽流感疫情，4只野禽感染死亡。

12. 英国发生7起家禽和16起野禽H5N1亚型高致病性禽流感疫情

11月19日，英国通报英格兰发生7起家禽和16起野禽H5N1亚型高致病性禽流感疫情，2.1万只家禽感染，4501只死亡，17.9万只被扑杀，101只野禽和散养家禽感染，75只死亡，106只被扑杀。

13. 德国发生1起家禽H5N1亚型高致病性禽流感疫情

11月22日，德国通报下萨克森州发生1起家禽H5N1亚型高致病性禽流感疫情，2775只家禽感染，60只死亡，2715只被扑杀。

14. 爱尔兰发生1起野禽和2起家禽H5N1亚型高致病性禽流感疫情

11月19、23日，爱尔兰通报奥法莱郡等2地发生1起野禽和2起家禽H5N1亚型高致病性禽流感疫情，1只野禽感染死亡，多只家禽感染死亡，7916只被扑杀。



15. 法国发生 13 起家禽 H5N1 亚型高致病性禽流感疫情

11 月 19 日，法国通报莫尔比昂省等 3 地发生 13 起家禽 H5N1 亚型高致病性禽流感疫情，11.9 万只家禽感染，2135 只死亡，18.3 万只被扑杀。

16. 匈牙利发生 16 起家禽 H5N1 亚型高致病性禽流感疫情

11 月 23 日，匈牙利通报巴奇基什孔州发生 16 起家禽 H5N1 亚型高致病性禽流感疫情，1226 只家禽感染死亡，13.2 万只被扑杀。

17. 葡萄牙发生 1 起野禽 H5N1 亚型高致病性禽流感疫情

11 月 23 日，葡萄牙通报莱里亚区发生 1 起野禽 H5N1 亚型高致病性禽流感疫情，1 只苍鹭感染死亡。

18. 以色列发生 1 起家禽 H5N1 亚型高致病性禽流感疫情

11 月 23 日，以色列通报北部区发生 1 起家禽 H5N1 亚型高致病性禽流感疫情，200 只家禽感染，120 只死亡，3880 只被扑杀。

19. 哥伦比亚发生 2 起野禽 H5N1 亚型高致病性禽流感疫情

11 月 19 日，哥伦比亚通报苏克雷省等 2 地发生 2 起野禽 H5N1 亚型高致病性禽流感疫情，10 只散养家禽感染，4 只死亡，27 只被扑杀。

20. 加拿大发生 1 起家禽 H5N1 亚型高致病性禽流感疫情

11 月 19 日，加拿大通报萨斯喀彻温省发生 1 起家禽 H5N1 亚型高致病性禽流感疫情，223 只家禽感染，180 只死亡，23 只被扑杀。

其它动物疫病



1. 意大利发生 3 起流行性出血病疫情

11 月 17、23 日，意大利通报西西里大区等 2 地发生 3 起流行性出血病疫情，5 头牛感染，3 头死亡，1 头野生马鹿感染死亡。

2. 奥地利发生 1 起西尼罗热疫情

11 月 17 日，奥地利通报维也纳州发生 1 起野禽西尼罗热疫情，1 只野生乌鸦感染被扑杀。

3. 希腊发生 4 起西尼罗热疫情

11 月 17 日，希腊通报伊皮鲁斯大区等 3 地发生 4 起西尼罗热疫情，5 匹马感染。

4. 匈牙利发生 1 起狂犬病疫情

11 月 17 日，匈牙利通报索博尔奇-索特马尔-贝拉格州发生 1 起野生动物狂犬病疫情，1 只野生红狐感染被扑杀。

5. 挪威发生 1 起兔出血病疫情

11 月 17 日，挪威通报韦斯特兰郡发生 1 起兔出血病疫情，5 只家养宠物兔感染死亡。

6. 南非发生 1 起兔出血病疫情

11 月 18 日，南非通报北开普省发生 1 起野兔兔出血病疫情，100 只野兔感染死亡。

7. 俄罗斯发生 1 起新城疫疫情

11 月 21 日，俄罗斯通报弗拉基米尔州发生 1 起新城疫疫情，22 只家禽感染死亡。

8. 梅利利亚发生 1 起狂犬病疫情

11 月 21 日，梅利利亚通报梅利利亚市发生 1 起狂犬病疫情，1 只家犬感染死亡。

9. 巴勒斯坦发生 1 起 O 型口蹄疫疫情

11 月 22 日，巴勒斯坦通报西岸地区发生 1 起 O 型口蹄疫疫情，8 头牛感染，5 头死亡。



10. 西班牙发生 2 起流行性出血病疫情

11 月 23 日，西班牙通报安塔路西亚省发生 2 起流行性出血病疫情，12 头牛感染。

11. 墨西哥发生 1 起马脑脊髓炎（东部）疫情

11 月 23 日，墨西哥通报塔毛利帕斯州发生 1 起马脑脊髓炎（东部）疫情，3 匹马感染死亡。

来源：农业农村部畜牧兽医局

二、肉类行业法规政策新闻：

1) 《广东省生猪屠宰行业发展规划》解读

制定背景

近年来，广东省积极开展小散乱差屠宰场点清理整治、“两项制度”百日行动、生猪定点屠宰厂（场）标准化建设、屠宰厂（场）监管体系建设和屠宰环节专项整治等工作，生猪屠宰行业改革发展取得较好成效，进入高质量发展新阶段。2009 年制定的《广东省生猪定点屠宰厂（场）设置规划》（粤办函〔2009〕49 号）已难以适应当前生猪屠宰行业发展的新形势新任务，因此，广东省政府于 2020 年以粤府〔2020〕38 号文废止了该规划。为贯彻落实习近平总书记关于食品安全的重要论述，认真落实党中央、国务院决策部署和广东省委、省政府工作要求，坚决守护好人民群众“舌尖上的安全”，根据国务院新修订的《生猪屠宰管理条例》及有关法律法规要求，广东省农业农村厅结合实际，制定了《广东省生猪屠宰行业发展规划》（以下简称《规划》），进一步加强生猪屠宰和生猪产品流通管理，规范生产经营行为，提高生猪产品质量安全水平。

制定依据

《中华人民共和国动物防疫法》《生猪屠宰管理条例》《广东省生猪屠宰管理规定》《国务院办公厅关于促进畜牧业高质量发展的意见》（国办发〔2020〕31 号）《广东省人民政府办公厅关于加快推进生猪家禽产业转型升级的意见》（粤府办〔2019〕25 号）《广东省人民政府关于加强生猪和生猪产品质量安全全程监管推进屠宰产业高质量发展的意见》（粤府〔2020〕24 号）等。



主要内容

《规划》共分四大部分：发展形势、总体要求、重点任务、保障措施。结合广东省实际情况，《规划》明确了指导思想，提出了生猪屠宰行业发展的基本原则、发展目标、主要任务和保障措施。

(一) 坚持三项基本原则。一是科学设置，控制总量。二是严格标准，转型升级。三是强化监管，有序发展。

(二) 提出四个发展目标。一是屠宰产能布局持续优化，二是行业发展质量显著提高，三是质量安全水平显著提升，四是屠宰监管机制不断健全。到 2026 年，全省生猪年屠宰总量 3300 万头以上，逐步形成布局合理、模式优化、数量适当的生猪屠宰行业高质量发展格局。

(三) 落实六项重点任务。一是优化屠宰产能布局。引导生猪屠宰产能从珠三角主销区向粤西、粤北主产区转移；对在同一地市范围内年出栏肉猪 20 万头以上的大型养殖企业，新建屠宰自养生猪的产加销一体化、标准化屠宰企业，不受生猪定点屠宰厂(场)设置数量限制。二是优化发展模式。鼓励生猪屠宰企业产加销一体化发展、品牌化经营，提高生猪产品自营能力。三是科学设置屠宰厂(场)数量。珠三角地区(广州、深圳、珠海、佛山、东莞、中山等 6 市)生猪产品主销区严格控制生猪定点屠宰厂(场)设置数量。生猪主产区按照当地近三年肉猪出栏量的平均值计算屠宰产能，各地市原则上参照屠宰产能与 15 万头的比值(四舍五入保留整数)设置生猪定点屠宰厂(场)最大数量。四是提升规模化水平。生猪定点屠宰厂(场)设立，应符合国家发展改革委《产业结构调整指导目录》和农业农村部的相关规定。五是推行标准化建设。开展生猪屠宰标准化示范创建，实施生猪定点屠宰厂(场)分级管理。六是加强行业监管。严格生猪定点屠宰厂(场)资质条件管理，强化生猪产品质量安全监管，严厉打击私屠滥宰等违法行为。

(四) 实施四项保障措施。一是加强组织领导。二是加强政策支持。三是加强监管体系建设。四是加强宣传引导。

信息来源：广东省农业农村厅

2) “破解猪肉价格困局要在政策上下功夫”

为了调控猪肉价格，稳住居民“菜篮子”，中央、地方各部门都在加强应对措施，效果正逐步显现。10月20日，今年第6批中央猪肉储备投放，猪肉价格较之前已稍有回落。根据中国养猪网11月11日数据显示，全国外三元生猪(三个亲本都是外来瘦肉型品种的杂交猪)均价为 25.21 元/公斤，环比下跌 5.47%;内三元生猪均价为 24.65 元/公斤，环比下跌 6.73%;土杂猪生猪均价为 23.96 元/公斤，环比下跌 7.92%。

曹志伟表示，国家储备部门对猪肉价格，尤其是上限价格，具有显著有效的调节能力。“政府在猪价过高时，投放储备以保障居民消费需要，控制上限;在猪价偏低时，对市场猪肉收储，托住底线，让养殖场(户)吃下‘定心丸’。”

“多管齐下，稳定猪肉价格肯定有办法!”曹志伟表示，“要想实现生猪养殖业增产保供、保障猪肉价格平稳运行，必须尽最大努力消除生猪养殖企业‘不敢养、养不起、不稳定’的顾虑。”



2020年广州市两会期间，曹志伟提交了《关于新冠疫情下稳产保供，推动畜禽养殖废弃物处理和资源化，种养结合发展生态循环农业的建议》的提案。在他看来，解决猪肉供应的核心问题就是在保护青山绿水环境的前提下，扩大生猪养殖规模。对此，他首先建议采取“种养结合”的生态循环农业经营模式解决传统种植和养殖存在的环保问题，降低养殖场的环境问题治理成本、饲料成本，形成农场规模效应，将排泄物资源化利用，变废为宝，实现零排放的生态农业循环。

“破解猪肉价格困局要在政策上下功夫。”曹志伟呼吁要加大对生猪养殖产业的政策扶持、引导力度：一是整合农业用地，明确可用于生猪养殖的具体用地区域范围，保证政策稳定性，让养殖户能安心投产、扩产；二是通过以最低农业贷款利息予以贷款、增设免息扶持贷款等方式，进一步降低生猪养殖场扩大生产的资金成本负担。

为保障当下猪肉价格平稳运行，曹志伟建议，要适当放开猪饲料进口，以降低生猪饲料成本；允许养殖大户投资经营屠宰场，允许直销；同时扶持建立猪肉深加工工厂，生产腊肉、腊肠、猪肉罐头等深加工品，当市场价格低时扩大深加工品产量，调节供需关系，市场价格高时，群众可以选择深加工品作为生鲜猪肉的替代品。

来源：人民政协网

3) 猪价 12 块还不知足？牧原：10 月成本 7.8/斤 上月玉米进口量下降 58%

农村部畜牧兽医局：猪肉供应是充足的，元旦、春节期间猪价持续大幅上涨的可能性不大。

牧原股份：10 月份生猪养殖完全成本在 15.5 元/kg 左右

海大集团：今年 1-3 季度出栏 230 万头绝大部分为育肥猪，销售价格随行就市

天康生物：公司在新疆地区出栏的部分生猪一直在销往疆外地区，出疆销售的均是猪肉

得利斯：参股公司齐鲜达开业 打造预制菜强势品牌

得利斯：新投建陕西 200 万头/年生猪屠宰及肉制品加工项目预计年底前投产

海关总署：中国 10 月玉米进口量为 55 万吨，同比下降 57.9%

CBOT：大豆期货受低吸买盘带动收高，但周线下跌

CBOT：玉米期货大多收高，交投震荡

巴西：未来 10 年大豆种植面积将增长 24.4%

来源：网易号

4) 辽宁省猪肉价格持续回落

辽宁省主要农副产品市场备货充足，价格总体平稳。其中成品粮油价格稳定，猪肉价格有所下降，牛、羊肉价格微幅上涨，鸡蛋和蔬菜价格稳中有降。从各地市场巡视情况看，本周粮油、农副和蔬菜产品供应充分，能够满足市场需求，价格波动范围不大，各类防疫用品供应充足、价格稳定。



未来一周，猪肉和蔬菜价格将是关注重点，希望各地价格监测部门要做好猪肉和蔬菜价格信息监测和发布，密切关注价格走势，多部门协同，强化对猪肉和蔬菜生产、流通和价格走势的分析预警。全力保障市场“菜篮子”供应充足、价格基本稳定。

来源：肉业网

5) 肉制品加工行业市场分析 肉制品加工行业未来发展分析

当前，肉类市场需求呈多样化发展趋势，消费结构将进一步调整优化，猪肉在肉类总量中的比重将会继续下降，牛羊肉、禽肉的比重将快速上升。巨大的市场需求和日渐成熟的肉类加工技术，中国肉类加工产业被视为食品领域的香饽饽。肉类加工制品产品利润较高，发展空间较大，未来将是肉类行业发展的大方向。

随着成本下降，加上人均收入水平的提高，肉制品的消费升级明显，同时伴随着食品安全的问题越受重视，居民对肉制品消费质量偏好不断增强，企业依赖其品牌、规模、资金的优势，有利于行业集中度的提升。

中国的肉类加工业经历了从冷冻肉到热鲜肉，再到冷却肉的发展轨迹，其中速冻方便肉类食品发展迅速，成为维持许多肉类食品加工企业新的经济支柱，传统肉制品逐步走向现代化，西式肉制品发展迅速。猪肉加工作为肉制品加工中最主要的细分，猪肉的价格较大的影响了整个产业链环节。

来源：百度 中研网

6) 卓创资讯：12月生猪出栏量或微增 生猪价格或小幅下跌

卓创资讯分析称，2022年国内猪价上涨的主要原因是供应收紧，且生猪价格与出栏量呈现高度负相关关系。根据价格-供应弹性系数推算，12月份生猪出栏量环比微增，叠加体重增加，猪价或环比下跌1%-2%。

来源：卓创资讯

7) 中央网信办、农业农村部启动联合制订《数字乡村建设指南2.0》

党中央、国务院高度重视数字乡村建设，把数字乡村作为全面推进乡村振兴的着力方向和建设数字中国的重要内容，作出系列决策部署。中共中央办公厅、国务院办公厅印发《数字乡村发展战略纲要》，对推进数字乡村建设作出系统安排。中央网信办、农业农村部等10部门印发《数字乡村发展行动计划（2022-2025年）》，部署了数字基础设施升级、智慧农业创新发展、数字治理能力提升等8个方面的重点行动。为落实中央部署安排，2021年7月，中央网信办、农业农村部等7部门共同发布了《数字乡村建设指南1.0》（以下简称《指南》），指导各地开展数字乡村的建设、运营和管理。一年多来，各地参照《指南》内容及有关要求，立足本地实际，积极开拓创新，推动数字乡村建设取得良好开局。



为贯彻落实党的二十大关于加快建设网络强国、数字中国和全面推进乡村振兴的决策部署，针对各地在数字乡村建设实践中遇到的新问题、新挑战，中央网信办、农业农村部近日联合启动了《指南》修订工作，并广泛征求修改意见和建议。《数字乡村建设指南 2.0》将围绕信息基础设施、农业全产业链数字化、乡村建设治理数字化、乡村公共服务数字化、乡村数字文化、智慧绿色乡村等方面，进一步完善内容、丰富案例，更好地指导各地建设数字乡村。

来源：农业农村部

8) 国家统计局：2022 年 11 月中旬生猪价格环比下跌 5.1%

国家统计局 11 月 24 日消息：据对全国流通领域 9 大类 50 种重要生产资料市场价格的监测显示，2022 年 11 月中旬与 11 月上旬相比，24 种产品价格上涨，24 种下降，2 种持平。

稻米(粳稻米)价格 3786.7 元/吨，较上期上涨 8.7 元/吨，涨 0.2%。

小麦(国标三等)价格 3233.3 元/吨，较上期上涨 14.8 元/吨，涨 0.5%。

玉米(黄玉米二等)价格 2803.9 元/吨，较上期上涨 38.0 元/吨，涨 1.4%。

棉花(皮棉，白棉三级)价格 14482.6 元/吨，较上期下跌 233.1 元/吨，跌 1.6%。

生猪(外三元)价格 24.3 元/千克，较上期下跌 1.3 元/千克，跌 5.1%。

大豆(黄豆)价格 5789.7 元/吨，较上期下跌 43.1 元/吨，跌 0.7%。

豆粕(粗蛋白含量≥43%)价格 5489.3 元/吨，较上期下跌 101.7 元/吨，跌 1.8%。

花生(油料花生米)价格 10101.4 元/吨，较上期上涨 132.4 元/吨，涨 1.3%。

来源：国家统计局

9) 制菜企业紧抓世界杯销售窗口

据美团数据统计，世界杯开幕式当天，啤酒外卖销量前五的省份为：广东、北京、江苏、浙江、山东；饮料外卖销量前五的省份为：广东、江苏、浙江、四川、北京；零食外卖销量前五的省份为：北京、广东、浙江、江苏、四川；水果外卖销量前五的省份为：广东、北京、江苏、山东、四川。

湘佳股份、劲仔食品、唐人神也纷纷表示，今年以来，预制菜的整体销售随气温下降而逐渐升高，特别是在世界杯赛事期间，通过电商及微信平台下单客户的复购率和消费额有一定增长。

记者走访线下门店，了解到麦德龙、沃尔玛、紫燕食品等门店销售预制菜较往年均有一定增长。紫燕食品长沙河西长郡中学门店店长于雪庆向记者介绍，“今年世界杯开赛时间是在深夜，出门堂食的人数较少。我们已经加快补货节奏，现在是一天两次补货，下午 4 点补货为专供球迷使用。”

湖南大学经济与贸易学院副院长曹二保教授解读上述市场信息，“当下天气转凉、疫情反复，堂食销售受到一定影响，而居家消费仍有很大潜力。世界杯赛事无疑起到了直接有力的助推作用。”



“餐厅看球”需求升温

世界杯主题堂食套餐订单量环比增长 80%

但相比居家，与三五好友约在餐厅，一边享受美食一边为喜爱的球队呐喊助威“才够尽兴”。据大众点评数据显示，开赛前三周，网友便已开始检索预订世界杯看球餐厅，过去七天“世界杯餐厅、看球餐厅”等关键词搜索量周环比增长 556%。其中，上海、深圳、杭州、南京、长沙成今年世界杯“餐厅看球”需求热度 TOP 城市。美团数据显示，火锅店、烧烤店、西餐酒吧等有观赛氛围感的餐厅均是“餐厅看球”热门选择。

另外，冬季看球，啤酒炸鸡比小龙虾更受欢迎，开赛前三天，相关套餐销量同比增长超 357%。

旺盛的消费需求下，世界杯主题套餐供不应求。据美团数据，过去七天，平台上与世界杯相关的餐饮门店数周环比增长 51%，相关主题堂食套餐线上订单量增长 80%。不少餐饮商户认为，今年世界杯赛事覆盖下午六点至凌晨三点，是拉动正餐和夜宵的新增长点，通过与美团、大众点评等线上平台的合作，不断丰富消费供给，进一步激发“餐厅看球”消费活力的同时，门店也将获得确定性的经营回报。

来源：新禽况

10) 我国将推动稳经济一揽子政策和接续措施全面落地见效

新华社北京 11 月 23 日电（记者 申铖）22 日召开的国务院常务会议，部署抓实抓好稳经济一揽子政策和接续措施全面落地见效，巩固经济回稳向上基础。

会议称，四季度经济运行对全年经济十分重要，当前是巩固经济回稳向上基础的关键时间点，必须紧抓不放保持经济持续恢复态势。要深入落实稳经济一揽子政策措施，稳就业稳物价，保持经济运行在合理区间，力争实现较好结果。

国家发展改革委新闻发言人孟玮日前表示，随着稳经济一揽子政策和接续措施加快落地见效，以及政策性开发性金融工具、设备更新改造专项再贷款和财政贴息、扩大制造业中长期贷款投放等一系列举措将在四季度集中显效，工业增长动力、投资信心将继续增强。

会议指出，前期推出财政金融政策支持重大项目建设、设备更新改造，是促投资带消费、稳经济调结构的重要举措，政策效应正在显现，还有很大潜力，同时各地情况有差异，由于多种原因有部分没落到位，要继续狠抓落实。

推动重大项目加快建设，重要项目协调机制要继续高效运转，推动项目加快资金支付和建设；加快设备更新改造落地，在已基本完成项目贷款签约基础上，要把工作重点转向专项再贷款发放和财政贴息拨付；稳定和扩大消费，支持平台经济持续健康发展，落实因城施策支持刚性和改善性住房需求的政策；持续保障交通物流畅通，物流保通保畅工作机制要不间断协调；加大金融对实体经济支持力度，引导银行对普惠小微存量贷款适度让利，适时适度运用降准等货币政策工具；切实保障基本民生，做好困难群众、失业人员动态监测和救助帮扶……会议从六方面作出具体部署。

国务院发展研究中心宏观部第二研究室副主任李承健表示，稳经济一揽子政策和接续措施持续落地见效，对稳投资和扩消费将发挥积极作用，加上去年同期存在一定的低基数效应，四季度经济有望延续恢复发展态势。



会议强调，要强化督导和服务。11月底前，国务院各督导工作组赴有关地方，对稳经济一揽子政策措施落实情况进行督导和需要的服务帮助。

来源：新华社

11) 美国 10 月猪五花肉冷储 4020 万磅，冷冻猪肉总量为 5.1106

美国农业部（USDA）：美国 10 月猪五花肉冷储 4020 万磅，冷冻猪肉总量为 5.1106 亿磅。

来源：华尔街见闻

中国肉类协会猪业分会秘书处
联络方式：17744492913
邮箱：411534016@qq.com
2022 年 11 月 25 日