



禽(蛋)业分会·信息周报

一、批发价格监测

1. 12月5日：“农产品批发价格200指数”比上周五上升0.67个点

据农业农村部监测，12月5日“农产品批发价格200指数”为126.50，比上周五上升0.67个点，“菜篮子”产品批发价格指数为128.15，比上周五上升0.79个点。截至今日14:00时，全国农产品批发市场猪肉平均价格为31.78元/公斤，比上周五下降1.2%；牛肉78.78元/公斤，比上周五上升0.4%；羊肉67.71元/公斤，比上周五下降0.4%；鸡蛋12.03元/公斤，比上周五下降0.3%；白条鸡19.16元/公斤，比上周五上升2.2%。

2. 12月6日：“农产品批发价格200指数”比昨天上升0.06个点

据农业农村部监测，12月6日“农产品批发价格200指数”为126.56，比昨天上升0.06个点，“菜篮子”产品批发价格指数为128.21，比昨天上升0.06个点。截至今日14:00时，全国农产品批发市场猪肉平均价格为31.93元/公斤，比昨天上升0.5%；牛肉78.59元/公斤，比昨天下降0.2%；羊肉67.51元/公斤，比昨天下降0.3%；鸡蛋12.01元/公斤，比昨天下降0.2%；白条鸡19.08元/公斤，比昨天下降0.4%。

3. 12月7日：“农产品批发价格200指数”比昨天下降0.02个点

据农业农村部监测，12月7日“农产品批发价格200指数”为126.54，比昨天下降0.02个点，“菜篮子”产品批发价格指数为128.19，比昨天下降0.02个点。截至今日14:00时，全国农产品批发市场猪肉平均价格为32.05元/公斤，比昨天上升0.4%；牛肉77.64元/公斤，比昨天下降1.2%；

羊肉 67.10 元/公斤，比昨天下降 0.6%；鸡蛋 12.03 元/公斤，比昨天上升 0.2%；白条鸡 19.34 元/公斤，比昨天上升 1.4%。

4. 12月8日：“农产品批发价格200指数”比昨天下降0.17个点

据农业农村部监测，12月8日“农产品批发价格200指数”为126.37，比昨天下降0.17个点，“菜篮子”产品批发价格指数为127.98，比昨天下降0.21个点。截至今日14:00时，全国农产品批发市场猪肉平均价格为31.58元/公斤，比昨天下降1.5%；牛肉78.17元/公斤，比昨天上升0.7%；羊肉67.79元/公斤，比昨天上升1.0%；鸡蛋12.03元/公斤，与昨天持平；白条鸡18.88元/公斤，比昨天下降2.4%。

5. 12月9日：“农产品批发价格200指数”比昨天下降0.05个点

据农业农村部监测，12月9日“农产品批发价格200指数”为126.32，比昨天下降0.05个点，“菜篮子”产品批发价格指数为127.91，比昨天下降0.07个点。截至今日14:00时，全国农产品批发市场猪肉平均价格为32.12元/公斤，比昨天上升1.7%；牛肉78.00元/公斤，比昨天下降0.2%；羊肉67.51元/公斤，比昨天下降0.4%；鸡蛋12.01元/公斤，比昨天下降0.2%；白条鸡18.79元/公斤，比昨天下降0.5%。

信息来源：农业农村部市场与信息化司

二、市场价格动态

12 月第 1 周生猪产品、鸡肉、商品代肉雏鸡、羊肉、豆粕价格下跌

据对全国 500 个县集贸市场和采集点的监测，12 月份第 1 周（采集日为 11 月 30 日）鸡蛋、牛肉、玉米、育肥猪配合饲料、肉鸡配合饲料价格上涨，生猪产品、鸡肉、商品代肉雏鸡、羊肉、豆粕价格下跌，商品代蛋雏鸡、生鲜乳、蛋鸡配合饲料价格持平

生猪产品价格。全国仔猪平均价格 43.94 元/公斤，比前一周下跌 2.5%，同比上涨 56.6%。江苏仔猪价格上涨，新疆、上海、广东、浙江、陕西等 27 个省份价格下跌，宁夏价格持平。东北地区仔猪平均价格较高，为 47.67 元/公斤；西南地区较低，为 36.12 元/公斤。全国生猪平均价格 23.65 元/公斤，比前一周下跌 4.2%，同比上涨 29.0%。全国 30 个监测省份生猪价格全部下跌。西南地区生猪平均价格较高，为 24.54 元/公斤；东北地区较低，为 22.71 元/公斤。全国猪肉平均价格 38.44 元/公斤，比前一周下跌 2.4%，同比上涨 33.0%。北京猪肉价格上涨，江苏、天津、江西、贵州、山东等 29 个省份价格下跌。西北地区猪肉平均价格较高，为 39.63 元/公斤；东北地区较低，为 35.70 元/公斤。

家禽产品价格。全国鸡蛋平均价格 13.24 元/公斤，比前一周上涨 0.1%，同比上涨 16.0%。河北、辽宁等 10 个主产省份鸡蛋平均价格 12.38 元/公斤，比前一周上涨 1.0%，同比上涨 18.9%。全国鸡肉平均价格 25.60 元/公斤，比前一周下跌 0.3%，同比上涨 13.6%。商品代蛋雏鸡平均价格 4.02 元/只，与前一周持平，同比上涨 9.2%。商品代肉雏鸡平均价格 3.72 元/只，比前一周下跌 3.1%，同比上涨 21.2%。

牛羊肉价格。全国牛肉平均价格 88.52 元/公斤，比前一周上涨 0.1%，同比上涨 1.8%。河北、辽宁、吉林、山东和河南等主产省份牛肉平均价格 79.28 元/公斤，比前一周上涨 0.4%。全国羊肉平均价格 83.41 元/公斤，比前一周下跌 0.1%，同比下跌 1.1%。河北、内蒙古、山东、河南和新疆等主产省份羊肉平均价格 76.20 元/公斤，比前一周下跌 0.2%。

生鲜乳价格。内蒙古、河北等 10 个主产省份生鲜乳平均价格 4.12 元/公斤，与前一周持平，同比下跌 4.4%。

饲料价格。全国玉米平均价格 3.07 元/公斤，比前一周上涨 0.7%，同比上涨 5.5%。主产区东北三省玉米平均价格为 2.84 元/公斤，比前一周上涨 0.4%。主销区广东省玉米价格 3.17 元/公斤，比前一周下跌 0.9%。全国豆粕平均价格 5.43 元/公斤，比前一周下跌 0.7%，同比上涨 44.4%。育肥猪配合饲料平均价格 4.10 元/公斤，比前一周上涨 0.2%，同比上涨 12.6%。肉鸡配合饲料平均价格 4.12 元/公斤，比前一周上涨 0.2%，同比上涨 12.0%。蛋鸡配合饲料平均价格 3.82 元/公斤，比前一周持平，同比上涨 12.4%。

2022 年 12 月第 1 周（总第 48 周）畜产品、饲料集市价格表

单位：元 / 公斤、元 / 只

项目	本周	上年同期	前一周	同比%	环比%
仔猪	43.94	28.06	45.08	56.6	-2.5
生猪	23.65	18.33	24.69	29.0	-4.2
猪肉	38.44	28.91	39.37	33.0	-2.4
鸡蛋	13.24	11.41	13.23	16.0	0.1
主产省份鸡蛋	12.38	10.41	12.26	18.9	1.0
鸡肉	25.60	22.53	25.67	13.6	-0.3
商品代蛋雏鸡	4.02	3.68	4.02	9.2	0.0
商品代肉雏鸡	3.72	3.07	3.84	21.2	-3.1
牛肉	88.52	86.97	88.41	1.8	0.1
羊肉	83.41	84.31	83.46	-1.1	-0.1
主产省份生鲜乳	4.12	4.31	4.12	-4.4	0.0
玉米	3.07	2.91	3.05	5.5	0.7
豆粕	5.43	3.76	5.47	44.4	-0.7
育肥猪配合饲料	4.10	3.64	4.09	12.6	0.2
肉鸡配合饲料	4.12	3.68	4.11	12.0	0.2
蛋鸡配合饲料	3.82	3.40	3.82	12.4	0.0
蛋鸡主产省份统计范围：河北、山西、辽宁、吉林、黑龙江、江苏、安徽、山东、河南、陕西。					
生鲜乳主产省份统计范围：河北、山西、内蒙古、辽宁、黑龙江、山东、河南、陕西、宁夏、新疆。					

信息来源：现代畜牧每日电讯

三、一周国际动物疫情动态-388 期

非洲猪瘟

1. 俄罗斯发生 3 起野猪和 1 起家猪非洲猪瘟疫情

12 月 2 日，俄罗斯通报车臣共和国等 2 地发生 3 起野猪和 1 起家猪非洲猪瘟疫情，6 头野猪感染死亡，12 头家猪感染，5 头死亡。

2. 摩尔多瓦发生 1 起家猪非洲猪瘟疫情

12 月 2 日，摩尔多瓦通报弗洛雷什蒂区发生 1 起家猪非洲猪瘟疫情，2 头家猪感染死亡，1 头被扑杀。

3. 波兰发生 92 起野猪非洲猪瘟疫情

12 月 2 日，波兰通报卢布斯卡省等 6 地发生 92 起野猪非洲猪瘟疫情，96 头野猪感染死亡。

4. 罗马尼亚发生 12 起野猪和 2 起家猪非洲猪瘟疫情

12 月 5 日，罗马尼亚通报登博维察县等 8 地发生 12 起野猪和 2 起家猪非洲猪瘟疫情，12 头野猪感染死亡，10 头家猪感染，2 头死亡，8 头被扑杀。

5. 捷克发生 1 起野猪非洲猪瘟疫情

12 月 3 日，捷克通报利贝雷克州发生 1 起野猪非洲猪瘟疫情，1 头野猪感染死亡。

6. 匈牙利发生 8 起野猪非洲猪瘟疫情

12 月 6 日，匈牙利通报佩斯州和布达佩斯市等 2 地发生 8 起野猪非洲猪瘟疫情，8 头野猪感染死亡。

7. 拉脱维亚发生 22 起野猪非洲猪瘟疫情

12 月 6 日，拉脱维亚通报佩库兹米尔市等 3 地发生 22 起野猪非洲猪瘟疫情，33 头野猪感染死亡。

8. 北马其顿发生 1 起家猪非洲猪瘟疫情

12 月 6 日，北马其顿通报斯图代尼查尼区发生 1 起家猪非洲猪瘟疫情，3 头家猪感染，1 头死亡，3 头被扑杀。

9. 不丹发生 2 起家猪非洲猪瘟疫情

12 月 6 日，不丹通报萨姆德鲁琼卡尔县等 2 地发生 2 起家猪非洲猪瘟疫情，68 头家猪感染，20 头死亡，150 头被扑杀。

10. 意大利发生 4 起野猪非洲猪瘟疫情

12 月 7 日，意大利通报皮埃蒙特大区发生 4 起野猪非洲猪瘟疫情，4 头野猪感染死亡。

禽流感

1. 比利时发生 1 起野禽 H5N1 亚型高致病性禽流感疫情

12 月 1 日，比利时通报东福来芒省发生 1 起野禽 H5N1 亚型高致病性禽流感疫情，1 只野禽感染死亡。

2. 意大利发生 11 起野禽和 1 起家禽 H5N1 亚型高致病性禽流感疫情

11 月 30 日、12 月 7 日，意大利通报艾米利亚罗马涅大区等 4 地发生 11 起野禽和 1 起家禽 H5N1 亚型高致病性禽流感疫情，68 只野禽感染死亡，6.2 万只家禽感染，545 只死亡，20.9 万只被扑杀。

3. 法国发生 8 起野禽和 20 起家禽 H5N1 亚型高致病性禽流感疫情

12月1、2日，法国通报塔恩省等8地发生8起野禽和20起家禽H5N1亚型高致病性禽流感疫情，123只野禽和散养家禽感染，52只死亡，108只被扑杀，26.6万只家禽感染，978只死亡，30.2万只被扑杀。

4. 瑞典发生1起野禽H5N1亚型高致病性禽流感疫情

12月1日，瑞典通报特瑞堡市发生1起野禽H5N1亚型高致病性禽流感疫情，1只野禽感染死亡。

5. 委内瑞拉发生1起野禽H5N1亚型高致病性禽流感疫情

12月2日，委内瑞拉通报塔安札特吉州一生态休闲公园发生1起野禽H5N1亚型高致病性禽流感疫情，172只秘鲁鹈鹕感染死亡。

6. 加拿大发生4起家禽H5N1亚型高致病性禽流感疫情

12月2日，加拿大通报不列颠哥伦比亚省等3地发生4起家禽H5N1亚型高致病性禽流感疫情，2.4万只家禽感染死亡，20.3万只被扑杀。

7. 德国发生2起家禽H5N1亚型高致病性禽流感疫情

12月2日，德国通报北威州发生2起家禽H5N1亚型高致病性禽流感疫情，53只家禽感染，1只死亡，288只被扑杀。

8. 美国发生14起野禽和13起家禽H5N1亚型高致病性禽流感疫情

12月2日，美国通报阿拉斯加州等10地发生14起野禽和13起家禽H5N1亚型高致病性禽流感疫情，19只野禽感染死亡，195只被扑杀，88只家禽感染死亡，25.9万只被扑杀。

9. 西班牙发生4起野禽H5N1亚型高致病性禽流感疫情

12月1日，西班牙通报巴斯克大区等3地发生4起野禽H5N1亚型高致病性禽流感疫情，5只野禽感染，3只死亡，2只被扑杀。

10. 日本发生7起家禽H5N1亚型高致病性禽流感疫情

12月1日，日本通报鹿儿岛县等4地发生7起家禽H5N1亚型高致病性禽流感疫情，1248只家禽感染，1242只死亡，75.4万只被扑杀。

11. 波兰发生1起野禽H5N1亚型高致病性禽流感疫情

12月5日，波兰通报库亚瓦滨海省发生1起野禽H5N1亚型高致病性禽流感疫情，1只疣鼻天鹅感染死亡。

12. 秘鲁发生1起家禽H5亚型高致病性禽流感疫情

12月5日，秘鲁通报兰巴耶克省发生1起家禽H5亚型高致病性禽流感疫情，119只家禽感染死亡，241只被扑杀。

13. 捷克发生1起家禽H5N1亚型高致病性禽流感疫情

12月3日，捷克通报南捷克州发生1起家禽H5N1亚型高致病性禽流感疫情，1235只家禽感染死亡，1.7万只被扑杀。

14. 瑞士发生1起野禽H5N1亚型高致病性禽流感疫情

12月2日，瑞士通报提契诺州发生1起野禽H5N1亚型高致病性禽流感疫情，1只野禽感染死亡。

15. 南非发生2起家禽H5N1亚型高致病性禽流感疫情

12月5日，南非通报自由省等2地发生2起家禽H5N1亚型高致病性禽流感疫情，850只家禽感染，800只死亡，50只被扑杀。

16. 匈牙利发生18起家禽H5N1亚型高致病性禽流感疫情

12月6、7日，匈牙利通报巴奇基什孔州等2地发生18起家禽H5N1亚型高致病性禽流感疫情，44469只家禽感染死亡，23.2万只被扑杀。

17. 波兰发生1起家禽H5N1亚型高致病性禽流感疫情

12月7日，波兰通报奥波莱省发生1起家禽H5N1亚型高致病性禽流感疫情，21.9万只家禽感染，3000只死亡，21.6万只被扑杀。

其它动物疫病

1. 摩洛哥发生1起小反刍兽疫疫情

12月2日，摩洛哥通报拉巴特—塞拉—扎姆尔—扎埃尔区发生1起小反刍兽疫疫情，20只山羊和绵羊感染。

2. 西班牙发生8起流行性出血病疫情

12月1日，西班牙通报安塔卢西亚大区等2地发生8起流行性出血病疫情，10头牛感染，2头死亡。

3. 墨西哥发生1起新冠肺炎病毒感染疫情

12月6日，墨西哥通报墨西哥城发生1起新冠肺炎病毒感染疫情，1只家养宠物犬感染。

4. 塞浦路斯发生3起蓝舌病疫情

12月4日，塞浦路斯通报法马古斯塔区发生3起4型蓝舌病疫情，12只山羊和绵羊感染。

数据来源：农业农村部畜牧兽医局

四、政策、法律、法规、标准

市场监管总局关于征求 《广告绝对化用语执法指南（征求意见稿）》意见的公告

为加强和规范广告监管执法活动，依据《中华人民共和国广告法》《中华人民共和国行政处罚法》等法律、法规、规章和国家有关规定，结合广告监管工作实际，市场监管总局制定了《广告绝对化用语执法指南（征求意见稿）》（见附件），现向社会公开征求意见。

公众可通过以下途径和方式反馈意见。

1. 通过电子邮件将意见建议发送至：ggsjd@samr.gov.cn，邮件主题注明“广告绝对化用语执法指南反馈意见”；

2. 将意见建议邮寄至：北京市西城区三里河东路8号市场监管总局广告监管司（邮编：100820），并在信封上注明“广告绝对化用语执法指南反馈意见”。

反馈意见截止日期为2023年1月6日。

附件：[广告绝对化用语执法指南（征求意见稿）](#)

市场监管总局

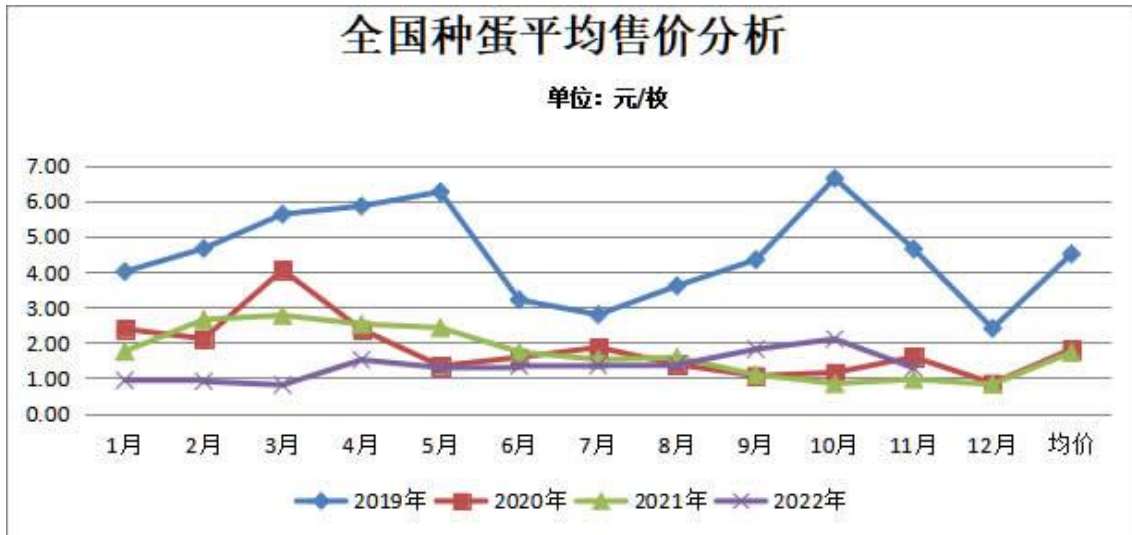
2022年12月7日

信息来源：国家市场监督管理总局广告监管司

五、行业资讯

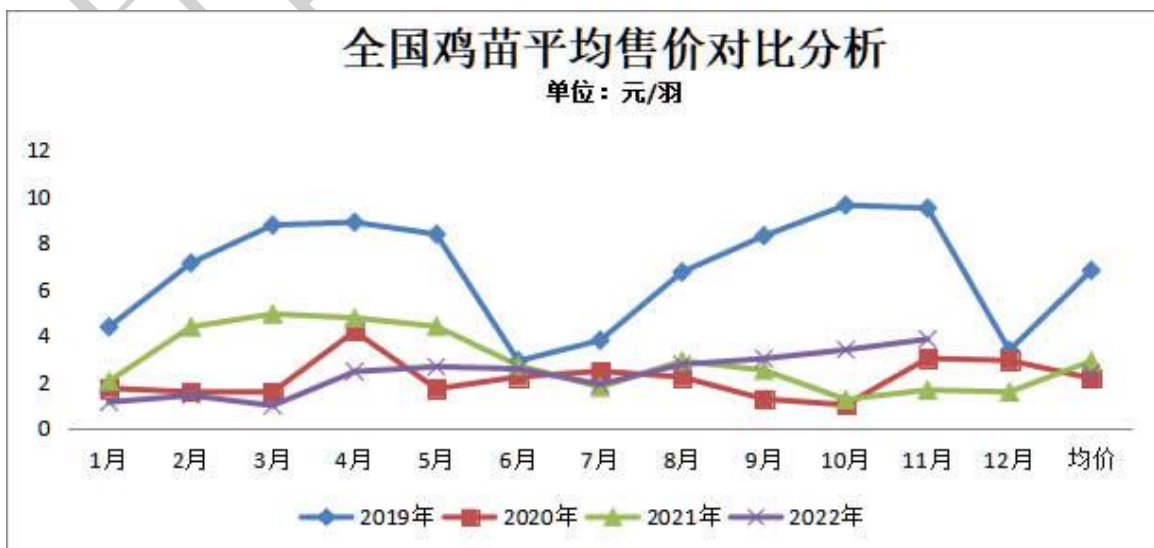
11月白羽肉鸡行情及12月预测月分析

一、全国主产区大肉食种蛋平均售价走势



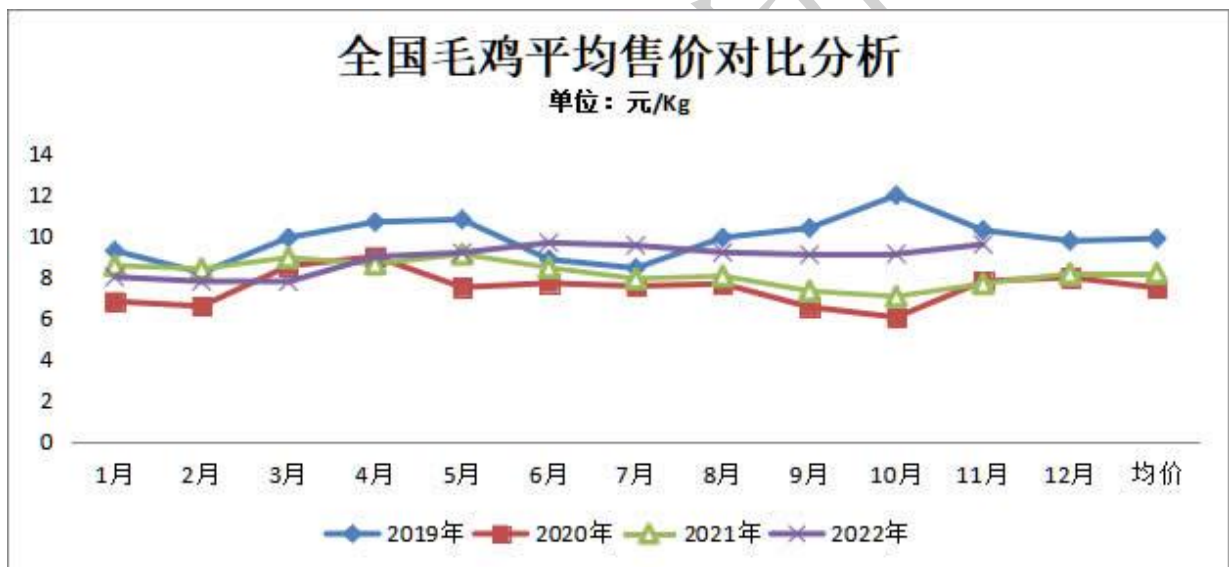
11月全国主产区种蛋平均售价1.28元，较去年同期涨0.32元/枚，涨幅33.33%；环比种蛋售价降0.82元/枚，降幅39.05%；11月份常规在产父母代种鸡平均存栏环比下降1.49%，同比下降11.35%；11月中旬进入了停孵期，市场种蛋交易停止报价。

二、主产区大肉食鸡苗平均售价走势



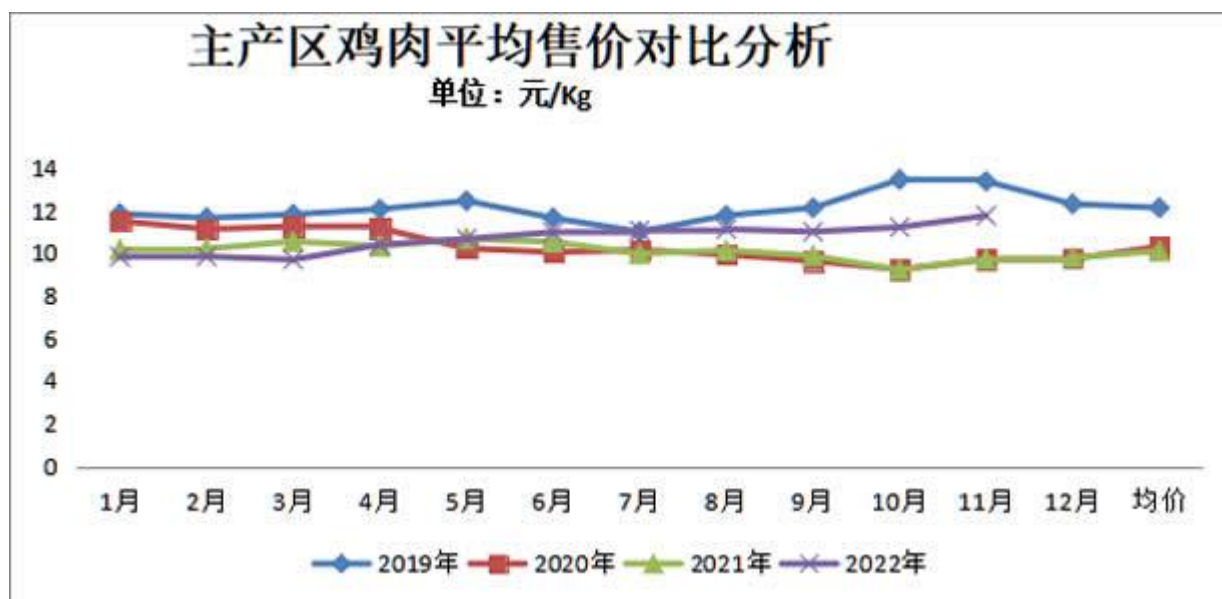
11月主产区平均鸡苗售价3.81元/羽，较去年同期对涨2.19元/羽，涨幅135%；环比鸡苗售价涨0.46元/羽，涨幅13.73%；在产父母代种鸡存栏下降，市场鸡苗供应量减少，加上11月份毛鸡持续高价，又逢春节前最后一批接雏补栏，养殖户接雏积极性增加，规模场、散养户正常接雏补栏，孵化场鸡苗计划加快，大场鸡苗供不应求。11月底毛鸡新冠疫情影响，毛鸡价格急速下降，养殖户接雏积极性下降，导致鸡苗价格高位下降，鸡苗计划排单不快，鸡苗掉单，出现隔夜苗现象。

三、全国大肉食毛鸡平均售价走势



11月份全国毛鸡平均售价9.57元/Kg，较去年同期涨1.91元/Kg，涨幅24.93%；环比涨0.47元/羽，环比涨幅5.16%；11月毛鸡供应量继续减少，11月底鸡产品出货速度放慢，部分地区新冠疫情发生，养殖户毛鸡出栏不顺畅，受终端消费影响屠宰厂库位攀升，屠宰厂以保订单为主，降低屠宰量，毛鸡价格下降。

四、全国鸡肉平均售价走势



11月份平均鸡肉售价11.72元/Kg，较去年同期涨2.04元/Kg，涨幅21%；环比涨0.54元/Kg，涨幅4.83%；主产品售价板冻大胸月均售价11.24元/Kg，同比涨幅14.69%，环比涨幅7.96%；大规格琵琶腿月均售价12.64元/Kg，同比涨幅27.29%，环比涨幅4.04%；大翅中月均售价35.8元/Kg左右，同比涨11.03%，环比涨0.85%；11月份多地区散发新冠疫情，终端消费疲软，鸡肉经销商采购随采、随用，11月中上旬出货挺价，鸡产品价格高位运行。11月下旬新冠疫情影响，鸡肉经销商高价采购谨慎，部分屠宰厂库位攀升，个别屠宰厂开始议价出货。月底，受新冠疫情影响，屠宰场开工不足，产品销售放缓，鸡产品价格高位下滑。

五、未来展望

（一）种蛋、鸡苗：

根据协会数据测算及市场调研，11月份父母代种鸡大周龄淘汰意愿不强，新增开产种鸡稍有增加，预计12月份在产父母代种鸡存栏环比略增，12月份大孵化场鸡苗按计划排单，11月底肉鸡价格下降，市场养殖

户接雏积极性降低，又逢孵化场规避春节屠宰厂放假，12月已进入停苗期，鸡苗价格高位下降，12月份市场鸡苗销供应量大幅下降。

（二）毛鸡

根据协会数据及市场调研数据，11月中上旬养殖户接雏补栏积极性高，受市场鸡苗销供应量持续减少，2022年12月份肉鸡出栏量环比下降2.7%左右，屠宰厂以自养及合同鸡为主，以市场毛鸡为主的屠宰厂屠宰量减少。受近期国内新冠疫情持续，个别地区交通受到一定影响，毛鸡出栏难度增加，加上屠宰厂库位攀升，屠宰厂以订单为主，减少毛鸡屠宰量，毛鸡价格振荡下调，毛鸡养殖或转入亏损；12月毛鸡出栏量不多，毛鸡价格跌幅空间不大，12月仍有止跌反弹可能，肉毛鸡均价在9.0-9.4元/公斤。

（三）鸡肉产品

受当前多地区新冠疫情影响，屠宰厂鸡产品出货不快，屠宰库存攀升，个别地区鸡产品销售不快，屠宰厂以保订单为主，降低毛鸡宰杀量，部分屠宰厂有缩产或停产计划，鸡肉经销商在产品价格下降的情况，采购补货谨慎，预计12月份鸡肉产品价格高位下降，但经销商库存量不大，随着国内新冠疫情逐步控制下，加上毛鸡供应量减少，鸡产品价格振荡调整，整体产品价格调整有限。预计2022年12月鸡肉产品价格在10800-12000元/吨之间振荡。

猪肉价格、新冠疫情、鸡肉进口量等不确定因素都会影响鸡产业链价格。后续需密切关注：一是密切关注国外禽流感对国内禽产品进口政策影响；二是关注国内新冠疫情情况；三是关注市场需求积极开发多渠道销售

和新产品研发，扩大鸡肉产品消费空间；四是关注国家猪肉价格情况；五是关注国家储备猪肉投放情况。

信息来源：现代畜牧网

11月中国肉类进口量止跌转涨 回升至年内峰值

继今年9月以来，中国大陆肉类（含杂碎，下同）进口总量便呈持续小幅下行趋势。根据海关总署最新发布数据，11月中国大陆肉类进口总量止跌转涨，较10月环比增长约3.8万吨至66.6万吨，创下年内肉类进口总量峰值。整体而言，今年各月度肉类进口总量和去年同期的差距呈逐月递减趋势，11月该同比差距也再次缩减至1.1万吨，几乎与去年同期保持一致水平，同比降幅缩至1.6%。

月份	2022年当月		2022年1月至当月累计		2021年1月至当月累计		2022年1月至当月比2021年同期%	
	进口量 (万吨)	进口额 (百万美元)	进口量 (万吨)	进口额 (百万美元)	进口量 (万吨)	进口额 (百万美元)	进口量	进口额
1-2月	107.2	4,058	107.2	4,058	160	5,105	-33%	-20.50%
3月	59.4	2,378	166.6	6,435	262	8,393	-37%	-23.30%
4月	59.2	2,347	225.9	8,782	354.6	11,365	-36%	-22.70%
5月	59.4	2,549	285.3	11,331	433.5	13,996	-34%	-19.00%
6月	60.3	2,645	345.6	13,975	507.8	16,546	-32%	-15.50%
7月	64.3	3,060	409.9	17,035	593.2	19,504	-30.9%	-12.70%
8月	65.8	3,134	475.7	20,168	669	22,208	-28.9%	-9.20%
9月	65.0	2,984	540.7	23,150	738.2	24,822	-26.8%	-6.70%
10月	62.8	2,842	603.4	25,992	804.6	27,242	-25%	-4.60%
11月	66.6	2,902	670.1	28,890	872.3	29,645	-23.2%	-2.50%

在肉类进口量回暖的同时，11月肉类进口额也出现小幅增长，至29亿美元，但肉类整体进口均价持续自9月以来的下滑趋势，为4,357美元/吨，和去年同期相比每吨仍出现约800美元的明显增长。

虽然今年以来中国大陆牛肉进口量持续高位，但猪肉进口量整体处于较低水平，这在一定程度上拉低今年肉类进口总量。今年前十一个月，中国大陆肉类进口量累计670.1万吨，较去年同期减少202.2万吨；同期进口额达288.9亿美元，同比也存在75.5亿美元的差距；肉类进口整体均价为4,311美元/吨，在去年同期3,398美元/吨基础上出现913美元/吨的增长。

信息来源：肉类360公众号

中国肉类协会禽（蛋）业分会

电话：010-68028235

地址：北京市朝阳区东土城路12号怡和阳光大厦C座704室