



禽(蛋)业分会·信息周报

一、批发价格监测

1. 12月19日：“农产品批发价格200指数”比上周五上升0.01个点

据农业农村部监测,12月19日“农产品批发价格200指数”为125.52,比上周五上升0.01个点,“菜篮子”产品批发价格指数为126.94,比上周五上升0.01个点。截至今日14:00时,全国农产品批发市场猪肉平均价格为29.00元/公斤,比上周五下降3.8%;牛肉78.01元/公斤,比上周五下降0.3%;羊肉68.01元/公斤,比上周五下降0.5%;鸡蛋11.76元/公斤,比上周五下降2.1%;白条鸡19.21元/公斤,比上周五下降1.1%。

2. 12月20日：“农产品批发价格200指数”比昨天上升0.15个点

据农业农村部监测,12月20日“农产品批发价格200指数”为125.67,比昨天上升0.15个点,“菜篮子”产品批发价格指数为127.10,比昨天上升0.16个点。截至今日14:00时,全国农产品批发市场猪肉平均价格为28.35元/公斤,比昨天下降2.2%;牛肉77.12元/公斤,比昨天下降1.1%;羊肉67.98元/公斤,与昨天持平;鸡蛋11.65元/公斤,比昨天下降0.9%;白条鸡18.71元/公斤,比昨天下降2.6%。

3. 12月21日：“农产品批发价格200指数”比昨天上升0.05个点

据农业农村部监测,12月21日“农产品批发价格200指数”为125.72,比昨天上升0.05个点,“菜篮子”产品批发价格指数为127.15,比昨天上升0.05个点。截至今日14:00时,全国农产品批发市场猪肉平均价格为27.87元/公斤,比昨天下降1.7%;牛肉76.87元/公斤,比昨天下降0.3%;

羊肉 67.81 元/公斤，比昨天下降 0.3%；鸡蛋 11.63 元/公斤，比昨天下降 0.2%；白条鸡 18.86 元/公斤，比昨天上升 0.8%。

4. 12月22日：“农产品批发价格200指数”比昨天上升0.03个点

据农业农村部监测,12月22日“农产品批发价格200指数”为125.75,比昨天上升0.03个点,“菜篮子”产品批发价格指数为127.19,比昨天上升0.04个点。截至今日14:00时,全国农产品批发市场猪肉平均价格为27.50元/公斤,比昨天下降1.3%;牛肉76.75元/公斤,比昨天下降0.2%;羊肉67.75元/公斤,比昨天下降0.1%;鸡蛋11.57元/公斤,比昨天下降0.5%;白条鸡19.15元/公斤,比昨天上升1.5%。

5. 12月23日：“农产品批发价格200指数”比昨天下降0.08个点

据农业农村部监测,12月23日“农产品批发价格200指数”为125.67,比昨天下降0.08个点,“菜篮子”产品批发价格指数为127.06,比昨天下降0.13个点。截至今日14:00时,全国农产品批发市场猪肉平均价格为26.56元/公斤,比昨天下降3.4%;牛肉76.82元/公斤,比昨天上升0.1%;羊肉67.65元/公斤,比昨天下降0.1%;鸡蛋11.57元/公斤,与昨天持平;白条鸡18.98元/公斤,比昨天下降0.9%。

信息来源：农业农村部市场与信息化司

二、市场价格动态

12 月份第 3 周畜产品和饲料集贸市场价格情况

据对全国 500 个县集贸市场和采集点的监测，12 月份第 3 周（采集日为 12 月 14 日）生鲜乳价格上涨，生猪产品、家禽产品、牛羊肉、豆粕、肉鸡配合饲料、蛋鸡配合饲料价格下跌，玉米、育肥猪配合饲料价格持平。

生猪产品价格。全国仔猪平均价格 41.18 元/公斤，比前一周下跌 4.4%，同比上涨 46.6%。上海、河南、福建、辽宁、吉林等 28 个省份仔猪价格下跌，青海价格持平。西北地区仔猪平均价格较高，为 44.89 元/公斤；西南地区较低，为 34.44 元/公斤。全国生猪平均价格 21.43 元/公斤，比前一周下跌 8.7%，同比上涨 22.8%。全国 30 个监测省份生猪价格全部下跌。西南地区生猪平均价格较高，为 22.27 元/公斤；东北地区较低，为 20.37 元/公斤。全国猪肉平均价格 36.22 元/公斤，比前一周下跌 4.7%，同比上涨 27.7%。全国 30 个监测省份猪肉价格全部下跌。华南地区猪肉平均价格较高，为 38.61 元/公斤；东北地区较低，为 32.52 元/公斤。

家禽产品价格。全国鸡蛋平均价格 13.02 元/公斤，比前一周下跌 1.4%，同比上涨 15.1%。河北、辽宁等 10 个主产省份鸡蛋平均价格 12.08 元/公斤，比前一周下跌 2.1%，同比上涨 18.0%。全国鸡肉平均价格 25.27 元/公斤，比前一周下跌 0.9%，同比上涨 12.2%。商品代蛋雏鸡平均价格 3.99 元/只，比前一周下跌 0.2%，同比上涨 9.0%。商品代肉雏鸡平均价格 3.56 元/只，比前一周下跌 1.4%，同比上涨 19.5%。

牛羊肉价格。全国牛肉平均价格 88.41 元/公斤，比前一周下跌 0.2%，同比上涨 1.6%。河北、辽宁、吉林、山东和河南等主产省份牛肉平均价格

78.89 元/公斤，比前一周下跌 0.3%。全国羊肉平均价格 83.50 元/公斤，比前一周下跌 0.1%，同比下跌 1.4%。河北、内蒙古、山东、河南和新疆等主产省份羊肉平均价格 75.81 元/公斤，比前一周下跌 0.4%。

生鲜乳价格。内蒙古、河北等 10 个主产省份生鲜乳平均价格 4.13 元/公斤，比前一周上涨 0.2%，同比下跌 4.4%。

饲料价格。全国玉米平均价格 3.07 元/公斤，与前一周持平，同比上涨 5.9%。主产区东北三省玉米平均价格为 2.82 元/公斤，比前一周持平；主销区广东省玉米价格 3.19 元/公斤，比前一周上涨 0.3%。全国豆粕平均价格 5.21 元/公斤，比前一周下跌 1.5%，同比上涨 38.6%。育肥猪配合饲料平均价格 4.09 元/公斤，与前一周持平，同比上涨 12.4%。肉鸡配合饲料平均价格 4.11 元/公斤，比前一周下跌 0.2%，同比上涨 11.7%。蛋鸡配合饲料平均价格 3.80 元/公斤，比前一周下跌 0.3%，同比上涨 11.8%。

2022 年 12 月第 3 周（总第 50 周）畜产品、饲料集市价格表

单位：元 / 公斤、元 / 只

项目	本周	上年同期	前一周	同比%	环比%
----	----	------	-----	-----	-----

仔猪	41.18	28.09	43.09	46.6	-4.4
生猪	21.43	17.45	23.46	22.8	-8.7
猪肉	36.22	28.36	37.99	27.7	-4.7
鸡蛋	13.02	11.31	13.20	15.1	-1.4
主产省份鸡蛋	12.08	10.24	12.34	18.0	-2.1
鸡肉	25.27	22.53	25.49	12.2	-0.9
商品代蛋雏鸡	3.99	3.66	4.00	9.0	-0.2
商品代肉雏鸡	3.56	2.98	3.61	19.5	-1.4
牛肉	88.41	87.05	88.56	1.6	-0.2
羊肉	83.50	84.65	83.59	-1.4	-0.1
主产省份生鲜乳	4.13	4.32	4.12	-4.4	0.2
玉米	3.07	2.90	3.07	5.9	0.0
豆粕	5.21	3.76	5.29	38.6	-1.5
育肥猪配合饲料	4.09	3.64	4.09	12.4	0.0
肉鸡配合饲料	4.11	3.68	4.12	11.7	-0.2
蛋鸡配合饲料	3.80	3.40	3.81	11.8	-0.3

蛋鸡主产省份统计范围：河北、山西、辽宁、吉林、黑龙江、江苏、安徽、山东、河南、陕西。

生鲜乳主产省份统计范围：河北、山西、内蒙古、辽宁、黑龙江、山东、河南、陕西、宁夏、新疆。

信息来源：中国畜牧兽医信息网

三、一周国际动物疫情动态-390 期

非洲猪瘟

1. 乌克兰发生 1 起家猪非洲猪瘟疫情

12 月 16 日，乌克兰通报尼古拉耶夫州发生 1 起家猪非洲猪瘟疫情，3 头家猪感染死亡，16 头被扑杀。

2. 波兰发生 50 起野猪非洲猪瘟疫情

12 月 16 日，波兰通报滨海省等 6 地发生 50 起野猪非洲猪瘟疫情，65 头野猪感染死亡。

3. 匈牙利发生 22 起野猪非洲猪瘟疫情

12 月 15、20 日，匈牙利通报布达佩斯市等 6 地发生 22 起野猪非洲猪瘟疫情，25 头野猪感染死亡。

4. 罗马尼亚发生 9 起野猪和 3 起家猪非洲猪瘟疫情

12 月 16 日，罗马尼亚通报锡比乌县等 6 地发生 9 起野猪和 3 起家猪非洲猪瘟疫情，11 头野猪感染死亡，42 头家猪感染，11 头死亡，31 头被扑杀。

5. 多米尼加发生 23 起家猪非洲猪瘟疫情

12 月 20 日，多米尼加通报普拉塔港省等 4 地发生 23 起家猪非洲猪瘟疫情，383 头家猪感染，134 头死亡，1041 头被扑杀。

6. 意大利发生 6 起野猪非洲猪瘟疫情

12 月 21 日，意大利通报利古里亚大区发生 6 起野猪非洲猪瘟疫情，6 头野猪感染死亡。

7. 拉脱维亚发生 23 起野猪非洲猪瘟疫情

12 月 21 日，拉脱维亚通报库兹米市等 3 地发生 23 起野猪非洲猪瘟疫情，37 头野猪感染死亡。

禽流感

1. 波兰发生 2 起家禽和 1 起野禽 H5N1 亚型高致病性禽流感疫情

12月14、15日，波兰通报奥波莱省等2地发生2起家禽和1起野禽H5N1亚型高致病性禽流感疫情，23只家禽和1只野禽染死亡。

2. 比利时发生4起野禽H5N1亚型高致病性禽流感疫情

12月14、20日，比利时通报瓦隆大区发生4起野禽H5N1亚型高致病性禽流感疫情，5只野禽感染死亡。

3. 美国发生10起家禽和10起野禽H5N1亚型高致病性禽流感疫情

12月14、15日，美国通报科罗拉多州等10地发生10起家禽和10起野禽H5N1亚型高致病性禽流感疫情，3128只家禽感染死亡，54.5万只被扑杀，245只野禽和散养家禽感染死亡，681只被扑杀。

4. 德国发生2起家禽H5N1亚型高致病性禽流感疫情

12月12日，德国通报萨克森州等2地发生2起家禽H5N1亚型高致病性禽流感疫情，6只家禽感染死亡，823只被扑杀。

5. 匈牙利发生12起家禽H5N1亚型高致病性禽流感疫情

12月15、20日，匈牙利通报巴奇基什孔州等3地发生12起家禽H5N1亚型高致病性禽流感疫情，6506只家禽感染死亡，6.4万只被扑杀。

6. 加拿大发生1起家禽H5N1亚型高致病性禽流感疫情

12月15日，加拿大通报魁北克省发生1起家禽H5N1亚型高致病性禽流感疫情，1.2万只家禽感染死亡，70.6万只被扑杀。

7. 法国发生1起野禽和11起家禽H5N1亚型高致病性禽流感疫情

12月16日，法国通报安德尔省等8地发生1起野禽和11起家禽H5N1亚型高致病性禽流感疫情，70只野禽和散养家禽感染，30只死亡，70只被扑杀，25.6万只家禽感染，280只死亡，25.6万只被扑杀。

8. 智利发生6起野禽H5N1亚型高致病性禽流感疫情

12月16日，智利通报塔拉帕卡大区等3地发生6起野禽H5N1亚型高致病性禽流感疫情，27只野生秘鲁鹈鹕感染，24只死亡，3只被扑杀。

9. 加拿大发生 7 起野禽 H5 亚型高致病性禽流感疫情

12 月 16 日，加拿大通报不列颠哥伦比亚省等 6 地发生 7 起野禽 H5 亚型高致病性禽流感疫情，57 只野禽感染，21 只死亡。

10. 墨西哥发生 20 起家禽 H5N1 亚型高致病性禽流感疫情

12 月 16 日，墨西哥通报索诺拉州等 4 地发生 20 起家禽 H5N1 亚型高致病性禽流感疫情，118.5 万只家禽感染，26 万只死亡。

11. 捷克发生 5 起家禽 H5N1 亚型高致病性禽流感疫情

12 月 15 日，捷克通报南捷克州等 2 地发生 5 起家禽 H5N1 亚型高致病性禽流感疫情，79 只家禽感染死亡，225 只被扑杀。

12. 瑞士发生 1 起野禽 H5N1 亚型高致病性禽流感疫情

12 月 19 日，瑞士通报图尔高州发生 1 起野禽 H5N1 亚型高致病性禽流感疫情，1 只野禽感染死亡。

13. 英国发生 30 起野禽和 3 起家禽 H5N1 亚型高致病性禽流感疫情

12 月 16 日，英国通报英格兰等 3 地发生 30 起野禽和 3 起家禽 H5N1 亚型高致病性禽流感疫情，86 只野禽感染死亡，1673 只家禽感染，797 只死亡，4 万只被扑杀。

14. 日本发生 12 起家禽 H5N1 亚型高致病性禽流感疫情

12 月 16 日，日本通报鹿儿岛县等 5 地发生 12 起家禽 H5N1 亚型高致病性禽流感疫情，602 只家禽感染，596 只死亡，119.7 万只被扑杀。

15. 爱尔兰发生 1 起野禽 H5N1 亚型高致病性禽流感疫情

12 月 20 日，爱尔兰通报蒂玻雷里郡发生 1 起野禽 H5N1 亚型高致病性禽流感疫情，1 只野禽感染死亡。

16. 西班牙发生 4 起野禽 H5N1 亚型高致病性禽流感疫情

12 月 20 日，西班牙通报加利西亚省等 2 地发生 4 起野禽 H5N1 亚型高致病性禽流感疫情，4 只野禽感染死亡。

其它动物疫病

1. 日本发生 26 起野猪猪瘟疫情

12 月 15 日，日本通报高知县等 6 地发生 26 起野猪猪瘟疫情，280 头野猪感染，73 头死亡，207 头被扑杀。

2. 西班牙发生 1 起流行性出血病疫情

12 月 16 日，西班牙通报安塔卢西亚大区发生 1 起流行性出血病疫情，4 头牛感染。

3. 加拿大发生 1 起新冠肺炎病毒感染疫情

12 月 16 日，加拿大通报阿尔伯塔省一动物园发生 1 起新冠肺炎病毒感染疫情，2 头狮子感染。

4. 巴勒斯坦发生 1 起 O 型口蹄疫疫情

12 月 21 日，巴勒斯坦通报西岸地区发生 1 起 O 型口蹄疫疫情，40 只山羊和绵羊感染，32 只死亡。

数据来源：农业农村部畜牧兽医局

四、行业资讯

白羽肉种鸡生产监测分析报告（2022 年 11 月）

一、 祖代种鸡

1、祖代种鸡存栏

表 2021-2022 年全国祖代更新数量（引种+自繁）

引种时间	2021 年		2022 年	
	单月	累计	单月	累计
1 月	9.34	9.34	12.46	12.46
2 月	15.76	25.10	3.68	16.14
3 月	8.77	33.87	15.60	31.74
4 月	11.32	45.19	13.19	44.93
5 月	7.93	53.12	0.00	44.93
6 月	7.36	60.48	7.97	52.90
7 月	3.65	64.13	3.84	56.74
8 月	5.20	69.33	6.59	63.33
9 月	18.67	88.00	12.36	75.69
10 月	19.71	107.71	5.82	81.51
11 月	9.81	117.52	4.70	86.21
12 月	10.10	127.62		

2022 全年预计祖代更新略少于 100 万套，其中国内自繁比重首次超过一半，国内自繁祖代占比约 65%，美国占 29%，新西兰占 6%。1-4 月均有进口祖代雏鸡，进口受阻从 5 月开始，5-7 月，10-11 月完全没有进口。进口受阻的原因一是国际航运未恢复正常，比如中美之间航班数量少且很可能受突发事件影响而导致航班取消。二是美国一些州爆发禽流感。引种少，换羽增加。有的领导提出今年引种受阻，是否会影响 2023 年父母代存栏、雏鸡供应、鸡肉供应的问题。行业专家分析：依照中美贸易协定，我国不会中断从美国引种，过去几个月的引种困难是多种因素叠加导致，如禽流感的影响。2021 年引种巨大，明年父母代、商品代供应处于去年引种释放产能阶段，明年不会缺肉，明年底社会父母代供应可能会偏紧，但这几年一条龙

的父母代存栏量饱满，总肉量不少。明年国产品种投放能力快速增长，引种向好方向发展。

表 2021-2022 年全国祖代强制换羽数量

转入后备	2021 年		2022 年	
	单月	累计	单月	累计
1 月	2.07	2.07	0.00	0.00
2 月	0.00	2.07	3.50	3.50
3 月	2.20	4.27	2.29	5.79
4 月	0.00	4.27	2.97	8.76
5 月	2.70	6.97	3.13	11.89
6 月	0.00	6.97	4.81	16.70
7 月	1.90	8.87	0.00	16.70
8 月	3.38	12.25	0.00	16.70
9 月	0.00	12.25	3.73	20.43
10 月	0.00	12.25	0.00	20.43
11 月	0.86	13.11	3.00	23.43
12 月	1.84	14.95		

2022 年 1-11 月，全国祖代白羽肉种鸡存栏 179.03 万套，同比增加 4.47%，后备存栏 57.17 万套，同比减少 0.41%，在产存栏 121.07 万套，同比增加 6.15%。年内，在产增加，后备减少，祖代总存栏处于很高水平。至 2022 年 11 月，全国祖代白羽肉种鸡存栏 173.05 万套，同比减少 6.04%，后备存栏 41.38 万套，同比减少 36.58%，在产存栏 131.67 万套，同比增加 10.71%。当前的祖代在产存栏是 2009 年，也就是十四年来的最高位。然而，受引种不畅的预期影响，父母代雏鸡价格快速上涨。

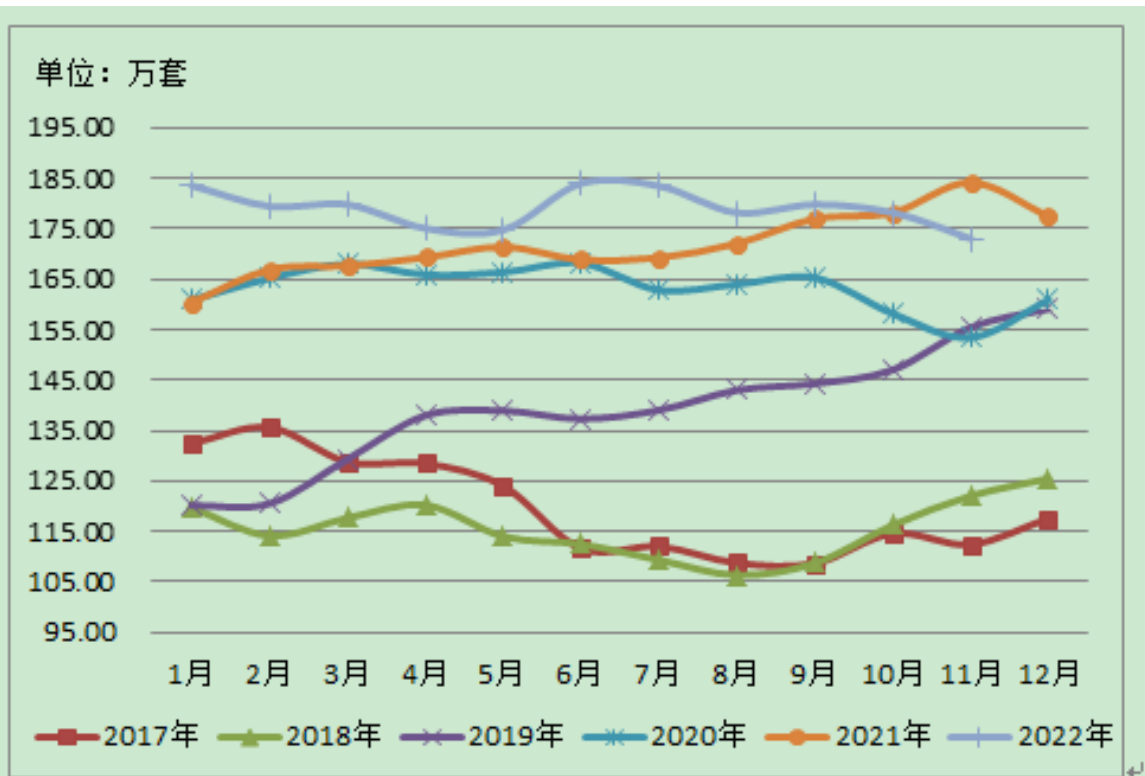


图 2017-2022年11月全国祖代白羽肉鸡存栏量 (后备+在产)

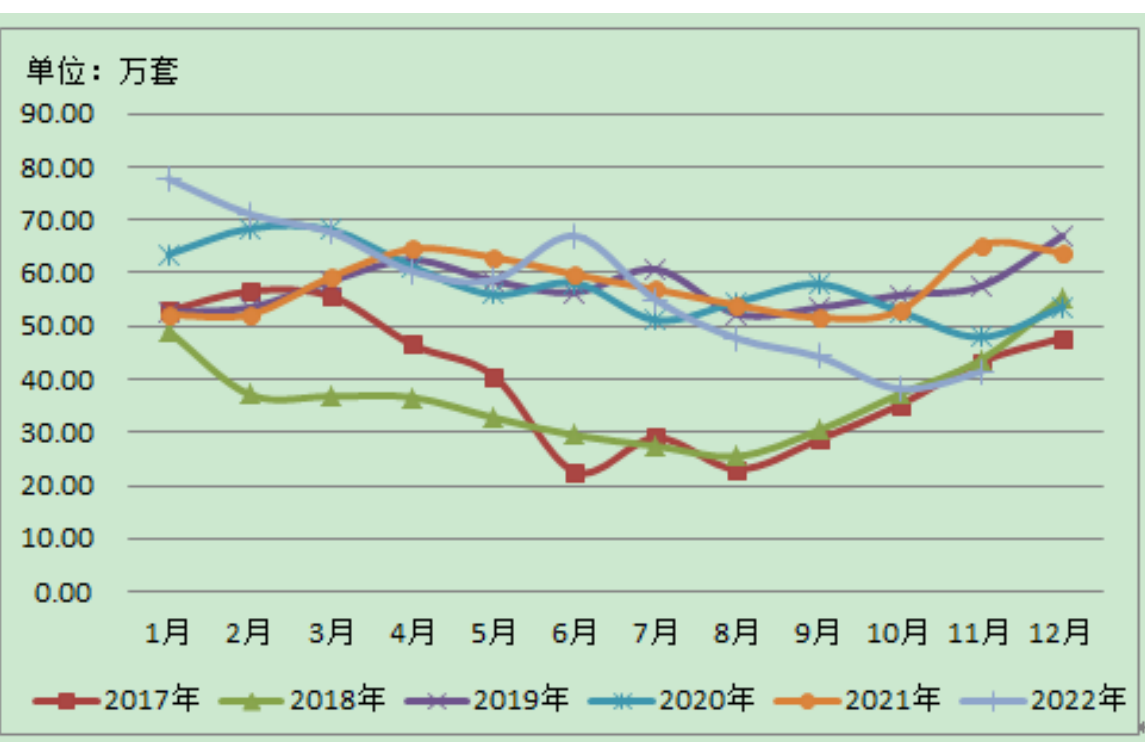
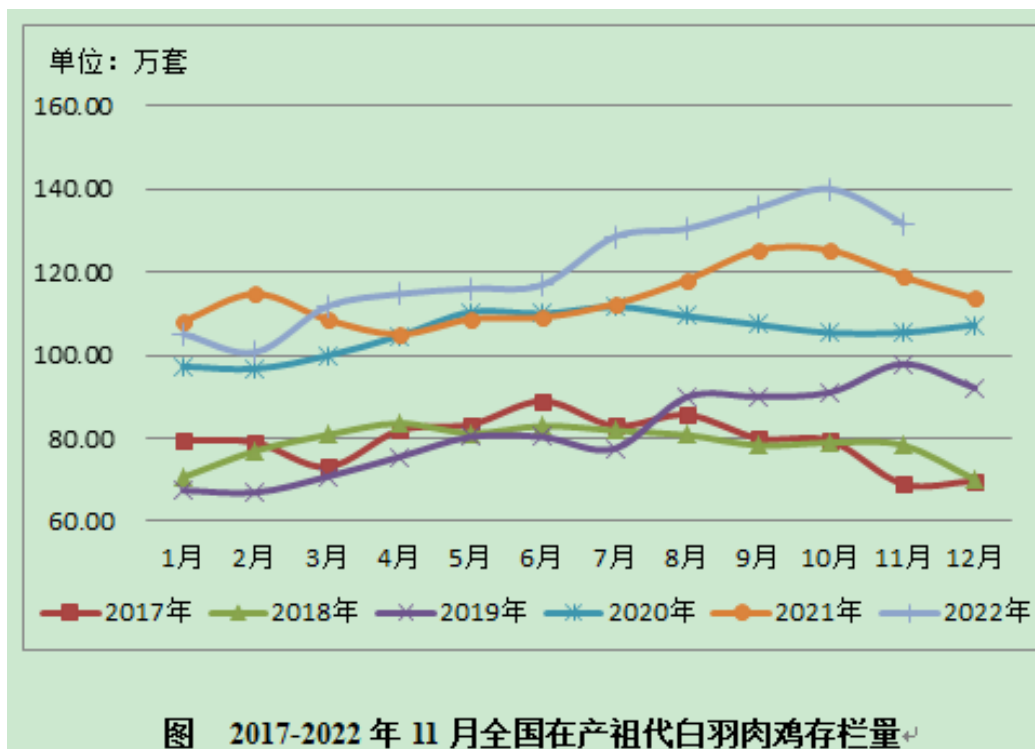


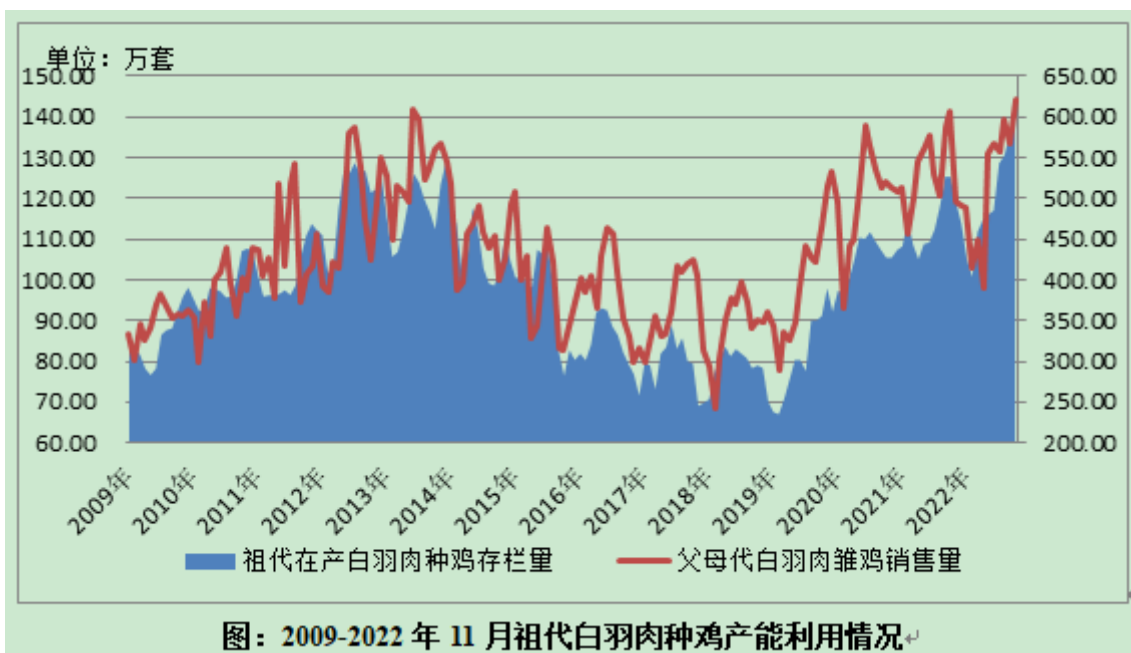
图 2017-2022年11月全国后备祖代白羽肉鸡存栏量



2、祖代种鸡产能利用情况

下图体现的是祖代在产种鸡的存栏和父母代雏鸡供应量的趋势图。2019 年祖代年产能 60.14。2020 年为 57.56。2021 年为 56.24。相同祖代存栏，实际供应的父母代雏鸡数量最大可相差 25%，说明产业具有韧性。2022 年预计为 53.97，从趋势来看 2019 年祖代利用程度最高，随后逐渐回落。





3、父母代雏鸡生产及销售

2022年01-11月，父母代雏鸡累计5885.63万套，与2021年同期持平。预计2022年全年供应父母代雏鸡约6500万套，同比有小幅增长。2022年01-11月，价格25.72元/套，成本21.97元/套，全年祖代企业有盈利。明年父母代种鸡存栏预计仍处于较高水平：2022年父母代雏鸡与2018年相比多将近60%，2018年父母代雏鸡4110万套。所以明年雏鸡肯定也不缺。由于进口品种祖代更新减少，2022年11-12月，父母代雏鸡价格快速上涨。11月价格42.05元/套，进入12月份AA实际成交价突破70元/套，全国父母代雏鸡综合售价突破50元/套。

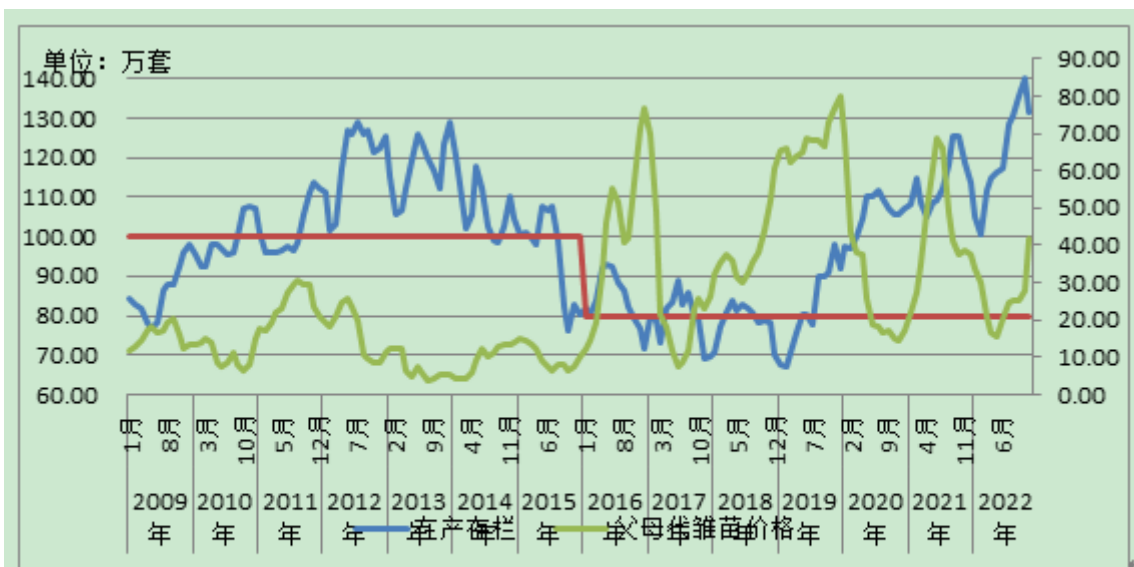


图：2017-2022年11月全国父母代雏鸡产销量

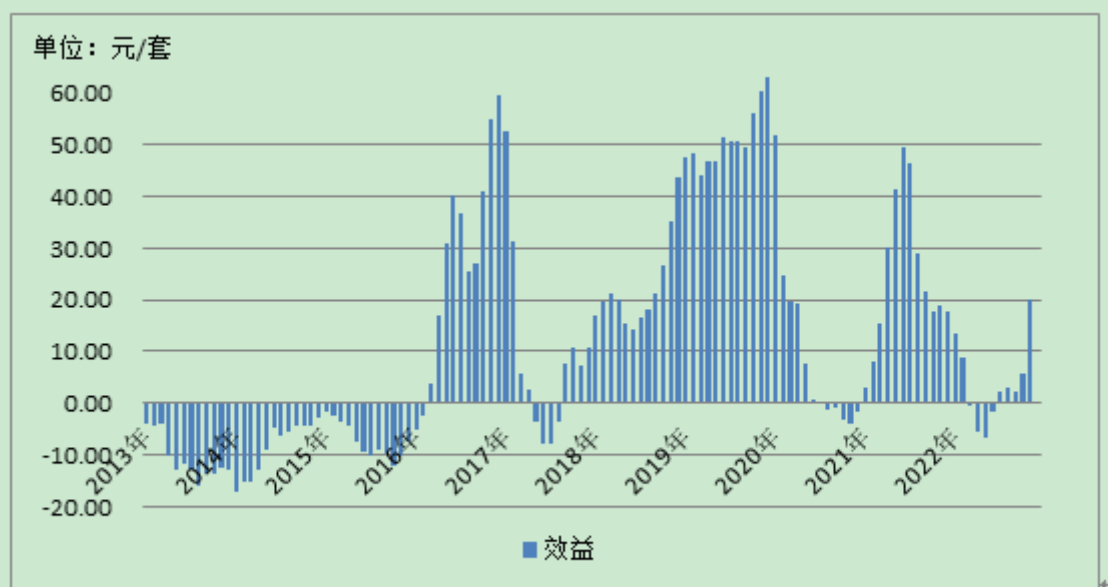
↓



图：2017-2022年11月全国父母代雏鸡价格



图：2009-2022年11月全国祖代存栏与父母代雏鸡价格



图：2013-2022年11月全国祖代效益

二、父母代种鸡

1、全国父母代存栏

2019-2022 连续四年，父母代雏鸡供应量增量。在产业链上游产能增加的推动下，2021 年父母代白羽肉种鸡存栏处于有监测数据以来最高水平。进入 2022 年，一方面，2022 上半年雏鸡供大于求，商雏价格低迷，

促使在产种鸡存栏向下调整。另一方面，祖代产能继续向下游释放，5月以来父母代雏鸡供应增加，推高后备种鸡存栏。2022年1-11月，全国父母代存栏6882.15万套，同比减少3.63%，后备存栏3025.93万套，同比增加4.53%。在产种鸡存栏3856.22万套，同比减少9.20%。2022年11月，全国父母代存栏7476.80万套，同比增加7.56%，后备存栏3608.66万套，同比增加18.99%。在产种鸡存栏3868.14万套，同比减少1.28%。

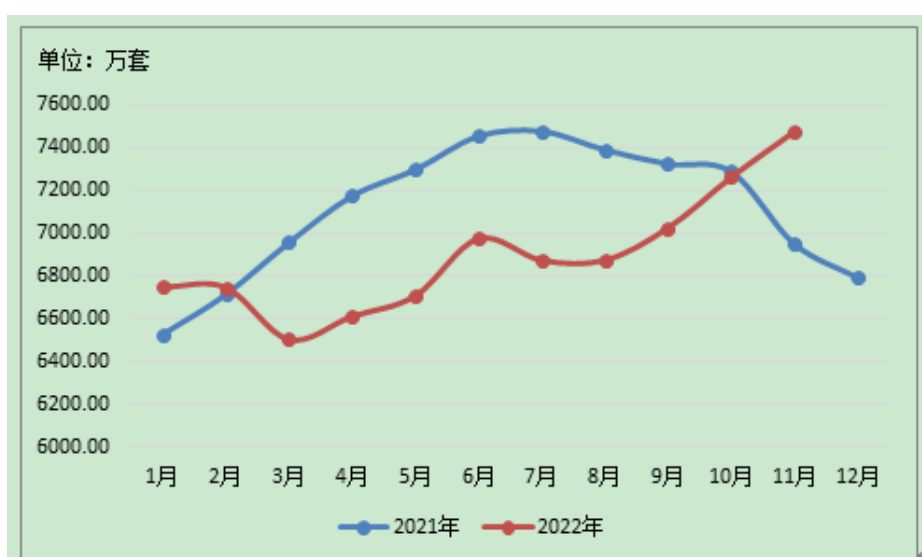


图 2021-2022年11月全国父母代白羽肉鸡存栏量（后备+在产）

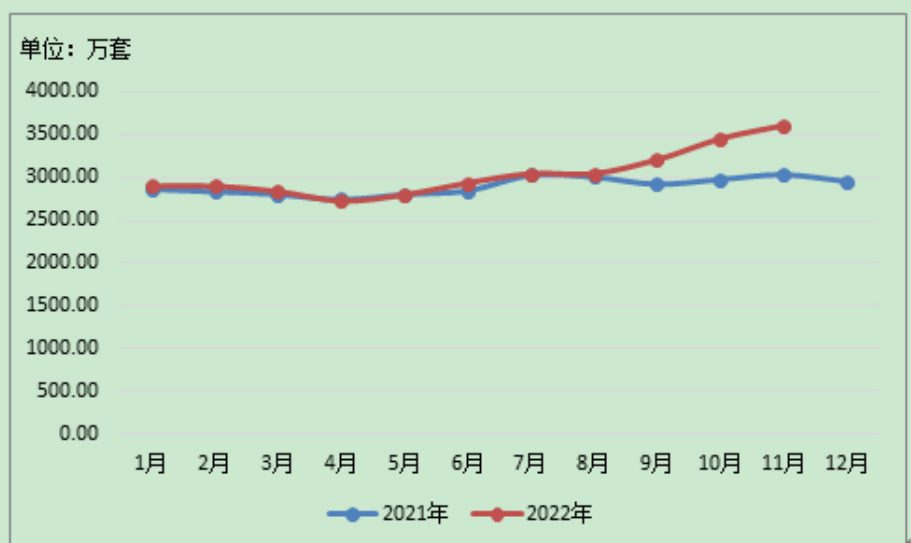


图 2021-2022年11月全国后备父母代白羽肉鸡存栏量

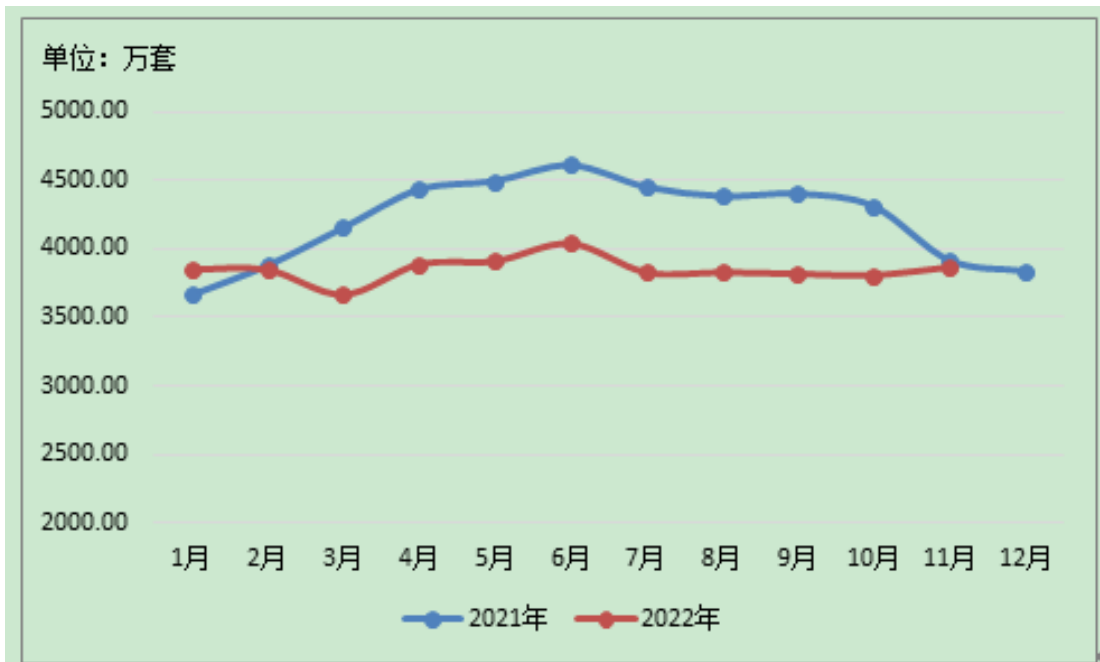
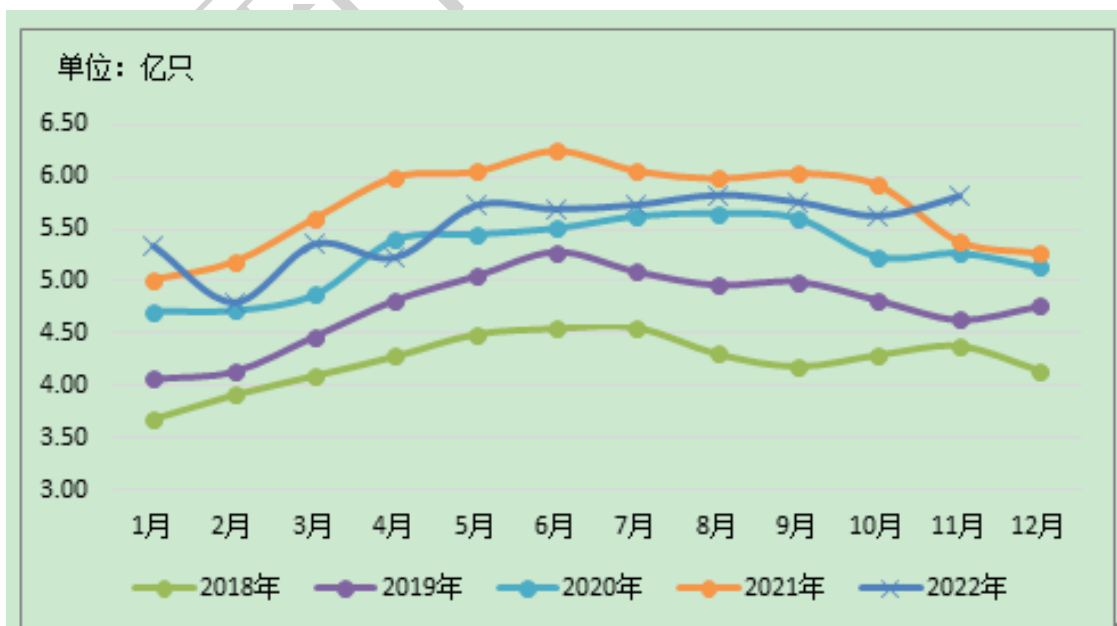


图 2021-2022年11月全国在产父母代白羽肉鸡存栏量

2、全国商品代雏鸡产销量/父母代种鸡产能利用情况

2022年01-11月，全国商品代雏鸡累计供应60.91亿只，同比下降4.07%。估计全年约65亿只。



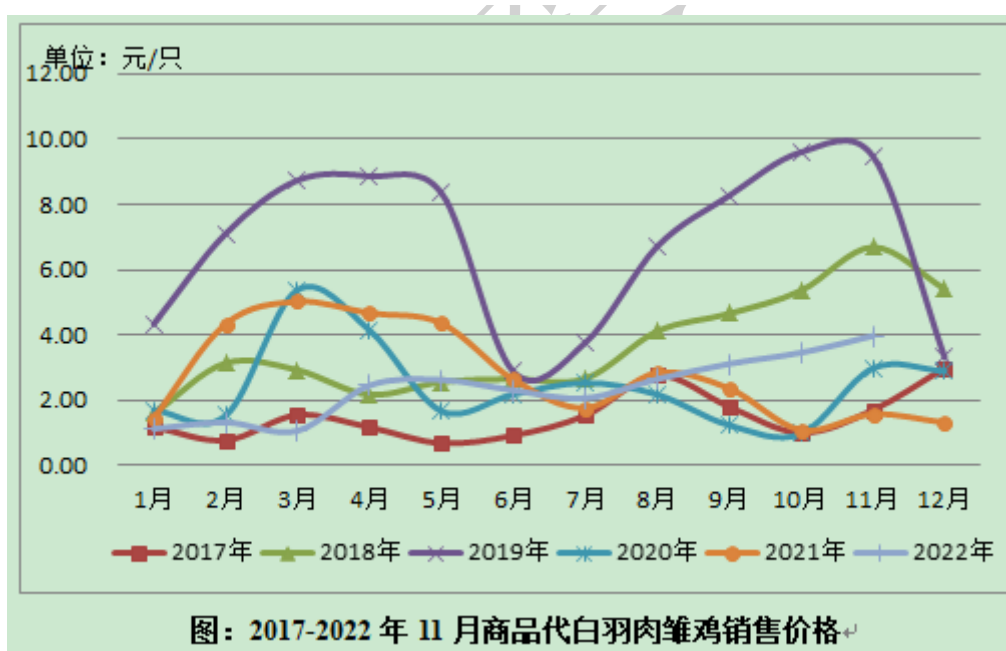
图：2018-2022年11月全国商品代白羽肉雏鸡供应量（推算数据）

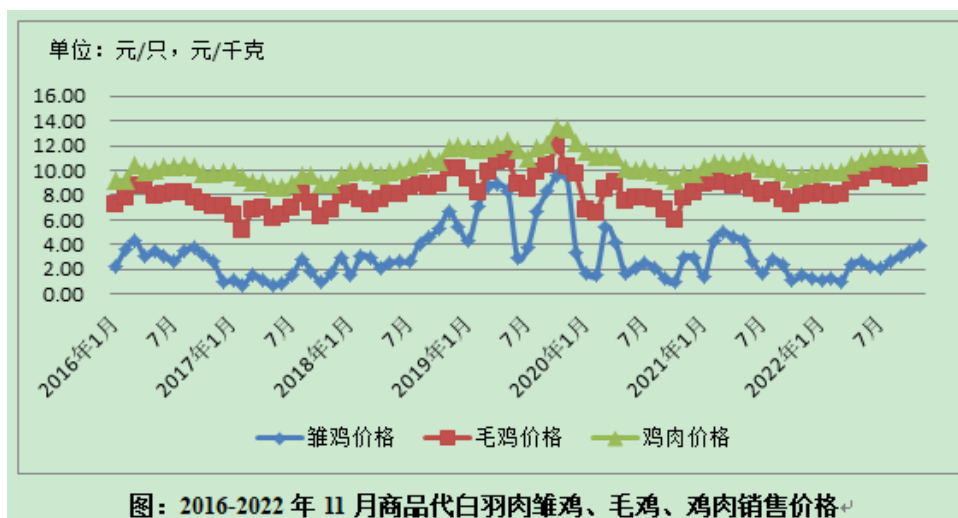
三、商品代及鸡肉价格

1、商品代雏鸡、毛鸡、鸡肉价格及效益

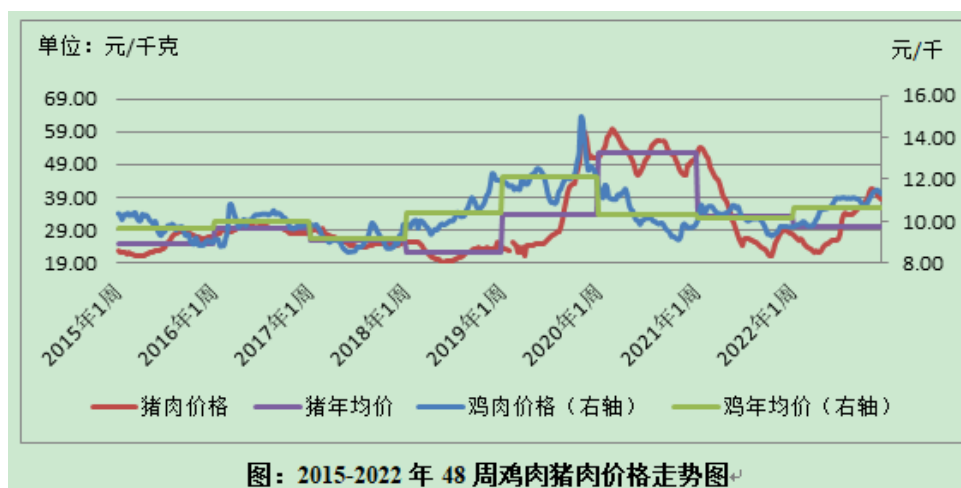
	雏鸡（元/只）	毛鸡（元/千克）	鸡肉（元/千克）
22 上半年	1.81	8.74	10.27
同比	-51.54%	-1.37%	-2.10%
22 下半年	3.05	9.57	11.11
同比	67.47%	21.78%	13.28%

下半年，雏鸡、毛鸡、鸡肉价格同比均上涨。一方面，由于社会总需求回暖，雏鸡价格回升，种鸡企业止亏，另一方面，第三季度快速上涨豆粕价格，转嫁并推高毛鸡、鸡肉价格。另外，猪肉价格带动也是重要原因。

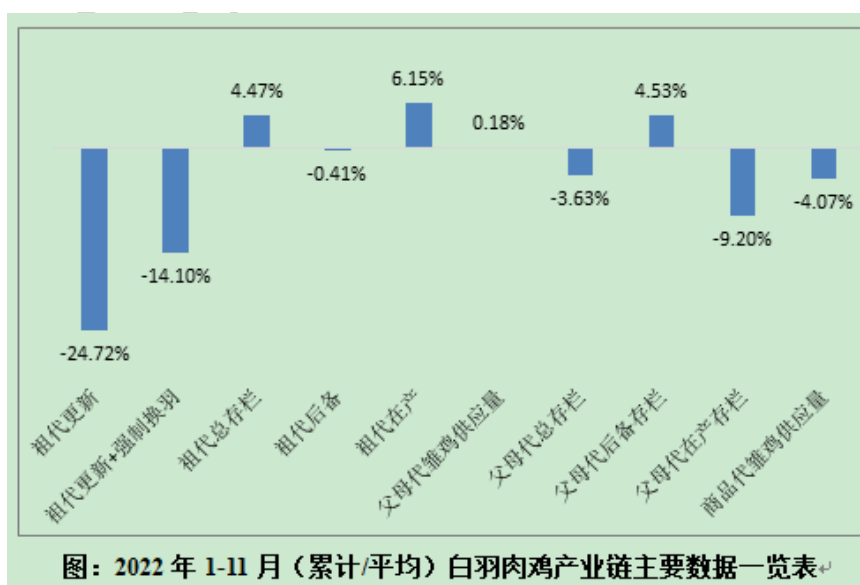




2、鸡猪比价



四、小结



信息来源：中国畜牧业协会禽业分会

超过中国，巴西成为世界第二大鸡肉生产国

近期，据巴西动物蛋白协会（ABPA）预测，2022年巴西鸡肉产量达到1450万吨，比2021年的1432.9万吨增1.5%，巴西超过中国，成为仅次于美国的世界第二大鸡肉生产国。

其中，约有970万吨鸡肉用于巴西国内市场消费（与2021年相比减少0.2%，2021年为971.9万吨），人均鸡肉消费量高达45.1公斤（与2021年相比减少0.8%，为45.5公斤）。2022年鸡肉出口量可能达到485万吨，比2021年的461万吨高5%。



2023年预计巴西鸡肉产量将达到1475万吨（与2022年相比增长2%），国内鸡肉消费量为975万吨（增0.5%），人均鸡肉消费量为45.5公斤（增0.8%），鸡肉出口520万吨（增8.5%）。近年来，全球家禽养殖业面临着食品生产成本高昂和全球不同地区禽流感复杂情况的重大挑战。巴西没有这种疾病，出口优势明显，并

且巴西加强了产业生物安全。墨西哥和加拿大对巴西猪肉市场的开放会为巴西出口带来新的机会。

2022年1-11月,巴西合计出口443.6万吨禽肉,同比增长5.6%;出口额同比增长29.3%。11月出口禽肉375600吨,同比增长12.2%,出口额同比增长29.1%。

其中11月中国进口巴西禽肉40300吨,同比增长1.4%;南非进口27800吨,增长21.9%;沙特进口24600吨,增长28.9%;欧盟进口巴西18100吨禽肉,增长了17.6%。位于欧洲,亚洲和中东的其它国家进口也依旧强劲,为今年巴西禽肉出口全年增长奠定了基础。

2022年1-11月期间巴西共计出口101.7万吨猪肉,同比减少2.8%;出口额同比减少5.3%。11月出口93400吨猪肉,同比增长了17.9%,出口额增长了35.1%。11月中国进口巴西猪肉42800吨,同比增长了95%。智利首次成为巴西猪肉出口的第二大市场,进口7700吨,同比增长了53%。随着今年加拿大和墨西哥两个市场的开放,巴西猪肉出口应该还会有更大的增长。

信息来源:国际畜牧网

中国肉类协会禽(蛋)业分会
电话:010-68028235
地址:北京市朝阳区东土城路12号怡和阳光大厦C座704室