



中国肉类协会猪业分会信息周报

(2022年 第48周)

中国肉类协会猪业分会秘书处

信息检索

一、行业数据及信息：

二、肉类行业法规政策新闻：

政策法规
行业新闻



一、肉类行业数据监测：

1) 12月16日：“农产品批发价格200指数”比昨天上升0.13个点。

据农业农村部监测，12月16日“农产品批发价格200指数”为125.51，比昨天上升0.13个点，“菜篮子”产品批发价格指数为126.93，比昨天上升0.15个点。截至今日14:00时，全国农产品批发市场猪肉平均价格为30.13元/公斤，比昨天下降0.7%；牛肉78.27元/公斤，比昨天下降0.1%；羊肉68.35元/公斤，比昨天上升0.5%；鸡蛋12.01元/公斤，比昨天上升1.1%；白条鸡19.43元/公斤，比昨天上升2.0%。重点监测的28种蔬菜平均价格为4.57元/公斤，比昨天上升0.7%；重点监测的6种水果平均价格为6.80元/公斤，比昨天上升0.4%。鲫鱼19.41元/公斤，比昨天上升3.5%；鲤鱼14.10元/公斤，比昨天上升5.9%；白鲢鱼9.91元/公斤，比昨天上升2.3%；大带鱼35.64元/公斤，比昨天下降4.9%。

今日，国内鲜活农产品批发市场重点监测的46个品种中，与昨天相比价格升幅前五名的是鲤鱼、菠萝、花鲢鱼、鲫鱼和香菇，幅度分别为5.9%、5.6%、4.1%、3.5%和3.3%；价格降幅前五名的是大带鱼、巨峰葡萄、大黄花鱼、洋白菜和菠菜，幅度分别为4.9%、3.7%、3.2%、2.0%和1.2%。

12月19日：“农产品批发价格200指数”比上周五上升0.01个点。

据农业农村部监测，12月19日“农产品批发价格200指数”为125.52，比上周五上升0.01个点，“菜篮子”产品批发价格指数为126.94，比上周五上升0.01个点。截至今日14:00时，全国农产品批发市场猪肉平均价格为29.00元/公斤，比上周五下降3.8%；牛肉78.01元/公斤，比上周五下降0.3%；羊肉68.01元/公斤，比上周五下降0.5%；鸡蛋11.76元/公斤，比上周五下降2.1%；白条鸡19.21元/公斤，比上周五下降1.1%。重点监测的28种蔬菜平均价格为4.65元/公斤，比上周五上升1.8%；重点监测的6种水果平均价格为6.94元/公斤，比上周五上升2.1%。鲫鱼19.08元/公斤，比上周五下降1.7%；鲤鱼13.63元/公斤，比上周五下降3.3%；白鲢鱼9.67元/公斤，比上周五下降2.4%；大带鱼36.47元/公斤，比上周五上升2.3%。

今日，国内鲜活农产品批发市场重点监测的46个品种中，与上周五相比价格升幅前五名的是生姜、豆角、菠菜、西葫芦和鸭梨，幅度分别为11.4%、7.4%、6.7%、5.3%和5.0%；价格降幅前五名的是芹菜、冬瓜、猪肉、胡萝卜和香菇，幅度分别为4.8%、4.6%、3.8%、3.7%和3.6%。

12月20日：“农产品批发价格200指数”比昨天上升0.15个点。

据农业农村部监测，12月20日“农产品批发价格200指数”为125.67，比昨天上升0.15个点，“菜篮子”产品批发价格指数为127.10，比昨天上升0.16个点。截至今日14:00时，全国农产品批发市场猪肉平均价格为28.35元/公斤，比昨天下降2.2%；牛肉77.12元/公斤，比昨天下降1.1%；羊肉67.98元/公斤，与昨天持平；鸡蛋11.65元/公斤，比昨天下降0.9%；



白条鸡 18.71 元/公斤，比昨天下降 2.6%。重点监测的 28 种蔬菜平均价格为 4.69 元/公斤，比昨天上升 0.9%；重点监测的 6 种水果平均价格为 6.81 元/公斤，比昨天下降 1.9%。鲫鱼 18.81 元/公斤，比昨天下降 1.4%；鲤鱼 13.47 元/公斤，比昨天下降 1.2%；白鲢鱼 9.57 元/公斤，比昨天下降 1.0%；大带鱼 35.54 元/公斤，比昨天下降 2.6%。

今日，国内鲜活农产品批发市场重点监测的 46 个品种中，与昨天相比价格升幅前五名的是生姜、大葱、油菜、豆角和西瓜，幅度分别为 6.3%、4.0%、2.4%、2.4%和 2.4%；价格降幅前五名的是鸭梨、平菇、菠萝、白条鸡和大带鱼，幅度分别为 4.4%、3.6%、2.7%、2.6%和 2.6%。

12 月 21 日：“农产品批发价格 200 指数”比昨天上升 0.05 个点。

据农业农村部监测，12 月 21 日“农产品批发价格 200 指数”为 125.72，比昨天上升 0.05 个点，“菜篮子”产品批发价格指数为 127.15，比昨天上升 0.05 个点。截至今日 14:00 时，全国农产品批发市场猪肉平均价格为 27.87 元/公斤，比昨天下降 1.7%；牛肉 76.87 元/公斤，比昨天下降 0.3%；羊肉 67.81 元/公斤，比昨天下降 0.3%；鸡蛋 11.63 元/公斤，比昨天下降 0.2%；白条鸡 18.86 元/公斤，比昨天上升 0.8%。重点监测的 28 种蔬菜平均价格为 4.74 元/公斤，比昨天上升 1.1%；重点监测的 6 种水果平均价格为 6.85 元/公斤，比昨天上升 0.6%。鲫鱼 18.93 元/公斤，比昨天上升 0.6%；鲤鱼 14.03 元/公斤，比昨天上升 4.2%；白鲢鱼 9.64 元/公斤，比昨天上升 0.7%；大带鱼 36.17 元/公斤，比昨天上升 1.8%。

今日，国内鲜活农产品批发市场重点监测的 46 个品种中，与昨天相比价格升幅前五名的是生姜、洋白菜、西瓜、鲤鱼和豆角，幅度分别为 8.2%、7.6%、5.3%、4.2%和 3.9%；价格降幅前五名的是芹菜、大葱、胡萝卜、西葫芦和猪肉，幅度分别为 2.5%、2.3%、2.1%、1.8%和 1.7%。

12 月 22 日：“农产品批发价格 200 指数”比昨天上升 0.03 个点。

据农业农村部监测，12 月 22 日“农产品批发价格 200 指数”为 125.75，比昨天上升 0.03 个点，“菜篮子”产品批发价格指数为 127.19，比昨天上升 0.04 个点。截至今日 14:00 时，全国农产品批发市场猪肉平均价格为 27.50 元/公斤，比昨天下降 1.3%；牛肉 76.75 元/公斤，比昨天下降 0.2%；羊肉 67.75 元/公斤，比昨天下降 0.1%；鸡蛋 11.57 元/公斤，比昨天下降 0.5%；白条鸡 19.15 元/公斤，比昨天上升 1.5%。重点监测的 28 种蔬菜平均价格为 4.85 元/公斤，比昨天上升 2.3%；重点监测的 6 种水果平均价格为 6.81 元/公斤，比昨天下降 0.6%。鲫鱼 19.28 元/公斤，比昨天上升 1.8%；鲤鱼 13.65 元/公斤，比昨天下降 2.7%；白鲢鱼 9.93 元/公斤，比昨天上升 3.0%；大带鱼 35.63 元/公斤，比昨天下降 1.5%。

今日，国内鲜活农产品批发市场重点监测的 46 个品种中，与昨天相比价格升幅前五名的是芹菜、冬瓜、大葱、油菜和青椒，幅度分别为 7.4%、6.5%、4.9%、4.8%和 4.6%；价格降幅前五名的是大黄花鱼、鲤鱼、巨峰葡萄、大带鱼和猪肉，幅度分别为 3.1%、2.7%、2.0%、1.5%和 1.3%。

数据来源：农业农村部市场与信息化司



2) 全国农产品批发市场一周价格行情监测报告

(2022年12月9日—2022年12月15日)

据农业农村部“全国农产品批发市场价格信息系统”监测,本周(2022年12月09日--2022年12月15日)农产品批发价格200指数为125.72点,比上周下降0.61点,比去年同期下降2.37个点。

本周重点监测的畜禽产品猪肉、羊肉、牛肉、鸡蛋和白条鸡与上周相比,变化幅度在-3.6~0.4%之间(如表1所示)。

表1 重点监测的畜禽产品价格及变化幅度

产品种类	上周	本周	去年同期	环比	同比
	单位(元/公斤)			(%)	
猪肉	31.85	30.71	24.56	-3.6%	25.0%
羊肉	67.53	67.74	71.40	0.3%	-5.1%
牛肉	78.16	78.12	77.04	-0.1%	1.4%
鸡蛋	12.04	12.00	10.16	-0.3%	18.1%
白条鸡	19.05	19.13	17.26	0.4%	10.8%

本周,重点监测的水产品草鱼、鲫鱼、鲤鱼、白鲢鱼、花鲢鱼、大带鱼和大黄花鱼与上周相比,变化幅度在-2.6~2.5%之间(如表2所示)。

表2 重点监测的水产品价格及变化幅度

产品种类	上周	本周	去年同期	环比	同比
	单位(元/公斤)			(%)	
草鱼	16.33	16.5	17.93	1.0%	-8.0%
鲫鱼	18.76	19.12	20.25	1.9%	-5.6%
鲤鱼	13.83	13.80	15.85	-0.2%	-12.9%
白鲢鱼	9.51	9.75	10.94	2.5%	-10.9%
花鲢鱼	16.27	16.65	17.70	2.3%	-5.9%
大带鱼	37.66	36.68	40.26	-2.6%	-8.9%
大黄花鱼	41.66	42.53	43.33	2.1%	-1.8%

全国286家产销地批发市场19种蔬菜平均价格为3.99元/公斤,与上周持平,同比下降22.4%。

监测的19种蔬菜价格中,本周韭菜、豆角、茄子、菠菜和油菜的价格环比涨幅较大,幅度分别为9.3%、5.4%、3.8%、2.6%和2.6%(如表3所示);黄瓜、白萝卜、大白菜、胡萝卜和芹菜的价格环比降幅较大,幅度为8.1%、5.9%、4.1%、3.6%和3.4%(如表4所示)。

表3 环比上升幅度较大的蔬菜



产品种类	上周	本周	去年同期	环比	同比
	单位（元/公斤）			（%）	
韭菜	5.62	6.14	6.49	9.3%	-5.4%
豆角	8.26	8.71	9.18	5.4%	-5.1%
茄子	4.53	4.70	5.76	3.8%	-18.4%
菠菜	4.95	5.08	6.70	2.6%	-24.2%
油菜	3.48	3.57	4.31	2.6%	-17.2%

表 4 环比下降幅度较大的蔬菜

产品种类	上周	本周	去年同期	环比	同比
	单位（元/公斤）			（%）	
黄瓜	6.91	6.35	6.25	-8.1%	1.6%
白萝卜	1.52	1.43	2.22	-5.9%	-35.6%
大白菜	1.23	1.18	2.19	-4.1%	-46.1%
胡萝卜	2.52	2.43	3.34	-3.6%	-27.2%
芹菜	2.93	2.83	5.23	-3.4%	-45.9%

本周重点监测的 6 种水果平均价格为 6.74 元/公斤，比上周下降 2.3%，同比上升 10.1%（如表 5 所示）。

表 5 重点监测的水果价格及变化幅度

产品种类	上周	本周	去年同期	环比	同比
	单位（元/公斤）			（%）	
鸭梨	5.70	5.75	3.79	0.9%	51.7%
富士苹果	8.49	8.37	6.65	-1.4%	25.9%
巨峰葡萄	11.26	10.37	8.55	-7.9%	21.3%
香蕉	5.79	5.83	5.44	0.7%	7.2%
菠萝	5.54	5.57	6.47	0.5%	-13.9%
西瓜	4.60	4.55	5.84	-1.1%	-22.1%

注：19 种蔬菜是指大白菜、西红柿、黄瓜、青椒、芹菜、土豆、白萝卜、茄子、豆角、胡萝卜、菜花、韭菜、蒜苔、大葱、葱头、油菜、菠菜、洋白菜、莴笋；6 种水果是指富士苹果、巨峰葡萄、香蕉、菠萝、西瓜、鸭梨。

来源：农业农村部信息中心



3) 2022 年第 48 周瘦肉型白条猪肉出厂价格监测周报

据农业农村部信息中心和山东卓创资讯股份有限公司联合监测，2022 年第 48 周（即 2022 年 12 月 5 日-12 月 9 日，以下简称本周），16 省（直辖市）瘦肉型白条猪肉出厂价格总指数的周平均值为每公斤 28.96 元，环比上涨 1.2%，同比上涨 27.1%，较上周扩大 4.6 个百分点。

本周国内瘦肉型白条猪肉出厂价格(以下简称“猪肉价格”)环比小幅上涨。周初，随气温下降、局部新冠肺炎疫情防范措施调整，南方腌腊需求回升，各地终端需求多有增加，支撑多数区域猪肉价格上涨；周中后期，多数地区的规模养殖场生猪出栏增多，散养户前期二次回圈增重的猪源出栏也增多，供应增幅大于消费增幅，带动生猪及猪肉价格下跌。仅局部地区在周中期由于散养户惜售，生猪供应短时收紧，支撑猪肉价格略反弹。总体看，全国猪肉周均价小幅高于上周。

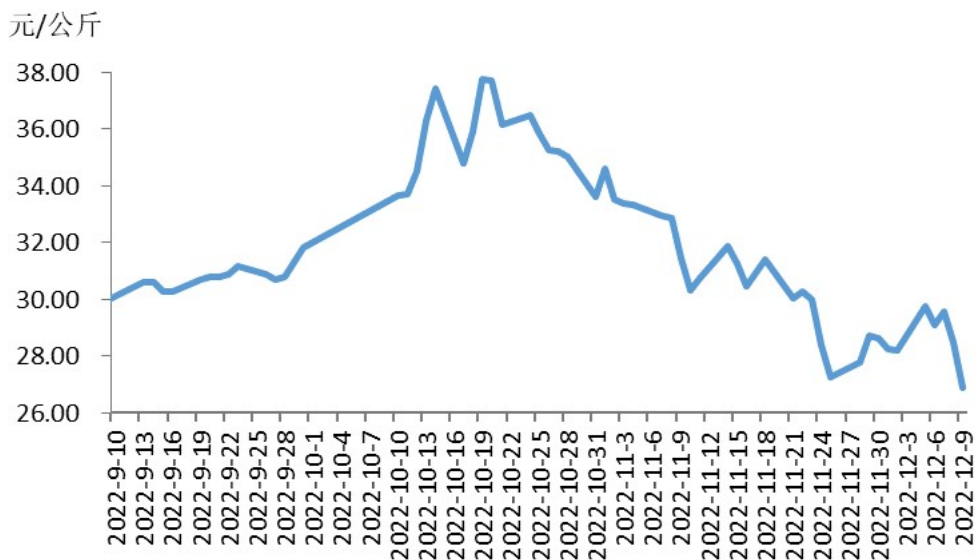


图 1 瘦肉型白条猪肉出厂价格总指数运行走势图

表 1 瘦肉型白条猪肉出厂价格总指数变化情况表

单位：元/公斤，公斤

	12月5日	12月6日	12月7日	12月8日	12月9日	宰后均重
16省	29.73	29.43	29.66	28.58	27.39	93.42

一、东北地区猪肉价格环比小幅下跌、同比涨幅扩大

本周，东北地区猪肉周均价为每公斤 27.94 元，环比下跌 2.1%，同比上涨 33.6%，较上周扩大 3.1 个百分点。

本周东北地区猪肉价格环比小幅下跌，周内先微涨后下跌。周前期，随气温下降，终端需求略微增加，个别屠宰企业提高猪肉售价；周中后期，规模养殖场及散养户生猪出栏增多，带动生猪及猪肉价格下跌。总体看，东北地区猪肉周均价小幅低于上周。

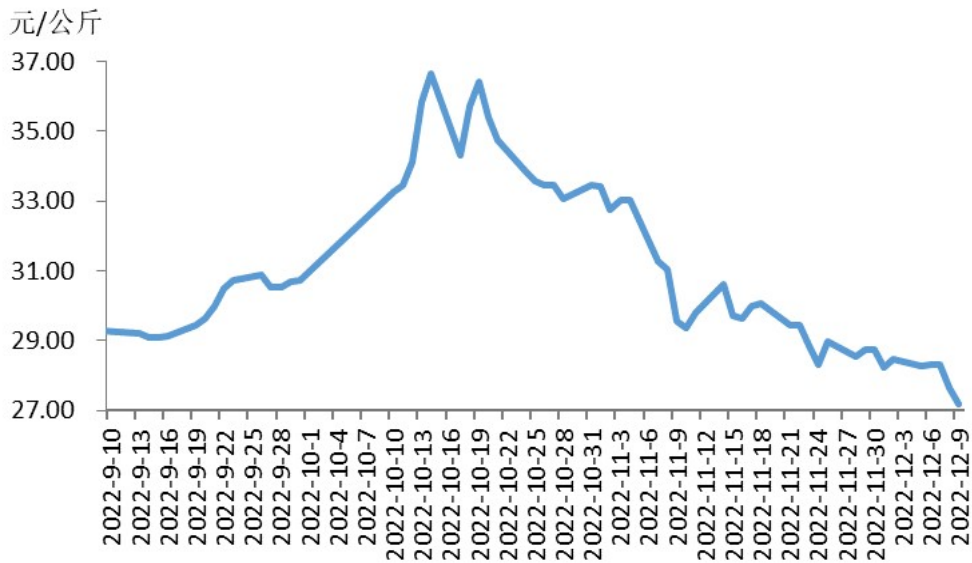


图2 东北地区猪肉价格运行走势图

表2 东北地区猪肉价格变化情况表

单位：元/公斤，公斤

	12月5日	12月6日	12月7日	12月8日	12月9日	宰后均重
黑龙江	28.30	28.30	28.30	27.40	26.90	93.63
吉林	28.35	28.35	28.35	27.35	26.50	100.84
辽宁	28.23	28.28	28.28	27.98	27.73	90.99

二、华北地区猪肉价格环比微涨、同比涨幅扩大

本周，华北地区猪肉周均价为每公斤 28.95 元，环比微涨 0.5%，同比上涨 26.3%，较上周扩大 4.4 个百分点。

本周华北地区猪肉价格环比微涨。上半周因月初规模养殖场生猪出栏量有限，支撑猪肉价格在周初上涨后稳定运行。下半周随新冠肺炎疫情防控措施调整，生猪调运恢复，前期被动压栏的散养户增加生猪出栏量，带动猪肉价格下跌。总体看，华北地区猪肉周均价略微高于上周。

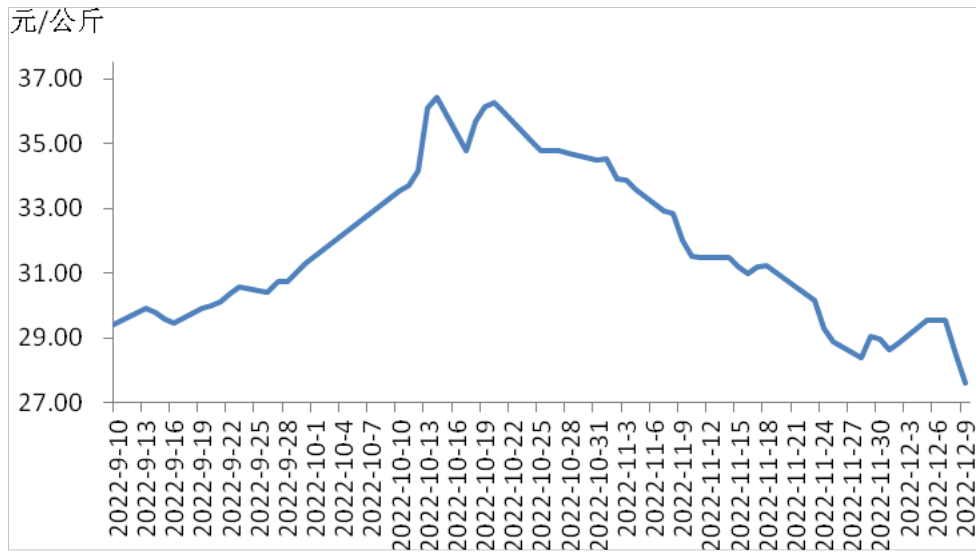


图3 华北地区猪肉价格运行走势图

表3 华北地区猪肉价格变化情况表

单位：元/公斤，公斤

	12月5日	12月6日	12月7日	12月8日	12月9日	宰后均重
北京	30.27	30.27	30.27	29.90	29.67	86.22
天津	29.73	29.73	29.73	29.60	29.50	86.52
河北	29.35	29.35	29.35	27.83	26.60	91.04

三、华中地区猪肉价格环比小幅上涨、同比涨幅扩大

本周，华中地区猪肉周均价为每公斤 28.84 元，环比上涨 1.5%，同比上涨 22.6%，较上周扩大 3.5 个百分点。

本周华中地区猪肉价格环比小幅上涨。周初，随气温降低，消费略有回升，猪肉价格上涨。随着前期二次回圈增重的猪源陆续出栏，规模养殖场为完成年度出栏计划而增加生猪出栏量，生猪供应宽松；河北地区屠宰企业复工，河南地区部分猪肉订单减少，猪肉价格下跌。总体看，华中地区猪肉周均价小幅高于上周。

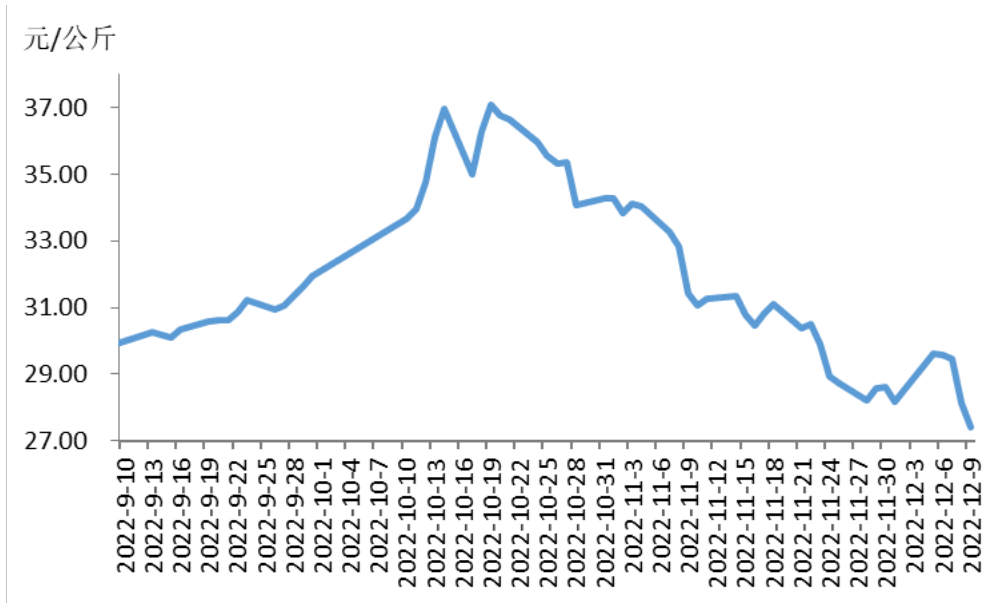


图 4 华中地区猪肉价格运行走势图

表 4 华中地区猪肉价格变化情况表

单位：元/公斤，公斤

	12月5日	12月6日	12月7日	12月8日	12月9日	宰后均重
河南	29.18	29.17	29.22	27.62	26.85	85.64
湖北	29.67	29.53	29.53	28.53	27.57	92.77
湖南	31.83	31.83	30.70	30.17	30.17	110.09

四、华东地区猪肉价格环比小幅上涨、同比涨幅扩大

本周，华东地区猪肉周均价为每公斤 28.77 元，环比上涨 1.6%，同比上涨 26.2%，较上周扩大 2.9 个百分点。

本周华东地区猪肉价格环比小幅上涨。周内规模养殖场生猪出栏量逐渐增加，加之随着河北地区屠宰企业复工，山东地区部分屠宰企业猪肉订单再次回到河北，猪肉价格下跌。仅周中期因散养户惜售，生猪供应短时缩紧，支撑生猪及猪肉价格小幅反弹。总体看，华东地区猪肉周均价小幅高于上周。

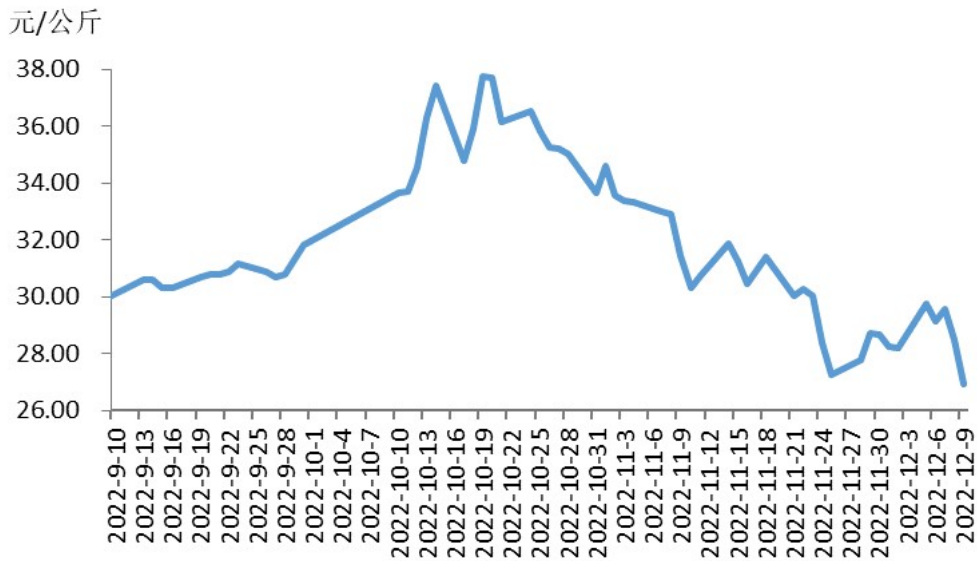


图5 华东地区猪肉价格运行走势图

表5 华东地区猪肉价格变化情况表

单位：元/公斤，公斤

	12月5日	12月6日	12月7日	12月8日	12月9日	宰后均重
山东	29.50	28.79	29.36	28.20	26.60	85.23
江苏	30.68	29.83	30.38	29.25	27.63	91.88
安徽	30.18	29.68	29.83	28.78	27.18	90.88
浙江	30.00	30.00	30.00	29.00	28.00	93.93
福建	30.00	30.00	29.80	29.60	28.30	106.63

五、四川、广东猪肉价格环比均上涨，同比涨幅均扩大

本周，四川猪肉周均价为每公斤 31.44 元，环比上涨 1.8%，同比上涨 23.7%，较上周扩大 5.3 个百分点。本周川内腌腊需求继续增多，带动猪肉价格在周初延续上周末的涨势；周中后期，规模养殖场和散养户的生猪出栏量不断增多，出栏量增幅超出需求增幅，带动生猪及猪肉价格下跌。总体看，四川猪肉周均价小幅高于上周。

本周，广东猪肉周均价为每公斤 29.95 元，环比上涨 3.9%，同比上涨 14.9%，较上周扩大 6.1 个百分点。上半周，受北方市场影响，贸易商看跌生猪价格而减少采购，交易市场生猪到货数量不多，而终端需求增加，带动猪肉价格上涨；下半周，随着北方市场猪价不断下跌，规模养殖场及散养户积极出栏，生猪供应不断增加，带动生猪及猪肉价格下跌。总体看，广东猪肉周均价高于上周。

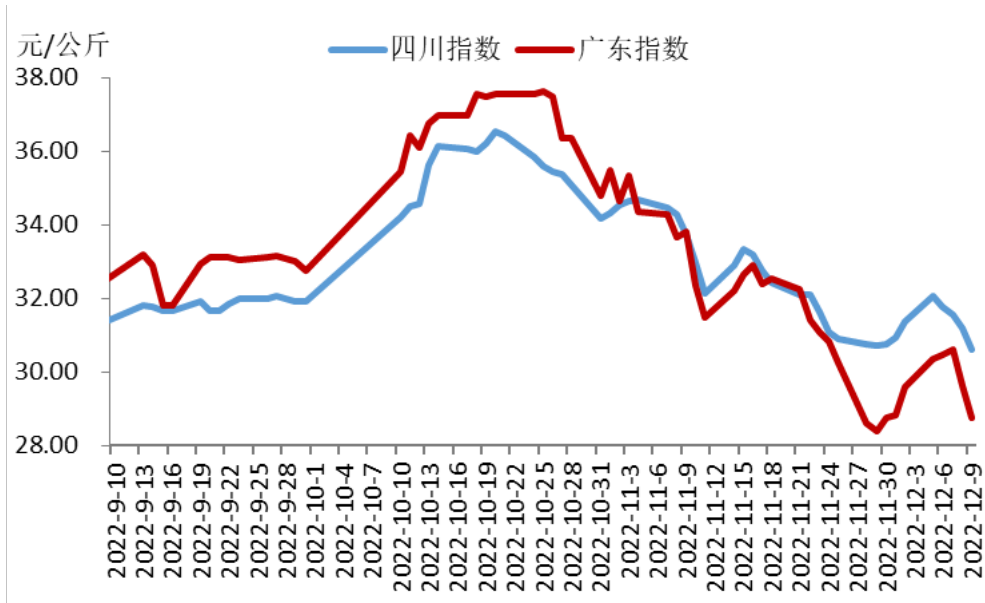


图 6 四川、广东猪肉价格运行走势图

表 6 四川、广东猪肉价格变化情况表

单位：元/公斤，公斤

	12月5日	12月6日	12月7日	12月8日	12月9日	宰后均重
四川	32.08	31.78	31.55	31.20	30.60	99.55
广东	30.33	30.47	30.60	29.63	28.73	103.83

来源：农业农村部信息中心

4) 2022 年第 49 周瘦肉型白条猪肉出厂价格监测周报

据农业农村部信息中心和山东卓创资讯股份有限公司联合监测，2022 年第 49 周（即 2022 年 12 月 12 日-12 月 16 日，以下简称本周），16 省（直辖市）瘦肉型白条猪肉出厂价格总指数的周平均值为每公斤 25.76 元，环比下跌 11.1%，同比上涨 19.6%，较上周收窄 7.5 个百分点。

本周国内瘦肉型白条猪肉出厂价格(以下简称“猪肉价格”)环比大幅下跌，周内呈先涨后大幅下跌走势。周前期，因生猪价格下跌速度较快，散养户及部分规模养殖场产生惜售情绪，减少生猪出栏，支撑生猪及猪肉价格短时反弹；随后，规模养殖场生猪出栏量增多，南方腌腊旺季、北方气温下降，共同带动猪肉需求增加，但需求增幅不及供应增幅，生猪及猪肉价格大幅下跌。总体看，全国猪肉周均价大幅低于上周。

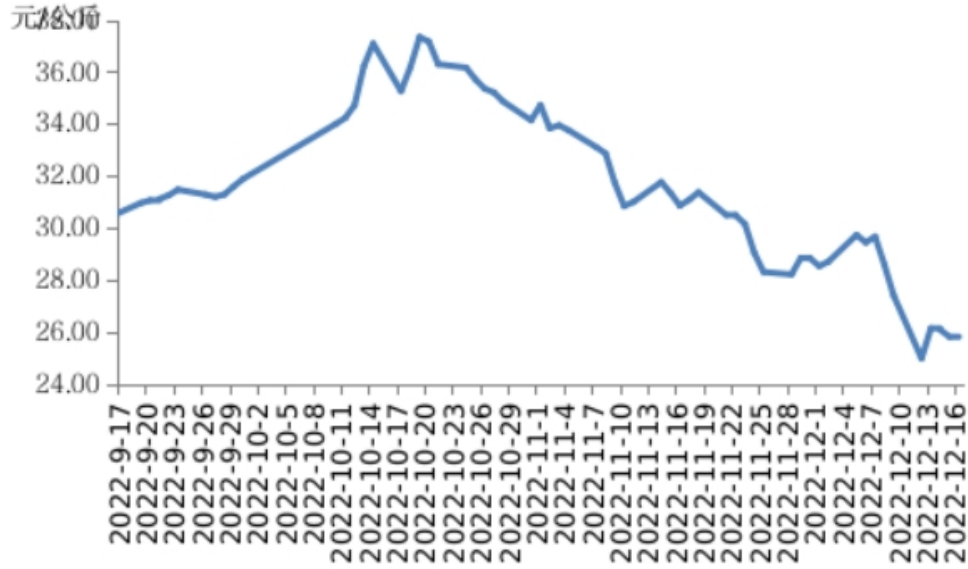


图 1 瘦肉型白条猪肉出厂价格总指数运行走势图

表 1 瘦肉型白条猪肉出厂价格总指数变化情况表

单位：元/公斤，公斤

	12月12日	12月13日	12月14日	12月15日	12月16日	宰后均重
16省	24.97	26.13	26.08	25.81	25.80	93.47

一、东北地区猪肉价格环比大幅下跌、同比涨幅收窄

本周，东北地区猪肉周均价为每公斤 24.19 元，环比下跌 13.4%，同比上涨 16.0%，较上周收窄 17.6 个百分点。

本周东北地区猪肉价格环比大幅下跌，周内先涨后跌。周前期，散养户短时压栏惜售，加之终端消费增加，支撑生猪及猪肉价格略涨；周中后期，规模养殖场生猪出栏量无明显变化，散养户因看空后市而增加生猪出栏，带动生猪及猪肉价格大幅下跌。总体看，东北地区猪肉周均价大幅低于上周。

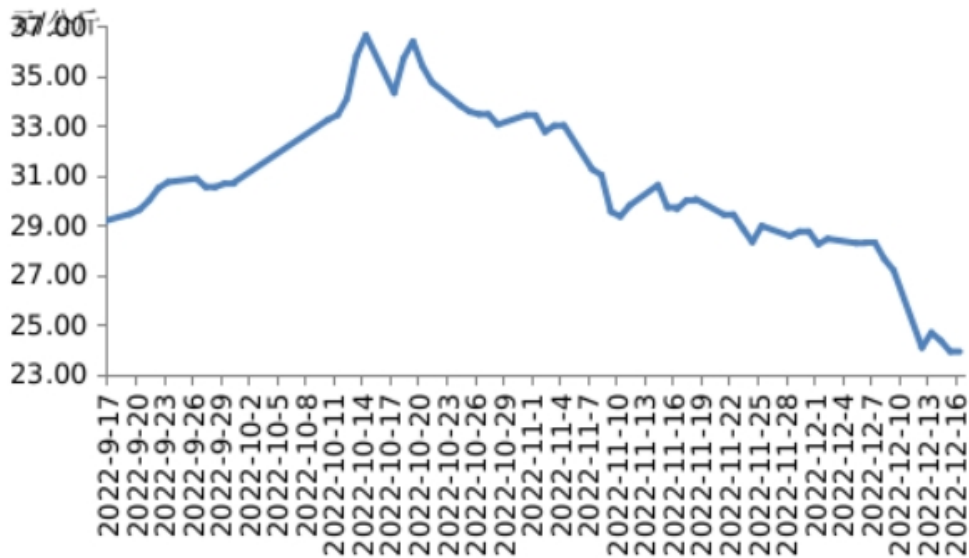


图 2 东北地区猪肉价格运行走势图

表 2 东北地区猪肉价格变化情况表

单位：元/公斤，公斤

	12月12日	12月13日	12月14日	12月15日	12月16日	宰后均重
黑龙江	24.20	25.20	25.10	24.77	24.77	93.63
吉林	23.60	24.60	24.60	24.10	24.10	100.84
辽宁	24.18	24.25	23.58	23.08	23.23	90.52

二、华北地区猪肉价格环比大幅下跌、同比涨幅收窄

本周，华北地区猪肉周均价为每公斤 25.53 元，环比下跌 11.8%，同比上涨 18.4%，较上周收窄 7.9 个百分点。

本周华北地区猪肉价格环比大幅下跌，周内先涨后跌。上半周河北地区屠宰企业复工，白条猪肉调往销区数量增加，带动生猪及猪肉价格上涨。下半周规模养殖场为完成生猪出栏计划而增加出栏量，带动生猪和猪肉价格下跌。总体看，华北地区猪肉周均价大幅低于上周。

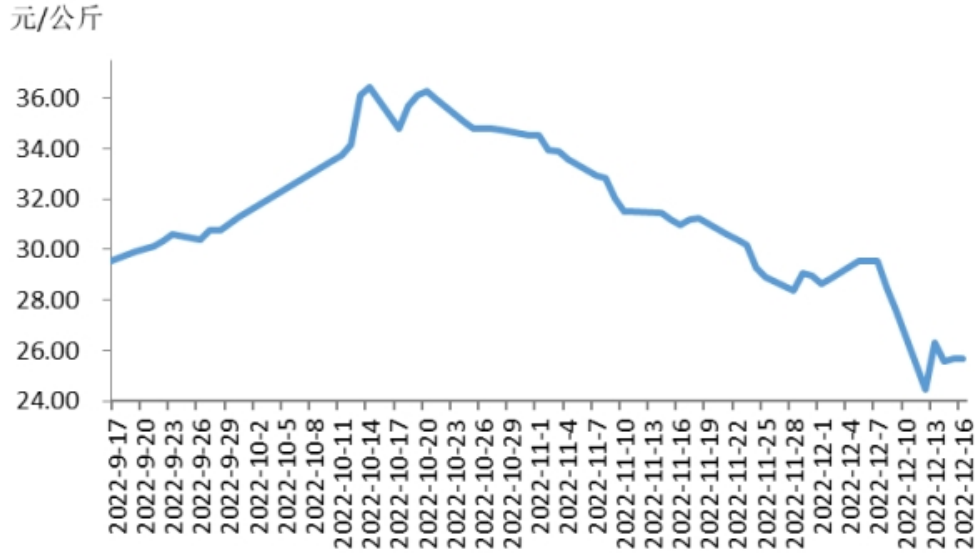


图3 华北地区猪肉价格运行走势图

表3 华北地区猪肉价格变化情况表

单位：元/公斤，公斤

	12月12日	12月13日	12月14日	12月15日	12月16日	宰后均重
北京	25.73	26.80	25.80	26.10	26.10	86.22
天津	25.75	26.98	25.98	26.28	26.28	86.22
河北	23.83	26.00	25.38	25.38	25.38	91.55

三、华中地区猪肉价格环比大幅下跌、同比涨幅收窄

本周，华中地区猪肉周均价为每公斤 25.86 元，环比下跌 10.3%，同比上涨 14.1%，较上周收窄 8.5 个百分点。

本周华中地区猪肉价格环比大幅下跌。上半周规模养殖场减量抬价，加之气温下降后终端需求增加，支撑生猪及猪肉价格上涨，但幅度有限，猪肉价格仍明显低于上周末期的价格。下半周规模养殖场为完成生猪出栏计划而增加出栏量，加之前期二次回圈增重的猪源陆续出栏，生猪供应宽松，导致猪肉价格下跌。总体看，华中地区猪肉周均价大幅低于上周。

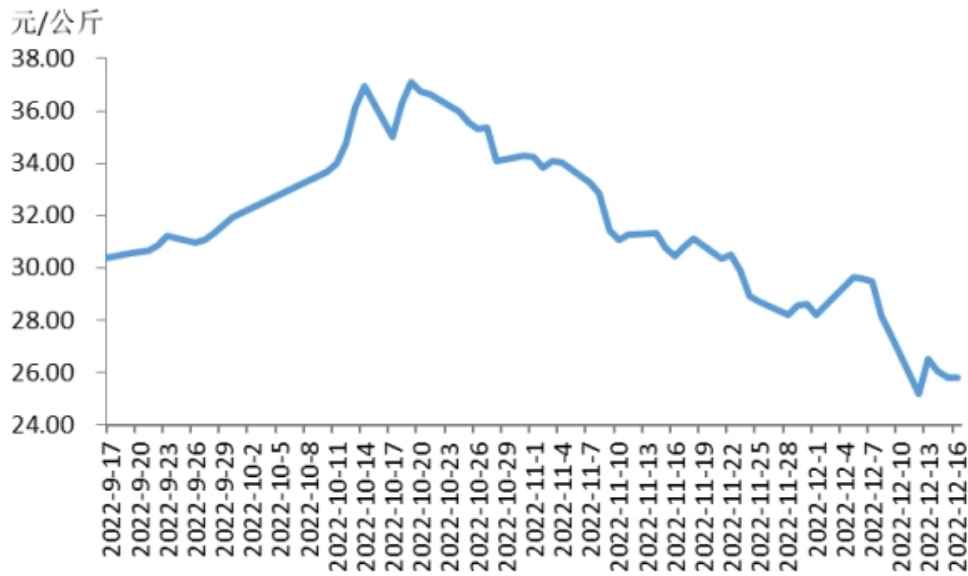


图4 华中地区猪肉价格运行走势图

表4 华中地区猪肉价格变化情况表

单位：元/公斤，公斤

	12月12日	12月13日	12月14日	12月15日	12月16日	宰后均重
河南	24.62	26.33	25.67	25.53	25.53	85.87
湖北	25.60	26.53	26.23	25.57	25.53	91.58
湖南	27.33	27.33	27.67	27.67	27.67	110.09

四、华东地区猪肉价格环比明显下跌、同比涨幅收窄

本周，华东地区猪肉周均价为每公斤26.29元，环比下跌8.6%，同比上涨15.9%，较上周收窄10.3个百分点。

本周华东地区猪肉价格环比明显下跌，周内先涨后跌。上半周规模养殖场因盈利欠佳而减少生猪出栏，屠宰企业提价保量，加之气温下降后终端需求增加，支撑生猪及猪肉价格上涨。下半周屠宰企业销售速度减慢，加之规模养殖场增加生猪出栏量，前期二次回圈增重的猪源陆续出栏，生猪供应宽松，导致生猪和猪肉价格下跌。总体看，华东地区猪肉周均价明显低于上周。

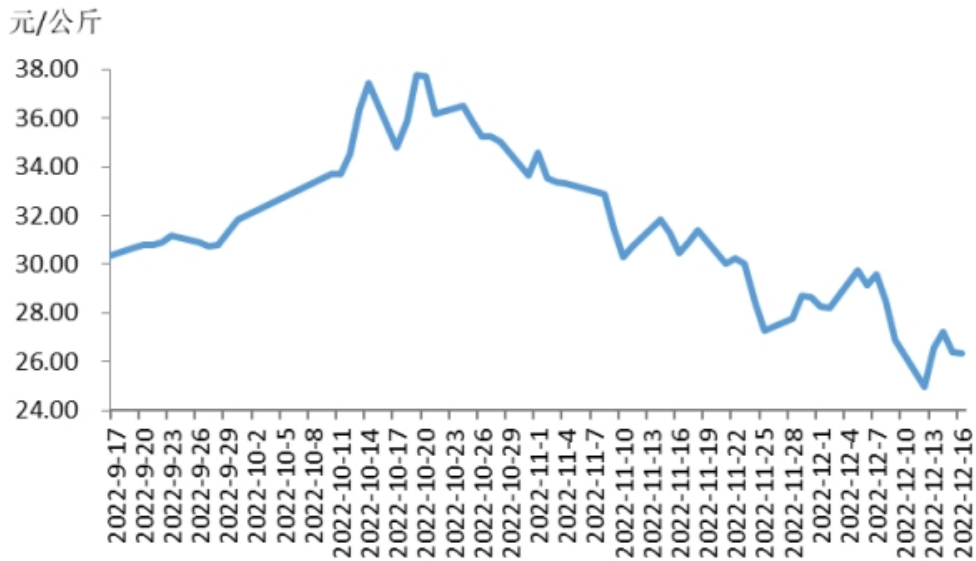


图 5 华东地区猪肉价格运行走势图

表 5 华东地区猪肉价格变化情况表

单位：元/公斤，公斤

	12月12日	12月13日	12月14日	12月15日	12月16日	宰后均重
山东	24.81	26.46	27.37	26.51	26.51	85.23
江苏	24.93	26.93	26.93	26.13	26.13	91.88
安徽	25.03	27.03	27.03	26.03	26.03	91.00
浙江	26.50	27.00	27.00	27.00	26.50	93.93
福建	26.50	25.50	25.60	25.60	25.60	107.68

五、四川、广东猪肉价格环比均大幅下跌，同比涨幅均收窄

本周，四川猪肉周均价为每公斤 26.58 元，环比大幅下跌 15.5%，同比上涨 10.5%，较上周收窄 13.2 个百分点。本周川内腌腊需求接近尾声，猪肉消费速度减慢，加之规模养殖场为冲击年度销售任务、散养户因看空后市均加速生猪出栏，致使生猪和猪肉供应明显增多，价格大幅下跌。

本周，广东猪肉周均价为每公斤 26.26 元，环比大幅下跌 12.3%，同比上涨 9.1%，较上周收窄 5.8 个百分点。周前期，规模养殖场和散养户积极出栏，供应增加带动猪肉价格延续上周末的跌势；周中期，受北方猪价反弹影响，规模养殖场减量提价，交易市场上生猪到货减少，支撑猪肉价格反弹；周末期，规模养殖场再次增加生猪出栏量，猪肉价格止涨趋稳。总体看，广东猪肉周均价大幅低于上周。

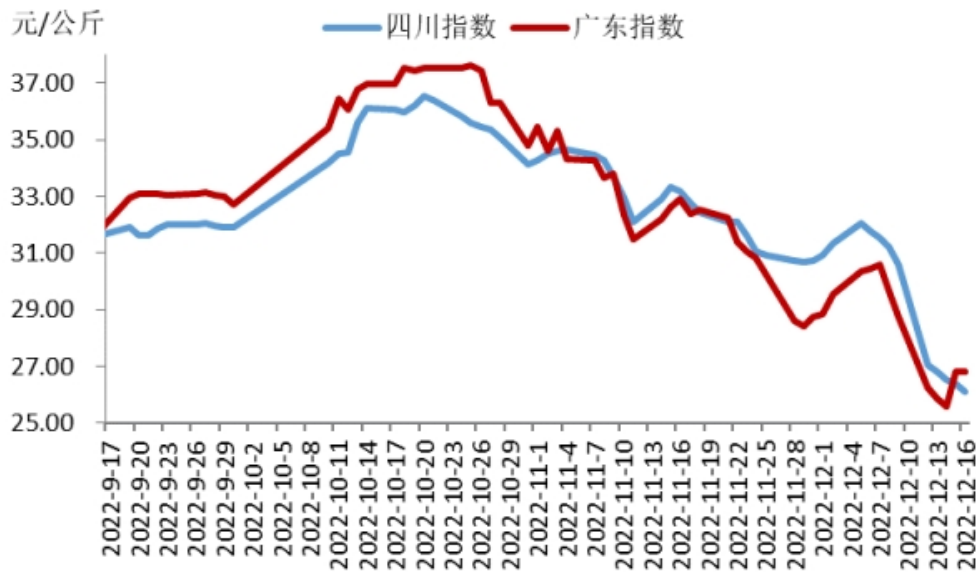


图6 四川、广东猪肉价格运行走势图

表6 四川、广东猪肉价格变化情况表

单位：元/公斤，公斤

	12月12日	12月13日	12月14日	12月15日	12月16日	宰后均重
四川	27.05	26.83	26.50	26.40	26.10	99.90
广东	26.23	25.87	25.60	26.80	26.80	104.03

来源：农业农村部信息中心

5) 12月份第3周畜产品和饲料集贸市场价格情况

据对全国500个县集贸市场和采集点的监测，12月份第3周（采集日为12月14日）生鲜乳价格上涨，生猪产品、家禽产品、牛羊肉、豆粕、肉鸡配合饲料、蛋鸡配合饲料价格下跌，玉米、育肥猪配合饲料价格持平。

生猪产品价格。全国仔猪平均价格41.18元/公斤，比前一周下跌4.4%，同比上涨46.6%。上海、河南、福建、辽宁、吉林等28个省份仔猪价格下跌，青海价格持平。西北地区仔猪平均价格较高，为44.89元/公斤；西南地区较低，为34.44元/公斤。全国生猪平均价格21.43元/公斤，比前一周下跌8.7%，同比上涨22.8%。全国30个监测省份生猪价格全部下跌。西南地区生猪平均价格较高，为22.27元/公斤；东北地区较低，为20.37元/公斤。全国猪肉平均价格36.22元/公斤，比前一周下跌4.7%，同比上涨27.7%。全国30个监测省份猪肉价格全部下跌。华南地区猪肉平均价格较高，为38.61元/公斤；东北地区较低，为32.52元/公斤。

家禽产品价格。全国鸡蛋平均价格13.02元/公斤，比前一周下跌1.4%，同比上涨15.1%。河北、辽宁等10个主产省份鸡蛋平均价格12.08元/公斤，比前一周下跌2.1%，同比上涨18.0%。全国鸡肉平均价格25.27元/公斤，比前一周下跌0.9%，同比上涨12.2%。**商品代蛋雏鸡**平均价格3.99元/只，比前一周下跌0.2%，同比上涨9.0%。**商品代肉雏鸡**平均价格3.56元/只，比前一周下跌1.4%，同比上涨19.5%。



牛羊肉价格。全国牛肉平均价格 88.41 元/公斤，比前一周下跌 0.2%，同比上涨 1.6%。河北、辽宁、吉林、山东和河南等主产省份牛肉平均价格 78.89 元/公斤，比前一周下跌 0.3%。全国羊肉平均价格 83.50 元/公斤，比前一周下跌 0.1%，同比下跌 1.4%。河北、内蒙古、山东、河南和新疆等主产省份羊肉平均价格 75.81 元/公斤，比前一周下跌 0.4%。

生鲜乳价格。内蒙古、河北等 10 个主产省份生鲜乳平均价格 4.13 元/公斤，比前一周上涨 0.2%，同比下跌 4.4%。

饲料价格。全国玉米平均价格 3.07 元/公斤，与前一周持平，同比上涨 5.9%。主产区东北三省玉米平均价格为 2.82 元/公斤，比前一周持平；主销区广东省玉米价格 3.19 元/公斤，比前一周上涨 0.3%。全国豆粕平均价格 5.21 元/公斤，比前一周下跌 1.5%，同比上涨 38.6%。育肥猪配合饲料平均价格 4.09 元/公斤，与前一周持平，同比上涨 12.4%。肉鸡配合饲料平均价格 4.11 元/公斤，比前一周下跌 0.2%，同比上涨 11.7%。蛋鸡配合饲料平均价格 3.80 元/公斤，比前一周下跌 0.3%，同比上涨 11.8%。

来源：农业农村部畜牧兽医局

6) 一周国际动物疫情动态-390 期

非洲猪瘟

1. 乌克兰发生 1 起家猪非洲猪瘟疫情

12 月 16 日，乌克兰通报尼古拉耶夫州发生 1 起家猪非洲猪瘟疫情，3 头家猪感染死亡，16 头被扑杀。

2. 波兰发生 50 起野猪非洲猪瘟疫情

12 月 16 日，波兰通报滨海省等 6 地发生 50 起野猪非洲猪瘟疫情，65 头野猪感染死亡。

3. 匈牙利发生 22 起野猪非洲猪瘟疫情

12 月 15、20 日，匈牙利通报布达佩斯市等 6 地发生 22 起野猪非洲猪瘟疫情，25 头野猪感染死亡。

4. 罗马尼亚发生 9 起野猪和 3 起家猪非洲猪瘟疫情

12 月 16 日，罗马尼亚通报锡比乌县等 6 地发生 9 起野猪和 3 起家猪非洲猪瘟疫情，11 头野猪感染死亡，42 头家猪感染，11 头死亡，31 头被扑杀。

5. 多米尼加发生 23 起家猪非洲猪瘟疫情

12 月 20 日，多米尼加通报普拉塔港省等 4 地发生 23 起家猪非洲猪瘟疫情，383 头家猪感染，134 头死亡，1041 头被扑杀。

6. 意大利发生 6 起野猪非洲猪瘟疫情

12 月 21 日，意大利通报利古里亚大区发生 6 起野猪非洲猪瘟疫情，6 头野猪感染死亡。

7. 拉脱维亚发生 23 起野猪非洲猪瘟疫情



12月21日，拉脱维亚通报库兹米市等3地发生23起野猪非洲猪瘟疫情，37头野猪感染死亡。

禽流感

1. 波兰发生2起家禽和1起野禽H5N1亚型高致病性禽流感疫情

12月14、15日，波兰通报奥波莱省等2地发生2起家禽和1起野禽H5N1亚型高致病性禽流感疫情，23只家禽和1只野禽染死亡。

2. 比利时发生4起野禽H5N1亚型高致病性禽流感疫情

12月14、20日，比利时通报瓦隆大区发生4起野禽H5N1亚型高致病性禽流感疫情，5只野禽感染死亡。

3. 美国发生10起家禽和10起野禽H5N1亚型高致病性禽流感疫情

12月14、15日，美国通报科罗拉多州等10地发生10起家禽和10起野禽H5N1亚型高致病性禽流感疫情，3128只家禽感染死亡，54.5万只被扑杀，245只野禽和散养家禽感染死亡，681只被扑杀。

4. 德国发生2起家禽H5N1亚型高致病性禽流感疫情

12月12日，德国通报萨克森州等2地发生2起家禽H5N1亚型高致病性禽流感疫情，6只家禽感染死亡，823只被扑杀。

5. 匈牙利发生12起家禽H5N1亚型高致病性禽流感疫情

12月15、20日，匈牙利通报巴奇基什孔州等3地发生12起家禽H5N1亚型高致病性禽流感疫情，6506只家禽感染死亡，6.4万只被扑杀。

6. 加拿大发生1起家禽H5N1亚型高致病性禽流感疫情

12月15日，加拿大通报魁北克省发生1起家禽H5N1亚型高致病性禽流感疫情，1.2万只家禽感染死亡，70.6万只被扑杀。

7. 法国发生1起野禽和11起家禽H5N1亚型高致病性禽流感疫情

12月16日，法国通报安德尔省等8地发生1起野禽和11起家禽H5N1亚型高致病性禽流感疫情，70只野禽和散养家禽感染，30只死亡，70只被扑杀，25.6万只家禽感染，280只死亡，25.6万只被扑杀。

8. 智利发生6起野禽H5N1亚型高致病性禽流感疫情

12月16日，智利通报塔拉帕卡大区等3地发生6起野禽H5N1亚型高致病性禽流感疫情，27只野生秘鲁鹈鹕感染，24只死亡，3只被扑杀。

9. 加拿大发生7起野禽H5亚型高致病性禽流感疫情

12月16日，加拿大通报不列颠哥伦比亚省等6地发生7起野禽H5亚型高致病性禽流感疫情，57只野禽感染，21只死亡。

10. 墨西哥发生20起家禽H5N1亚型高致病性禽流感疫情

12月16日，墨西哥通报索诺拉州等4地发生20起家禽H5N1亚型高致病性禽流感疫情，118.5万只家禽感染，26万只死亡。

11. 捷克发生5起家禽H5N1亚型高致病性禽流感疫情

12月15日，捷克通报南捷克州等2地发生5起家禽H5N1亚型高致病性禽流感疫情，79只家禽感染死亡，225只被扑杀。

12. 瑞士发生1起野禽H5N1亚型高致病性禽流感疫情



12月19日,瑞士通报图尔高州发生1起野禽H5N1亚型高致病性禽流感疫情,1只野禽感染死亡。

13.英国发生30起野禽和3起家禽H5N1亚型高致病性禽流感疫情

12月16日,英国通报英格兰等3地发生30起野禽和3起家禽H5N1亚型高致病性禽流感疫情,86只野禽感染死亡,1673只家禽感染,797只死亡,4万只被扑杀。

14.日本发生12起家禽H5N1亚型高致病性禽流感疫情

12月16日,日本通报鹿儿岛县等5地发生12起家禽H5N1亚型高致病性禽流感疫情,602只家禽感染,596只死亡,119.7万只被扑杀。

15.爱尔兰发生1起野禽H5N1亚型高致病性禽流感疫情

12月20日,爱尔兰通报蒂玻雷里郡发生1起野禽H5N1亚型高致病性禽流感疫情,1只野禽感染死亡。

16.西班牙发生4起野禽H5N1亚型高致病性禽流感疫情

12月20日,西班牙通报加利西亚省等2地发生4起野禽H5N1亚型高致病性禽流感疫情,4只野禽感染死亡。

其它动物疫病

1.日本发生26起野猪猪瘟疫情

12月15日,日本通报高知县等6地发生26起野猪猪瘟疫情,280头野猪感染,73头死亡,207头被扑杀。

2.西班牙发生1起流行性出血病疫情

12月16日,西班牙通报安塔卢西亚大区发生1起流行性出血病疫情,4头牛感染。

3.加拿大发生1起新冠肺炎病毒感染疫情

12月16日,加拿大通报阿尔伯塔省一动物园发生1起新冠肺炎病毒感染疫情,2头狮子感染。

4.巴勒斯坦发生1起O型口蹄疫疫情

12月21日,巴勒斯坦通报西岸地区发生1起O型口蹄疫疫情,40只山羊和绵羊感染,32只死亡。

来源:农业农村部畜牧兽医局

二、肉类行业法规政策新闻:

1) 农业农村部办公厅关于开展第七批中国重要农业文化遗产挖掘认定工作的通知

农办社(2022)16号

各省、自治区、直辖市农业农村(农牧)厅(局、委),新疆生产建设兵团农业农村局:



为深入贯彻落实党的二十大和习近平总书记致全球重要农业文化遗产大会贺信精神,保护传承中华优秀传统文化、全面推进乡村振兴,根据《重要农业文化遗产管理办法》(中华人民共和国农业部公告第2283号(2015年8月28日))规定,我部决定开展第七批中国重要农业文化遗产挖掘认定工作。现将有关事项通知如下。

一、重要意义

我国农耕文明源远流长、博大精深,是中华优秀传统文化的根。农耕文明孕育形成并传承至今的农业文化遗产,数量众多、形态多样、内涵丰富,承载着人与自然和谐共生的传统智慧,在保障供给、保护生态、传承文化、就业增收等方面发挥着积极作用。持续挖掘认定中国重要农业文化遗产,是加强农村精神文明建设、推进乡村文化振兴、提升乡村多元价值的重要举措,对于贯彻落实党中央关于保护传承中华优秀传统文化、推进文化自信自信的决策部署具有重要意义。

二、申报条件

中国重要农业文化遗产是中华民族在长期农耕实践中创造并传承至今的传统农业系统,申报应具备以下条件。

(一)具有传承发展我国优秀农耕文化的重要价值。农业文化遗产传承历史至少100年以上,在重要农业物种起源传播、重大农耕技术和制度创新推广中有着重要意义,彰显中华民族的思想智慧和价值追求,至今仍具有较强的生产功能,对当地农业生产、农民增收和社会福祉等起着重要作用。

(二)具有明确的核心保护要素和核心保护区域。核心保护要素包括农业物种、生产方式、农业景观、宅院村落、节庆活动、乡风民俗等多个方面,并具有内在关联性;核心保护区域以行政村为单位,不仅包括农业生产系统,也包括乡土文化和生态系统。

(三)具有特色鲜明的传统农业产业和农耕技术知识体系。农业文化遗产的传统农业产业应有一定规模,传承着资源集约利用、水土保持、病虫害控制、养分循环、生物多样性保护、气候调节与适应等传统农耕技术和知识,保留有相应的特色生产方式,体现了传统农耕智慧,被当地农民普遍掌握和持续应用。

(四)具有以农耕为基础的传统乡土文化。围绕传统农业产业形成的乡土文化,融入群众日常生产生活,蕴含丰富的思想观念、人文精神和道德规范,具有符合中华优秀传统文化审美特征的农业景观,反映当地传统特色。

(五)具备可持续保护传承的社会基础。当地群众对相关传统农业系统的认知度、参与度较高,具有较强的价值认同和保护意识,支持申报中国重要农业文化遗产,自觉履行保护传承义务。有相应的技术支撑力量和志愿服务组织等参与保护传承工作。

(六)存在消亡的风险。面临自然灾害、气候变化、生物入侵等自然因素和工业化、城镇化、农业技术进步、外来文化等社会因素的影响,农业物种、传统生产方式、农业景观、文化表现形式等不断减少、减弱,存在消亡的风险。

三、申报程序

(一)县级申报。以县级以上人民政府为申报主体,鼓励同一区域同类遗产联合申报。按照要求编制申报书(见附件1)、签署承诺函(见附件2),优选能够反映农业文化遗产典型特征、现状的照片10—15张和相关视频材料,提交省级农业农村部门汇总审核。

(二)省级推荐。省级农业农村部门对照申报条件进行审核筛选,原则上推荐项目不超过3个,于2023年3月31日前将推荐项目纸质版申报材料报送农业农村部农村社会事业促进司,同时发送电子版申报材料。



(三) 评议公示。农业农村部组织专家对推荐项目进行评议，根据评议结果确定候选项目名单并公示，征求社会意见建议。

(四) 制定规划。公示无异议的候选项目，由申报主体依据评议意见和相关要求编制农业文化遗产保护与发展规划。坚持开门编规划，征求社会各方面意见建议，并与当地国民经济和社会发展规划有机衔接。规划文本应向社会公开。

(五) 认定公布。农业农村部组织相关领域专家实地调研候选项目，结合规划编制质量、现场考察等情况综合评估，认定并公布第七批中国重要农业文化遗产。

四、有关要求

各地要深入学习贯彻党中央关于保护传承中华优秀传统文化和全面推进乡村振兴的决策部署，切实提高政治站位，高度重视和认真组织中国重要农业文化遗产挖掘申报工作。要准确把握中国重要农业文化遗产的申报条件和要求，认真填报、审核相关材料，在充分摸底调研的基础上优中选优推荐符合条件、代表本区域农耕特色的项目，避免盲目申报造成人力物力财力浪费；申报过程应注重面向当地群众加强宣传教育，普及农业文化遗产相关知识理念，增强保护意识和文化自信，坚持创造性转化、创新性发展，推动优秀农耕文化在全面乡村振兴中展现时代风采和魅力。

五、联系方式

联系人及电话：农业农村部农村社会事业促进司

赵蕾 010-59192650

电子邮箱：shswhc@agri.gov.cn

通讯地址：北京市朝阳区农展南里 11 号

邮编：100125

附件：

1. 中国重要农业文化遗产申报书（提纲）

2. 承诺函（模板）

农业农村部办公厅

2022 年 12 月 2 日

附件 1

中国重要农业文化遗产申报书（提纲）

一、概要

1. 农业文化遗产名称。一般采用“省份名称+遗产区域名称+遗产核心要素+系统”形式进行命名，遗产区域名称应考虑历史文化因素，不简单使用现有地名；遗产核心要素不简单使用单一农产品名称。

2. 农业文化遗产的特色和意义。简述核心保护要素和基本特征，说明其历史、文化、时代价值。

3. 遗产申报地自然和经济社会发展基本情况。



4.申报责任人、申报联络员通讯地址和联络方式。申报责任人为县级以上人民政府相关负责同志；由申报主体指定相关政府组成部门为申报实施主体，该部门主要负责同志为申报联络员。

二、情况介绍

1.农业文化遗产核心保护要素。对核心保护要素逐一进行描述，列表说明核心保护要素保存现状和分布情况。

2.农业文化遗产核心保护区域。以行政村为单位确定，说明依据和各村所具备的农业文化遗产核心保护要素内容。列表说明核心保护区人口、产业、交通、收入、自然资源条件等情况。

3.农业文化遗产的历史渊源。包括历史来源和发展历程，对重要农业物种起源传播、重大农耕技术和制度创新推广的重要意义。

4.传统农业产业和农耕技术知识体系。说明传统农业产业发展情况，农耕技术知识体系所包含内容和农民掌握、应用情况。

5.传统乡土文化。说明所包含内容和其中蕴含的思想观念、人文精神和道德规范。

6.保护传承的社会基础。当地农民群众对农业文化遗产的认知和参与保护传承的情况。

7.保护传承面临的突出问题和消亡风险。

8.其他相关情况。包括当地历史文化特色，农村非物质文化遗产、传统村落、乡村传统技艺，相关文物保护单位、古迹遗址等分布和保护传承情况。

三、工作措施

近5年，当地政府在农业文化遗产保护传承方面开展的工作，以及相关荣誉、奖励或科研成果证明等。未来5—10年保护传承相关工作考虑，包括但不限于农业文化遗产的调查评估、保护措施、价值发掘、开发利用、宣传教育等方面。

申报主体公章

年 月 日

附件 2

承诺函（模板）

我们认为****(农业文化遗产名称)对于保护传承中华优秀传统文化、全面推进乡村振兴具有重要意义。我们承诺保护该农业文化遗产及其相关的生产方式、知识体系、乡土文化和农业景观，制定农业文化遗产保护与发展规划并纳入国民经济和社会发展规划，确保必要的机构、人员和财政资金支持，建立以农民为核心的多方参与共享机制，完善法律法规和采取有效政策措施推进保护传承工作。

承诺人：

（申报主体主要负责同志签字）

（申报主体公章）

年 月 日



2) 我国兽用抗菌药使用量持续下降

本网讯“十三五”以来，农业农村部狠抓兽用抗菌药综合治理，着重提升监管治理效能，全面实施兽用抗菌药使用减量化行动。全国兽用抗菌药使用量折合纯量从2017年的4.18万吨下降到2021年的3.25万吨，动物产品单位产出的抗菌药用量持续保持下降。2022年，各地加力推行兽用抗菌药减量行动计划，组织生猪、蛋鸡等16个畜禽品种2.1万余家养殖场实施“减抗”实践，成效显著。

坚持源头治理。准入环节实施“四不批一鼓励”，即不批准人用重要抗菌药、用于促生长的抗菌药、易蓄积残留超标的抗菌药和易产生交叉耐药性的抗菌药作为兽药使用，鼓励研发新型动物专用抗菌药。发布实施新版兽药GMP，全面提升兽药生产质量管理水平。发布蛋鸡、乌鸡养殖安全用药管控技术性指导意见、食品动物中禁止使用的药品及其他化合物清单和兽药使用记录样式，规范养殖用药。实施药物饲料添加剂退出行动，2021年实现全面停止使用促生长类抗菌药物饲料添加剂。

深化检打联动。落实兽药质量监督、残留监控等措施，年均抽检约2万批次，兽药抽检合格率和畜禽产品兽药残留抽检合格率98%以上，不合格兽用抗菌药和违规使用抗菌药行为得到及时查处，乌鸡、鸡蛋等重点品种兽药残留检测合格率显著提升。

推进“减抗”实践。农业农村部组织316家养殖场开展兽用抗菌药使用减量化试点，223家养殖场试点达标，遴选减抗典型模式向全国进行推广。印发《全国兽用抗菌药使用减量化行动方案（2021-2025年）》，全面部署实施“十四五”兽用抗菌药减量化工作。印制“兽用抗菌药使用减量化达标养殖场”标识，促进优质优价。

强化宣传培训。组织“科学使用兽用抗菌药”百千万接力公益行动和系列公益直播活动，直达养殖场（户）宣传安全用药知识，346.3万人次通过网络直播收看。组织6个畜牧兽医相关行业协会联合发出全链条实施减抗行动倡议，全社会基本形成合理用药共识。

来源：农业农村部新闻办公室

3) 国家发改委：将继续紧盯生猪市场供需和价格动态，保供稳价

12月21日消息，针对近期国内生猪价格过快下跌等情况，近日国家发展改革委价格司组织召开视频会议，听取业内专家和部分市场机构意见，研究做好市场保供稳价工作。

专家指出，近期生猪价格出现过快下跌，主要是受猪肉消费较往年偏弱、年底生猪供应增加等因素影响。专家认为，当前国内生猪产能处于总体合理区间、不存在产能过剩情况，市场消费偏弱是暂时的，养殖户无需过度担忧。专家建议，养殖户合理安排生产经营节奏、不恐慌性出栏，保持生猪产能基本稳定；猪肉加工企业适当增加商业库存，扩大市场需求，共同促进生猪市场平稳运行。

国家发展改革委高度重视生猪市场保供稳价工作，将继续紧盯市场供需和价格动态，必要时采取收储等储备调节措施，促进生猪市场长期健康发展。

来源：观察者网



4) 农业：生猪养殖迎来布局机会，粮食产业链进入政策窗口期

1、提振内需角度，首推生猪养殖板块。

上周开始提出生猪第三乐章，是以去产能为催化，低估值为根本逻辑。从供给层面，去产能的由于 10 月价格超涨引发近期超跌，10 月份压栏、二次育肥从冷静到亢奋，体重单边上行，10 月份应跌反涨，引致 11 月以来应涨反跌，旺季渐至引致淡季不远担忧，养殖户出现集中出栏引发踩踏，局部地区下跌至 18 元/公斤，随着价格逐步逼近成本线，我们有望看到去产能再现。从需求层面，内需的提振对于刚需猪肉消费来说仍是利好，叠加可能存在的季度去产能，我们对猪价的预期将会更为乐观。

养殖板块里面首推牧原股份、温氏股份、巨星农牧等。

2、会议再提粮食安全，种子板块、种植板块受益。2022 年玉米价格高位，豆粕价格今年也屡创新高，口粮上国家也持续提高最低收购价，中央经济工作会议再提粮食安全，预期提振粮食产业链：1) 粮食安全层面，保障主要农产品价格稳定，保障农民种粮积极性，口粮面积保持稳定增长。2) 在种子政策层面，品种专利受保护，新技术的政策推进预期加快。当前继续看好 23 年农产品价格高位，首推种植板块，受益标的苏垦农发；种子方面，转基因技术进入年末的政策窗口期，首推大北农，隆平高科。

来源：金融界

5) 北京保供企业全力保生产 加大对生活必需品的供应和服务保障力度

近段时间，随着疫情持续，很多居民都减少外出，居家办公、居家生活的必需品需求量不断加大。北京地区的猪肉、牛羊肉、鸡肉、牛奶、粮油、蔬菜等生活必需品的生产企业都加班加点提高生产量，加大对生活必需品的供应和服务保障力度。

作为北京食品供应和保障的主责企业，北京首农旗下的京内外涉及百姓民生的生产加工企业全部开足马力保障生产。

北京三元食品股份有限公司党委副书记 唐燕平：在重要岗位关键岗位，我们设计的要 AB 角，确保人员正常到岗生产。我们按照市场的需求，加大生产量比平时要增加 10% 的产量。

疫情期间，既要保障供应，又要减少接触，在北京全市范围内 370 个奶站的 1000 多名送奶员在每天送奶的同时，为小区居民提供订菜送菜服务，菜品全部来自首农系统的国营农场。而在肉类的供应上，北京二商肉食集团及时根据线上商品需求的变化，实行 24 小时机器不停双班倒应急保供机制，确保订单满足率达到 100%。

北京二商肉食团购部副经理 郭艳会：目前，总的生产量基本上是能够跟需求量匹配上的。我们现在的生产量较之前这个产能几乎是翻了一倍。

此外，包括面粉、粮油等生产企业也是全部满产，所有民生必需品的产成品库存总量在原有基础上增加 20%—50%，可满足市场正常需求约 70 天。

来源：央视网



6) 股权质押+担保增信 沂水养猪大户大显身手

以往在沂水，个人散户股权授信额度有限，农户有时难以获得足额的资金支持。在此情况下，“股权质押+担保增信”模式的实行，增添了农户的信心。说起这个贷款，沂水县崔家峪镇北垛庄铺村养猪大户武传旺喜笑颜开。

“今年上半年，生猪行情逐渐走高，我的养殖场里生猪存栏比较少，仅有 100 头左右。”面对景气的生猪市场，武传旺考虑把生猪存栏扩大到 200 头左右。

然而，因为前期购买猪苗、饲料，武传旺已花费了大部分资金，想扩大养殖规模捉襟见肘。

今年 6 月份，他联系到了沂水农商银行。沂水农商银行了解到武传旺有农村集体资产股权证。遂根据他的资产情况，推荐了“股权质押+”贷款。于是，武传旺将手中的农村集体股权到镇经管站办理了质押登记，然后在村里找到了一位担保人担保。很快，沂水农商银行向他发放了 80 万元贷款。

“股权质押+担保增信”贷款，用款农民以农村集体股权为核心质押物，通过机构担保增信、担保人增信、经营资产担保增信，实现信贷规模扩张后获得贷款。与此同时，县财政出资 1 亿元成立力源融资担保公司，为全县持股农民提供优质担保，以政府公信力增强金融机构对农村股权的认可度、信任度。

“贷款这么快就办下来了，没想到农村集体资产产权证还能贷款，这让我对今年的养殖更加充满信心，我真的非常感激。”武传旺说。

记者采访时，武传旺规划建设的新养猪场也已经开始动土开建，他又购买了猪苗、饲料。“估计年底能出栏生猪 200 来头，估计能赶上这次生猪上涨行情，能买个好价钱。”因为手里资金比较宽裕，武传旺又购买了很多猪饲料，现在村里的其他养猪户也可以到他那里购买饲料，省却了跑几十里路到镇里的麻烦，极大地方便了老百姓。

来源：大众网

7) 美国科学院公布：未来农业发展的五大方向

今年初美国国家科学院、工程院和医学院联合发布了题为 **Science Breakthroughs to Advance Food and Agricultural Research by 2030** 的研究报告，描述了美国科学家眼中农业领域亟待突破的五大研究方向。

第一，整体思维和系统认知分析技术是实现农业科技突破的首要前提。农业系统是复杂巨系统，已经很难再依靠“点”上的技术突破实现整体提升。报告建议将跨学科研究和系统方法作为解决重大关键问题的首选项。系统认知就是要从系统的要素构成、互作机理和耦合作用来探索问题解决的途径。

第二，新一代传感器技术将成为推动农业领域进步的底层驱动技术。量值定义世界，精准决定未来。美国将高精度、精准、可现场部署的传感器以及生物传感器的开发、应用作为未来技术突破的关键。

第三，数据科学和信息技术是农业领域的战略性关键技术。数据科学和分析工具的进步为提升农业领域研究和知识应用提供了重要的突破机遇。



第四，突破性的基因组学和精准育种技术应当鼓励并采用。随着基因编辑技术的出现，有针对性的遗传改良可以以传统方法无法实现的方式对植物和动物进行改良。通过将基因组信息、先进育种技术和精确育种方法纳入常规育种和选择计划，可以精确、快速地改善对农业生产力和农产品质量有重要影响的生物性状。

第五，微生物组技术对认知和理解农业系统运行至关重要。通过近年来大量的研究报道，我们知道了人体微生物对身体健康的重要性，相比而言我们对农业中土壤、植物和动物的微生物组及其影响还不够了解。随着利用越来越复杂的工具探测农业微生物组，美国有望在未来十年实现突破性进展，建立其农业微生物数据库，更好地理解分子水平土壤、植物和动物微生物组之间的相互作用，并通过改善土壤结构、提高饲料效率和养分利用率以及提高对环境和疾病的抵抗力等增强农业生产力和弹性，甚至彻底改变农业。其中，土壤和植物微生物组之间的相互作用表征至关重要。

未来十年，美国将围绕系统认知分析、精准动态感知、数据科学、基因编辑、微生物组五大关键技术寻求农业领域的科技突破。这同样是未来我国农业领域必须努力、不可或缺的关键核心技术。同时，立足我国地薄质劣的资源国情，我国科学家还需要在几个颠覆现在、引领未来、开创时代的重要领域，在山水林田湖草生命共同体重大科学问题、土地资源安全与管控现代工程技术难题上取得突破。

来源：AIA 国际期刊

8) 牧原一口气发布 40 多份公告传达了哪些信息？

日前，牧原股份一口气发布 40 多份公告，涉及多个事项，包括发行 GDR、回购股份、开展外汇衍生品交易、新设子公司以及开展外汇衍生品交易和期货期权交易等业务。

首先，牧原拟使用自有资金不低于 10 亿元且不超过 20 亿元回购公司股份，全部用于员工持股计划或股权激励计划。

第二，牧原还计划在河南设立 5 家子公司，分别开展生猪养殖、新能源以及生物技术等相关业务。

第三，为满足公司业务发展的需要，提升公司国际化品牌和形象，深入推进国际化战略，进一步补充公司资本实力，牧原拟发行 GDR 并申请在瑞士证券交易所挂牌上市。此次发行 GDR 所代表的新增基础证券 A 股股票不超 2.5 亿股。

第四，牧原股份还计划开展不超过 20 亿元的外汇衍生品交易业务以及不超过 8 亿元进行玉米、豆粕、生猪等商品期货的套期保值业务，有效管理价格大幅波动的风险。

来源：肉类食品网

9) 唐人神向子公司提供借款用于实施募投项目

唐人神(002567)公告，公司第九届董事会第八次会议审议通过了《关于使用非公开发行股票募集资金向子公司提供借款用于实施募投项目的议案》，同意公司使用募集资金合计



8.18 亿元分别向子公司湖南龙华农牧发展有限公司、云浮美神养殖有限公司、融水美神农牧科技有限公司、浦北美神养殖有限公司、海南美神农牧科技有限公司提供借款用于实施募投资项目。

来源：同花顺

10) 30吨冷冻猪肉被查，部分自中国走私至柬埔寨西港

据柬媒消息，半个月来，农林渔业部动物健康与生产总局配合内政部反经济犯罪警察局，在金边和西港等地查获 30 吨走私的冷冻猪肉、内脏等，这些肉部分从中国走私到西港。

12 月 12 日，执法人员在金边市棉芷区东奔湖分区拦截一辆三轮车，再查获 400 公斤走私的冷冻猪肉。

据悉，这些猪肉（包括舌头和耳朵）均无农林渔业部的许可证，司机企图将这些肉类分销到金边各大市场。

来源：肉类食品网

中国肉类协会猪业分会秘书处

联络方式：17744492913

邮箱：411534016@qq.com

2022 年 12 月 23 日