



中国肉类协会

元旦快乐
HAPPY NEW YEAR

岁末已至，
敬颂冬绥

2023

恭 | 贺 | 新 | 喜



中国肉类协会恭祝行业同仁
在新的一年里
阖家欢乐
平安顺遂



中国肉类协会猪业分会信息周报

(2022年 第49周)

中国肉类协会猪业分会秘书处

信息检索

一、行业数据及信息：

二、肉类行业法规政策新闻：

政策法规
行业新闻

一、肉类行业数据监测：



1) 12月23日：“农产品批发价格200指数”比昨天下降0.08个点。

据农业农村部监测，12月23日“农产品批发价格200指数”为125.67，比昨天下降0.08个点，“菜篮子”产品批发价格指数为127.06，比昨天下降0.13个点。截至今日14:00时，全国农产品批发市场猪肉平均价格为26.56元/公斤，比昨天下降3.4%；牛肉76.82元/公斤，比昨天上升0.1%；羊肉67.65元/公斤，比昨天下降0.1%；鸡蛋11.57元/公斤，与昨天持平；白条鸡18.98元/公斤，比昨天下降0.9%。重点监测的28种蔬菜平均价格为4.89元/公斤，比昨天上升0.8%；重点监测的6种水果平均价格为6.96元/公斤，比昨天上升2.2%。鲫鱼19.11元/公斤，比昨天下降0.9%；鲤鱼13.63元/公斤，比昨天下降0.1%；白鲢鱼9.61元/公斤，比昨天下降3.2%；大带鱼36.31元/公斤，比昨天上升1.9%。

今日，国内鲜活农产品批发市场重点监测的46个品种中，与昨天相比价格升幅前五名的是鸭梨、白萝卜、大黄花鱼、菠菜和生菜，幅度分别为7.0%、4.0%、3.7%、3.7%和3.1%；价格降幅前五名的是猪肉、白鲢鱼、洋白菜、大白菜和青椒，幅度分别为3.4%、3.2%、3.2%、1.7%和1.2%。

12月26日：“农产品批发价格200指数”比上周五上升0.19个点。

据农业农村部监测，12月26日“农产品批发价格200指数”为125.86，比上周五上升0.19个点，“菜篮子”产品批发价格指数为127.28，比上周五上升0.22个点。截至今日14:00时，全国农产品批发市场猪肉平均价格为26.32元/公斤，比上周五下降0.9%；牛肉76.72元/公斤，比上周五下降0.1%；羊肉68.24元/公斤，比上周五上升0.9%；鸡蛋11.27元/公斤，比上周五下降2.6%；白条鸡18.88元/公斤，比上周五下降0.5%。重点监测的28种蔬菜平均价格为4.90元/公斤，比上周五上升0.2%；重点监测的6种水果平均价格为7.07元/公斤，比上周五上升1.6%。鲫鱼18.87元/公斤，比上周五下降1.3%；鲤鱼13.25元/公斤，比上周五下降2.8%；白鲢鱼9.40元/公斤，比上周五下降2.2%；大带鱼37.90元/公斤，比上周五上升4.4%。

今日，国内鲜活农产品批发市场重点监测的46个品种中，与上周五相比价格升幅前五名的是洋白菜、鸭梨、巨峰葡萄、大带鱼和大白菜，幅度分别为9.2%、6.2%、4.9%、4.4%和3.4%；价格降幅前五名的是大葱、鲤鱼、平菇、鸡蛋和西葫芦，幅度分别为3.1%、2.8%、2.7%、2.6%和2.4%。

12月27日：“农产品批发价格200指数”比昨天下降0.06个点。

据农业农村部监测，12月27日“农产品批发价格200指数”为125.80，比昨天下降0.06个点，“菜篮子”产品批发价格指数为127.21，比昨天下降0.07个点。截至今日14:00时，全国农产品批发市场猪肉平均价格为26.56元/公斤，比昨天上升0.9%；牛肉77.18元/公斤，比昨天上升0.6%；羊肉67.66元/公斤，比昨天下降0.8%；鸡蛋11.16元/公斤，比昨天下降1.0%；白条鸡18.96元/公斤，比昨天上升0.4%。重点监测的28种蔬菜平均价格为4.96元/公斤，比昨天上升1.2%；重点监测的6种水果平均价格为7.11元/公斤，比昨天上升0.6%。



鲫鱼 19.08 元/公斤，比昨天上升 1.1%；鲤鱼 13.34 元/公斤，比昨天上升 0.7%；白鲢鱼 9.32 元/公斤，比昨天下降 0.9%；大带鱼 35.46 元/公斤，比昨天下降 6.4%。

今日，国内鲜活农产品批发市场重点监测的 46 个品种中，与昨天相比价格升幅前五名的是莴笋、菜花、青椒、芹菜和菠萝，幅度分别为 5.3%、3.7%、3.6%、3.4%和 3.3%；价格降幅前五名的是大带鱼、洋白菜、大黄花鱼、西瓜和大白菜，幅度分别为 6.4%、4.8%、3.2%、2.7%和 2.5%。

12 月 28 日：“农产品批发价格 200 指数”比昨天上升 0.15 个点。

据农业农村部监测，12 月 28 日“农产品批发价格 200 指数”为 125.95，比昨天上升 0.15 个点，“菜篮子”产品批发价格指数为 127.37，比昨天上升 0.16 个点。截至今日 14:00 时，全国农产品批发市场猪肉平均价格为 26.17 元/公斤，比昨天下降 1.5%；牛肉 77.69 元/公斤，比昨天上升 0.7%；羊肉 67.15 元/公斤，比昨天下降 0.8%；鸡蛋 11.06 元/公斤，比昨天下降 0.9%；白条鸡 18.66 元/公斤，比昨天下降 1.6%。重点监测的 28 种蔬菜平均价格为 5.00 元/公斤，比昨天上升 0.8%；重点监测的 6 种水果平均价格为 7.18 元/公斤，比昨天上升 1.0%。鲫鱼 19.05 元/公斤，比昨天下降 0.2%；鲤鱼 13.53 元/公斤，比昨天上升 1.4%；白鲢鱼 9.50 元/公斤，比昨天上升 1.9%；大带鱼 37.18 元/公斤，比昨天上升 4.9%。

今日，国内鲜活农产品批发市场重点监测的 46 个品种中，与昨天相比价格升幅前五名的是大带鱼、洋白菜、巨峰葡萄、鸭梨和菠菜，幅度分别为 4.9%、4.4%、4.3%、4.2%和 4.2%；价格降幅前五名的是西瓜、富士苹果、南瓜、香蕉和青椒，幅度分别为 3.7%、1.9%、1.9%、1.8%和 1.6%。

12 月 29 日：“农产品批发价格 200 指数”比昨天上升 0.23 个点。

据农业农村部监测，12 月 29 日“农产品批发价格 200 指数”为 126.18，比昨天上升 0.23 个点，“菜篮子”产品批发价格指数为 127.64，比昨天上升 0.27 个点。截至今日 14:00 时，全国农产品批发市场猪肉平均价格为 25.95 元/公斤，比昨天下降 0.8%；牛肉 76.63 元/公斤，比昨天下降 1.4%；羊肉 67.54 元/公斤，比昨天上升 0.6%；鸡蛋 10.90 元/公斤，比昨天下降 1.4%；白条鸡 18.80 元/公斤，比昨天上升 0.8%。重点监测的 28 种蔬菜平均价格为 5.01 元/公斤，比昨天上升 0.2%；重点监测的 6 种水果平均价格为 7.22 元/公斤，比昨天上升 0.6%。鲫鱼 19.19 元/公斤，比昨天上升 0.7%；鲤鱼 13.55 元/公斤，比昨天上升 0.1%；白鲢鱼 9.65 元/公斤，比昨天上升 1.6%；大带鱼 36.77 元/公斤，比昨天下降 1.1%。

今日，国内鲜活农产品批发市场重点监测的 46 个品种中，与昨天相比价格升幅前五名的是西瓜、菜花、油菜、南瓜和大白菜，幅度分别为 6.3%、4.4%、2.2%、2.0%和 1.7%；价格降幅前五名的是大葱、胡萝卜、洋白菜、蒜苔和葱头，幅度分别为 2.7%、2.5%、2.4%、1.8%和 1.6%。

数据来源：农业农村部市场与信息化司

2) 全国农产品批发市场一周价格行情监测报告



(2022年12月16日—2022年12月22日)

据农业农村部“全国农产品批发市场价格信息系统”监测,本周(2022年12月16日--2022年12月22日)农产品批发价格200指数为125.55点,比上周下降0.17点,比去年同期下降1.34个点。

本周重点监测的畜禽产品猪肉、羊肉、牛肉、鸡蛋和白条鸡与上周相比,变化幅度在-6.7~0.3%之间(如表1所示)。

表1 重点监测的畜禽产品价格及变化幅度

产品种类	上周	本周	去年同期	环比	同比
	单位(元/公斤)			(%)	
猪肉	30.71	28.65	24.10	-6.7%	18.9%
羊肉	67.74	67.96	71.55	0.3%	-5.0%
牛肉	78.12	77.67	77.35	-0.6%	0.4%
鸡蛋	12.00	11.78	10.17	-1.8%	15.8%
白条鸡	19.13	19.02	17.48	-0.6%	8.8%

本周,重点监测的水产品草鱼、鲫鱼、鲤鱼、白鲢鱼、花鲢鱼、大带鱼和大黄花鱼与上周相比,变化幅度在-1.1~1.6%之间(如表2所示)。

表2 重点监测的水产品价格及变化幅度

产品种类	上周	本周	去年同期	环比	同比
	单位(元/公斤)			(%)	
草鱼	16.50	16.47	18.09	-0.2%	-9.0%
鲫鱼	19.12	19.09	20.35	-0.2%	-6.2%
鲤鱼	13.80	13.80	16.05	0.0%	-14.0%
白鲢鱼	9.75	9.71	11.17	-0.4%	-13.1%
花鲢鱼	16.65	16.47	18.30	-1.1%	-10.0%
大带鱼	36.68	36.43	39.63	-0.7%	-8.1%
大黄花鱼	42.53	43.22	43.58	1.6%	-0.8%

全国286家产销地批发市场19种蔬菜平均价格为4.08元/公斤,比上周上升2.3%,同比下降18.2%。

监测的19种蔬菜价格中,本周豆角、油菜、菠菜、韭菜和菜花的价格环比涨幅较大,幅度分别为11.0%、6.7%、6.5%、5.0%和4.6%(如表3所示);黄瓜、西红柿、洋白菜、胡萝卜和大白菜的价格环比降幅较大,幅度为4.9%、3.0%、2.7%、2.1%和1.7%(如表4所示)。

表3 环比上升幅度较大的蔬菜

产品种类	上周	本周	去年同期	环比	同比
------	----	----	------	----	----



	单位（元/公斤）			（%）	
豆角	8.71	9.67	9.16	11.0%	5.6%
油菜	3.57	3.81	3.89	6.7%	-2.1%
菠菜	5.08	5.41	6.20	6.5%	-12.7%
韭菜	6.14	6.45	6.68	5.0%	-3.4%
菜花	3.04	3.18	6.91	4.6%	-54.0%

表 4 环比下降幅度较大的蔬菜

产品种类	上周	本周	去年同期	环比	同比
	单位（元/公斤）			（%）	
黄瓜	6.35	6.04	5.90	-4.9%	2.4%
西红柿	4.37	4.24	5.67	-3.0%	-25.2%
洋白菜	1.50	1.46	3.13	-2.7%	-53.4%
胡萝卜	2.43	2.38	3.35	-2.1%	-29.0%
大白菜	1.18	1.16	2.12	-1.7%	-45.3%

本周重点监测的 6 种水果平均价格为 6.84 元/公斤，比上周上升 1.5%，同比上升 9.8%（如表 5 所示）。

表 5 重点监测的水果价格及变化幅度

产品种类	上周	本周	去年同期	环比	同比
	单位（元/公斤）			（%）	
鸭梨	5.75	5.88	4.05	2.3%	45.2%
富士苹果	8.37	8.36	6.72	-0.1%	24.4%
巨峰葡萄	10.37	10.41	8.69	0.4%	19.8%
香蕉	5.83	5.93	5.53	1.7%	7.2%
菠萝	5.57	5.72	6.52	2.7%	-12.3%
西瓜	4.55	4.72	5.86	3.7%	-19.5%

注：19 种蔬菜是指大白菜、西红柿、黄瓜、青椒、芹菜、土豆、白萝卜、茄子、豆角、胡萝卜、菜花、韭菜、蒜苔、大葱、葱头、油菜、菠菜、洋白菜、莴笋；6 种水果是指富士苹果、巨峰葡萄、香蕉、菠萝、西瓜、鸭梨。

来源：农业农村部信息中心

3) 2022 年 11 月瘦肉型白条猪肉出厂价格监测月报



据农业农村部信息中心和山东卓创资讯股份有限公司联合监测，2022年11月（以下简称本月），16省（直辖市）瘦肉型白条猪肉出厂价格总指数月平均值每公斤31.20元，环比跌12.4%，同比涨35.6%，较上月收窄49.9个百分点。进入11月份，受新冠肺炎疫情等因素影响，猪肉供需的区域性、阶段性和季节性特征明显，一方面，规模养殖场户适宜出栏的生猪数量增加，猪肉市场供应增长较快，另一方面，正值传统佳节拉动消费增长前的调整阶段，叠加新冠肺炎疫情多点散发的防控升级因素影响，猪肉消费需求低于预期。因此，月内猪肉价格呈震荡下行趋势。

从16个省（直辖市）看，瘦肉型白条猪肉出厂月均价（以下简称猪肉月均价）最高的5省（直辖市）依次为湖南、四川、北京、天津和广东，猪肉月均价分别为每公斤33.51元、32.74元、32.40元、32.28元和32.25元，环比分别下跌10.4%、7.7%、6.3%、6.2%和12.4%，同比分别上涨33.0%、27.3%、46.3%、42.4%和30.6%；猪肉月均价相对较低的5省依次为吉林、辽宁、黑龙江、山东和河南，猪肉月均价分别为每公斤29.74元、30.08元、30.57元、30.59元和30.68元，环比分别下跌13.8%、12.2%、11.5%、13.5%和12.7%，同比分别上涨42.1%、40.0%、47.0%、36.2%和33.4%。

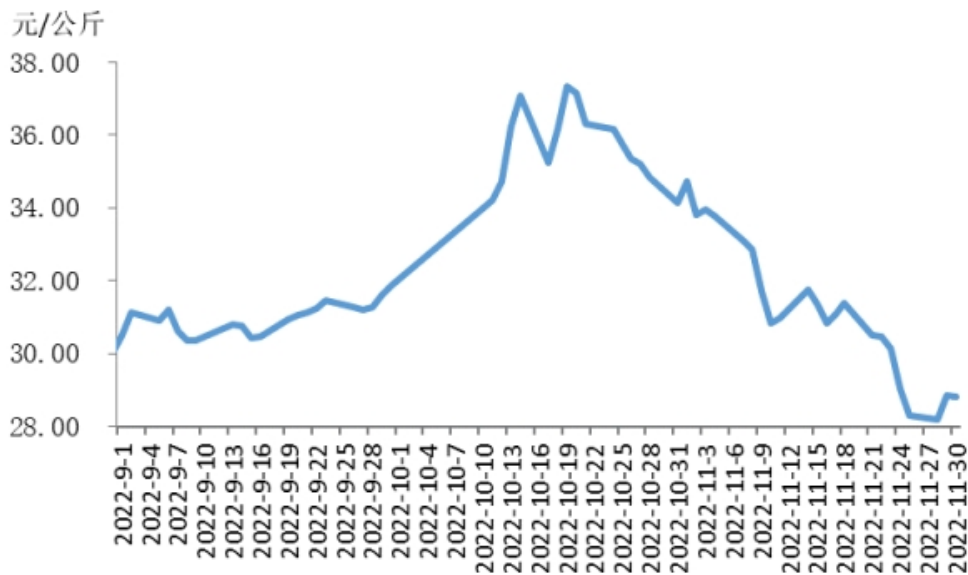


图1 2022年9—11月瘦肉型白条猪肉出厂价格总指数运行走势图

一、东北地区猪肉月均价环比大幅下跌、同比涨幅收窄

本月，东北地区猪肉月均价每公斤30.20元，环比下跌12.3%，同比上涨44.7%，较上月大幅收窄52.9个百分点。上旬，规模养殖场和散养户生猪出栏增多，带动生猪和猪肉价格下跌；中旬，散养户惜售、减少生猪出栏量，支撑猪肉价格小幅回涨；下旬，规模养殖场的生猪出栏继续增多，部分散养户集中出栏，叠加新冠肺炎疫情、降雪天气双重影响，生猪外调量减少，带动生猪和猪肉价格下跌；临近月末，规模养殖场生猪出栏量减少支撑猪肉价格短时微涨。总体看，东北地区猪肉月均价环比大幅下跌。

表1 东北地区猪肉价格变化情况表

单位：元/公斤，公斤

	第1周	第2周	第3周	第4周	宰后均重
黑龙江	33.80	30.49	30.43	29.35	93.86



吉林	32.01	29.50	29.83	28.77	101.22
辽宁	33.08	30.27	29.72	28.81	91.17

二、华北地区猪肉月均价环比大幅下跌、同比涨幅收窄

本月，华北地区猪肉月均价每公斤 31.32 元，环比下跌 10.7%，同比上涨 38.2%，比上月收窄 48.9 个百分点。散养户因看空后市而增加生猪出栏量，规模养殖场因适重猪源数量增加而提高生猪出栏计划，加之猪源回圈二次增重现象减少，致使生猪供应增加；猪肉价格相对高位，终端需求量减少，加之受新冠肺炎疫情影响，猪肉调运不畅，部分屠宰企业停工，导致猪肉价格下跌。仅月中旬初期及临近月末时，散养户惜售，支撑生猪及猪肉价格短暂上涨。总体看，华北地区猪肉月均价环比大幅下跌。

表 2 华北地区猪肉价格变化情况表

单位：元/公斤，公斤

	第 1 周	第 2 周	第 3 周	第 4 周	宰后均重
北京	34.23	33.78	32.33	31.01	86.23
天津	33.97	33.49	32.42	31.16	86.53
河北	34.08	31.41	30.62	29.24	91.23

三、华中地区猪肉月均价环比大幅下跌、同比涨幅收窄

本月，华中地区猪肉月均价每公斤 31.13 元，环比下跌 12.3%，同比下跌 31.3%，比上月收窄 53.9 个百分点。受新冠肺炎疫情影响，交通运输不畅，华中地区生猪外调南方销区的数量减少，加之散养户因看跌后市而增加生猪出栏，规模养殖场因看空后市而提高生猪出栏计划，供需共同导致猪肉价格下跌。仅月中旬初期散养户因惜售减少生猪出栏量、临近月末时规模养殖场减少生猪出栏量，支撑生猪及猪肉价格短暂上涨。总体看，华中地区猪肉月均价环比大幅下跌。

表 3 华中地区猪肉价格变化情况表

单位：元/公斤，公斤

	第 1 周	第 2 周	第 3 周	第 4 周	宰后均重
河南	33.86	31.46	30.33	29.24	86.50
湖北	33.93	32.00	31.01	29.52	92.11
湖南	35.67	34.67	33.70	32.27	108.00

四、华东地区猪肉月均价环比大幅下跌、同比涨幅收窄

本月，华东地区猪肉月均价每公斤 30.93 元，环比下跌 13.1%，同比上涨 34.5%，比上月收窄 50.1 个百分点。受新冠肺炎疫情影响，生猪和猪肉调运不畅，加之猪肉价格相对高位，终端猪肉消费量减少。散养户因看空后市而增加出栏量，规模养殖场因适重猪源增多也增加生猪出栏量。在供给增多、需求减少的情况下，生猪和猪肉价格下跌。仅月中旬初期及月末期，受北方地区生猪价格上涨的带动，本地区散养户因惜售并减少生猪出栏量，支撑生猪及猪肉价格短暂上涨。总体看，华东地区猪肉月均价环比大幅下跌。

表 4 华东地区猪肉价格变化情况表

单位：元/公斤，公斤



	第 1 周	第 2 周	第 3 周	第 4 周	宰后均重
山东	33.35	31.23	30.85	28.99	86.14
江苏	34.51	32.73	32.17	29.43	91.44
安徽	34.59	32.48	31.70	29.42	90.47
浙江	34.14	33.00	31.70	30.00	93.93
福建	33.39	32.38	31.56	30.76	104.06

五、四川、广东猪肉价格环比均下跌，同比涨幅均收窄

本月，四川猪肉月均价每公斤 32.74 元，环比下跌 7.7%，同比上涨 27.3%，较上月收窄 48.3 个百分点。上旬，随着规模养殖场生猪出栏增多，以及外地生猪调入增多，猪肉价格明显下跌；中旬散养户惜售，减少生猪出栏量，支撑猪肉价格止跌反弹；月下旬，前期二次回圈增重的猪源出栏增多，带动生猪和猪肉价格再次下跌，但随着灌肠、腌腊需求增多，肉价下跌速度减缓；月末，规模养殖场生猪出栏减少，猪肉价格止跌反弹。总体看，四川地区猪肉月均价环比明显下跌。

本月，广东猪肉月均价每公斤 32.25 元，环比下跌 12.4%，同比上涨 30.6%，较上月收窄 54.7 个百分点。受新冠肺炎疫情影响，终端消费需求相对疲弱，而规模养殖场生猪出栏量环比增多，散养户在生猪价格下跌过程中，亦有短时加快出栏节奏的情况，导致猪肉价格震荡下跌为主。仅在中旬因散养户惜售，月末规模养殖场出栏减少、新冠肺炎疫情防控措施调整后终端消费需求提升，支撑生猪及猪肉价格短时止跌反弹。总体看，广东地区猪肉月均价环比大幅下跌。

表 5 四川、广东猪肉价格变化情况表

单位：元/公斤，公斤

	第 1 周	第 2 周	第 3 周	第 4 周	宰后均重
四川	34.46	33.52	32.92	31.56	97.29
广东	34.92	33.11	32.53	31.15	103.38

来源：农业农村部信息中心

4) 2022 年第 50 周瘦肉型白条猪肉出厂价格监测周报

据农业农村部信息中心和山东卓创资讯股份有限公司联合监测，2022 年第 50 周（即 2022 年 12 月 19 日-12 月 23 日，以下简称本周），16 省（直辖市）瘦肉型白条猪肉出厂价格总指数的周平均值为每公斤 22.13 元，环比下跌 14.1%，同比上涨 4.4%，较上周收窄 15.2 个百分点。

本周国内瘦肉型白条猪肉出厂价格(以下简称“猪肉价格”)环比大幅下跌，周内先跌后涨，呈“V 形”走势。前半周，规模养殖场生猪出栏较多，但终端猪肉需求疲软，生猪及猪肉价格延续上周末的跌势；后半周，生猪价格跌至低位，规模养殖场及散养户惜售减少生猪出栏，叠加“冬至”带动终端猪肉需求略有增加，致使生猪及猪肉价格有所反弹。

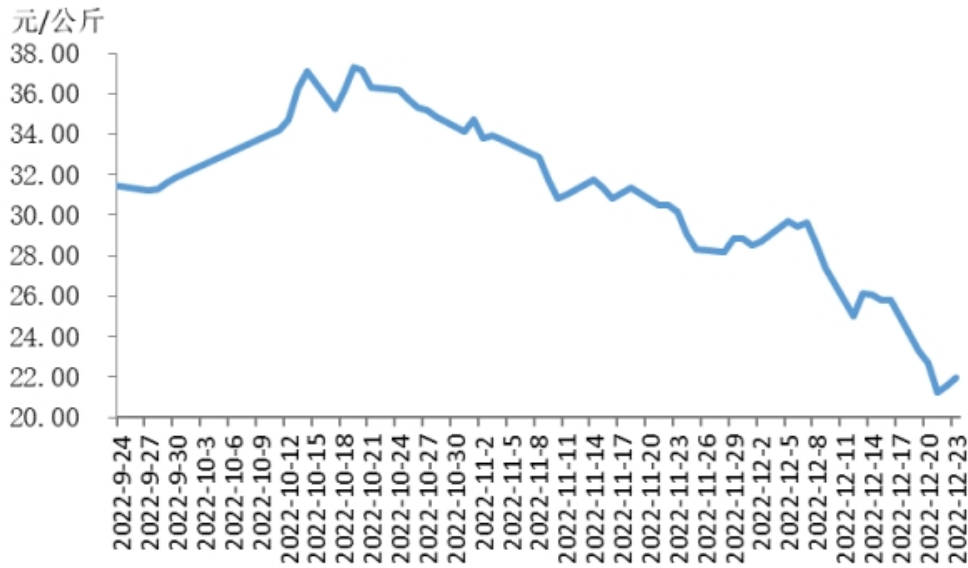


图 1 瘦肉型白条猪肉出厂价格总指数运行走势图

表 1 瘦肉型白条猪肉出厂价格总指数变化情况表

单位：元/公斤，公斤

	12月19日	12月20日	12月21日	12月22日	12月23日	宰后均重
16省	23.30	22.66	21.23	21.53	21.95	93.50

一、东北地区猪肉价格环比大幅下跌、同比涨幅收窄

本周，东北地区猪肉周均价为每公斤 20.74 元，环比下跌 14.3%，同比上涨 4.1%，较上周收窄 11.9 个百分点。

本周东北地区猪肉价格环比大幅下跌，周内先跌后涨。前半周，规模养殖场生猪出栏数量继续增加，终端需求疲软，供多需少带动生猪及猪肉价格继续下跌；后半周，生猪价格跌至低位，散养户惜售情绪较重，规模养殖场亦减少生猪出栏量，支撑生猪及猪肉价格反弹。总体看，东北地区猪肉周均价大幅低于上周。

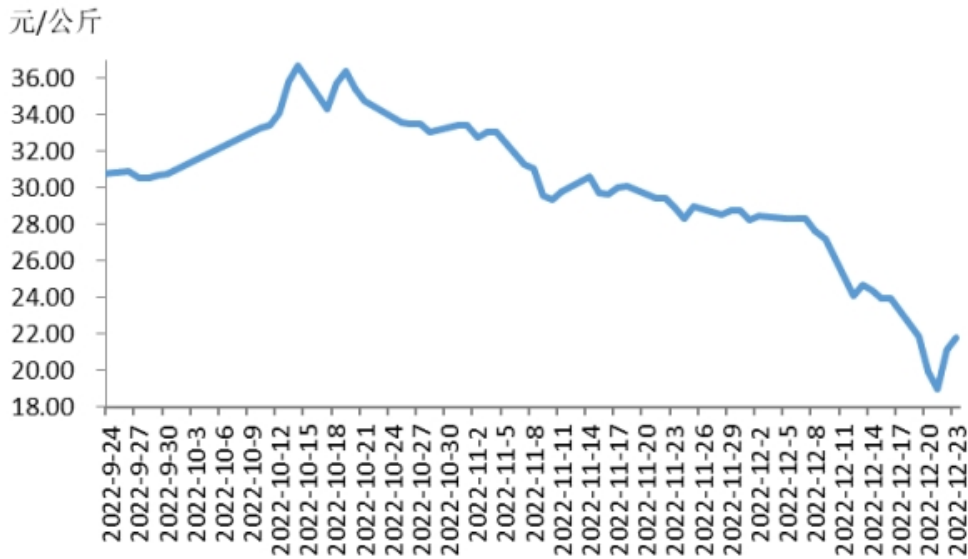


图 2 东北地区猪肉价格运行走势图

表 2 东北地区猪肉价格变化情况表

单位：元/公斤，公斤

	12月19日	12月20日	12月21日	12月22日	12月23日	宰后均重
黑龙江	22.77	21.27	19.27	22.10	22.40	93.63
吉林	21.30	19.30	19.30	21.30	21.80	100.84
辽宁	21.33	19.03	18.65	20.25	21.23	90.27

二、华北地区猪肉价格环比大幅下跌、同比涨幅收窄

本周，华北地区猪肉周均价为每公斤 21.77 元，环比下跌 14.7%，同比上涨 3.8%，较上周收窄 14.6 个百分点。

本周华北地区猪肉价格环比大幅下跌，周内先跌后涨。前半周，河北地区规模养殖场为完成年度生猪出栏计划而增加生猪出栏量，散养户也降价走量，导致生猪及猪肉价格下跌。后半周，随着猪肉价格降至低位，散养户惜售减少生猪出栏量，叠加“冬至”吃饺子的习俗带动猪肉消费需求提升，带动猪肉价格略有反弹。总体看，华北地区猪肉周均价大幅低于上周。

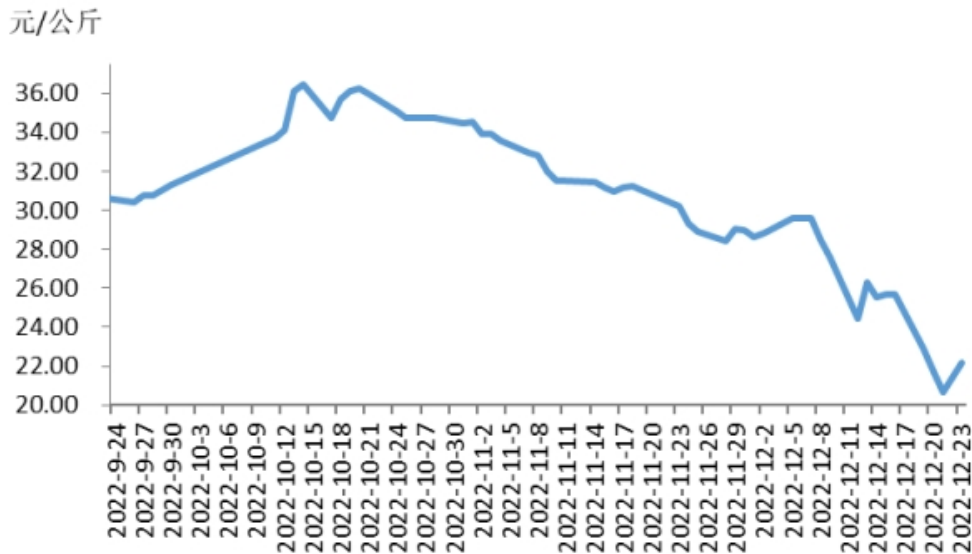


图3 华北地区猪肉价格运行走势图

表3 华北地区猪肉价格变化情况表

单位：元/公斤，公斤

	12月19日	12月20日	12月21日	12月22日	12月23日	宰后均重
北京	23.10	21.80	21.80	22.30	22.30	86.16
天津	23.28	21.98	21.98	22.98	22.98	86.13
河北	22.75	21.60	20.00	20.80	21.90	91.01

三、华中地区猪肉价格环比大幅下跌、同比涨幅收窄

本周，华中地区猪肉周均价为每公斤 22.09 元，环比下跌 14.6%，同比上涨 2.4%，较上周收窄 11.7 个百分点。

本周华中地区猪肉价格环比大幅下跌，周内先跌后涨。前半周，规模养殖场为完成年度生猪出栏计划而增加生猪出栏量，散养户前期二次回圈增重的猪源出栏，生而终端需求低迷，导致生猪及猪肉价格下跌。后半周，规模养殖场、散养户惜售并减少生猪出栏，支撑猪肉价格小幅反弹。总体看，华中地区猪肉周均价大幅低于上周。



图 4 华中地区猪肉价格运行走势图

表 4 华中地区猪肉价格变化情况表

单位：元/公斤，公斤

	12月19日	12月20日	12月21日	12月22日	12月23日	宰后均重
河南	22.83	22.37	20.95	21.18	21.82	86.45
湖北	23.00	22.00	21.17	20.90	21.97	92.26
湖南	25.30	24.33	23.67	23.33	23.33	110.09

四、华东地区猪肉价格环比大幅下跌、同比涨幅收窄

本周，华东地区猪肉周均价为每公斤 22.33 元，环比下跌 15.1%，同比上涨 3.2%，较上周收窄 12.7 个百分点。

本周华东地区猪肉价格环比大幅下跌，周内先跌后涨。周内规模养殖场为加快完成生猪出栏计划而增加出栏量，再加上前期二次回圈增重的猪源陆续出栏，致使生猪供应宽松；终端猪肉需求低迷，部分屠宰企业因工人到岗率偏低而减少屠宰量。受供多需少的影响，本周生猪和猪肉价格总体以下跌为主，仅在临近周末时，因散养户惜售，减少生猪出栏量，支撑猪肉价格略有反弹。

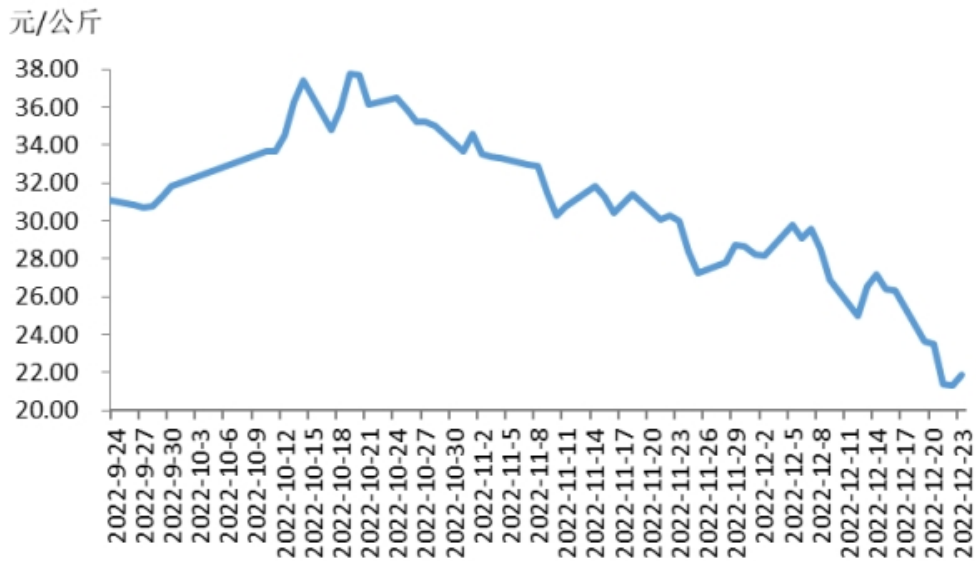


图 5 华东地区猪肉价格运行走势图

表 5 华东地区猪肉价格变化情况表

单位：元/公斤，公斤

	12月19日	12月20日	12月21日	12月22日	12月23日	宰后均重
山东	23.53	23.53	21.19	21.24	21.81	85.23
江苏	23.70	23.38	21.20	21.20	21.70	91.88
安徽	23.63	23.25	21.45	21.20	21.70	91.13
浙江	25.00	25.00	24.00	24.00	24.00	93.93
福建	24.00	23.60	23.40	22.20	22.20	107.68

五、四川猪肉价格环比大幅下跌，同比涨幅均收窄；广东猪肉价格环比大幅下跌，同比由正转负

本周，四川猪肉周均价为每公斤 23.62 元，环比下跌 11.1%，同比上涨 0.6%，较上周收窄 9.9 个百分点。本周川内腌腊需求接近尾声，猪肉需求较为疲软，而规模养殖场和散养户生猪出栏依旧较多，供大于求，致使生猪及猪肉价格继续下跌。总体看，四川猪肉周均价环比大幅下跌。

本周，广东猪肉周均价为每公斤 22.70 元，环比下跌 13.6%，同比由上周的涨 9.1% 转为本周的跌 8.2%。周内，规模养殖场和散养户生猪出栏积极性较高，终端需求较为疲软，致使猪肉价格继续下跌，仅周中期受“冬至”提振终端需求略有提升，猪肉价格短时走稳。总体看，广东猪肉周均价环比大幅下跌。

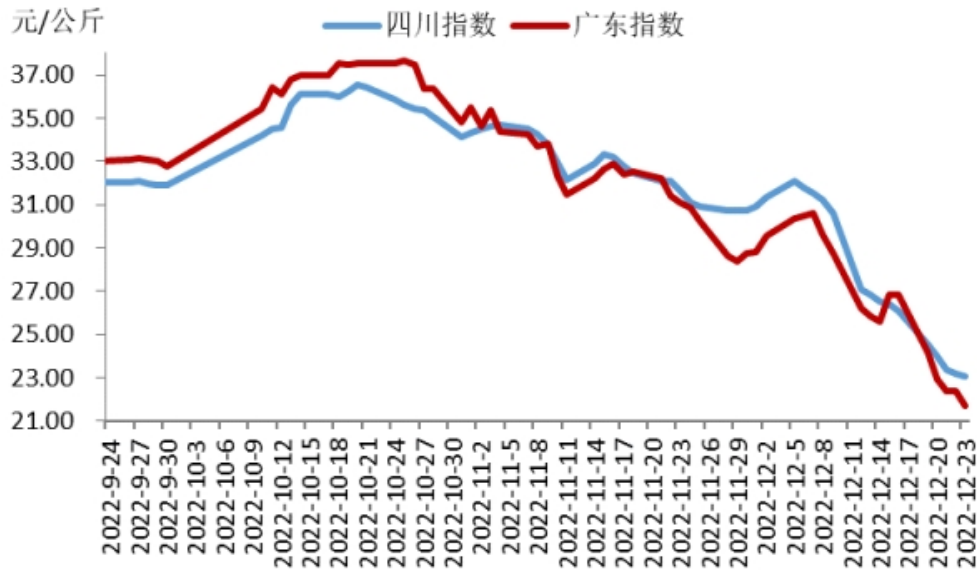


图6 四川、广东猪肉价格运行走势图

表6 四川、广东猪肉价格变化情况表

单位：元/公斤，公斤

	12月19日	12月20日	12月21日	12月22日	12月23日	宰后均重
四川	24.53	23.98	23.38	23.18	23.03	99.90
广东	24.17	22.90	22.37	22.37	21.70	104.03

来源：农业农村部信息中心

5) 12月份第4周畜产品和饲料集贸市场价格情况

据对全国500个县集贸市场和采集点的监测，12月份第4周（采集日为12月21日）生猪产品、家禽产品、牛羊肉、生鲜乳、饲料价格全部下跌。

生猪产品价格。全国仔猪平均价格38.84元/公斤，比前一周下跌5.7%，同比上涨39.7%。全国29个监测省份仔猪价格全部下跌。西北地区仔猪平均价格较高，为42.35元/公斤；西南地区较低，为33.18元/公斤。全国生猪平均价格18.91元/公斤，比前一周下跌11.8%，同比上涨10.8%。全国30个监测省份生猪价格全部下跌。西南地区生猪平均价格较高，为20.43元/公斤；东北地区较低，为17.50元/公斤。全国猪肉平均价格33.96元/公斤，比前一周下跌6.2%，同比上涨21.2%。全国30个监测省份猪肉价格全部下跌。华南地区猪肉平均价格较高，为37.09元/公斤；东北地区较低，为29.33元/公斤。

家禽产品价格。全国鸡蛋平均价格12.84元/公斤，比前一周下跌1.4%，同比上涨14.0%。河北、辽宁等10个主产省份鸡蛋平均价格11.78元/公斤，比前一周下跌2.5%，同比上涨15.7%。全国鸡肉平均价格25.15元/公斤，比前一周下跌0.5%，同比上涨11.6%。商品代蛋



雏鸡平均价格 3.95 元/只，比前一周下跌 1.0%，同比上涨 8.5%。商品代肉雏鸡平均价格 3.37 元/只，比前一周下跌 5.3%，同比上涨 11.2%。

牛羊肉价格。全国牛肉平均价格 88.29 元/公斤，比前一周下跌 0.1%，同比上涨 1.4%。河北、辽宁、吉林、山东和河南等主产省份牛肉平均价格 78.73 元/公斤，比前一周下跌 0.2%。全国羊肉平均价格 83.42 元/公斤，比前一周下跌 0.1%，同比下跌 1.7%。河北、内蒙古、山东、河南和新疆等主产省份羊肉平均价格 75.58 元/公斤，比前一周下跌 0.3%。

生鲜乳价格。内蒙古、河北等 10 个主产省份生鲜乳平均 4.12 元/公斤，比前一周下跌 0.2%，同比下跌 4.2%。

饲料价格。全国玉米平均价格 3.06 元/公斤，比前一周下跌 0.3%，同比上涨 5.5%。主产区东北三省玉米平均价格 2.81 元/公斤，比前一周下跌 0.4%；主销区广东省玉米价格 3.17 元/公斤，比前一周下跌 0.6%。全国豆粕平均价格 5.11 元/公斤，比前一周下跌 1.9%，同比上涨 35.9%。育肥猪配合饲料平均价格 4.07 元/公斤，比前一周下跌 0.5%，同比上涨 11.8%。肉鸡配合饲料平均价格 4.10 元/公斤，比前一周下跌 0.2%，同比上涨 11.4%。蛋鸡配合饲料平均价格 3.79 元/公斤，比前一周下跌 0.3%，同比上涨 11.5%。

2022 年 12 月第 4 周（总第 51 周）畜产品、饲料集市价格表

单位：元/公斤、元/只

项目	本周	上年同期	前一周	同比%	环比%
仔猪	38.84	27.81	41.18	39.7	-5.7
生猪	18.91	17.07	21.43	10.8	-11.8
猪肉	33.96	28.02	36.22	21.2	-6.2
鸡蛋	12.84	11.26	13.02	14.0	-1.4
主产省份鸡蛋	11.78	10.18	12.08	15.7	-2.5
鸡肉	25.15	22.54	25.27	11.6	-0.5
商品代蛋雏鸡	3.95	3.64	3.99	8.5	-1.0
商品代肉雏鸡	3.37	3.03	3.56	11.2	-5.3
牛肉	88.29	87.11	88.41	1.4	-0.1
羊肉	83.42	84.83	83.50	-1.7	-0.1
主产省份生鲜乳	4.12	4.30	4.13	-4.2	-0.2
玉米	3.06	2.90	3.07	5.5	-0.3
豆粕	5.11	3.76	5.21	35.9	-1.9
育肥猪配合饲料	4.07	3.64	4.09	11.8	-0.5
肉鸡配合饲料	4.10	3.68	4.11	11.4	-0.2
蛋鸡配合饲料	3.79	3.40	3.80	11.5	-0.3

蛋鸡主产省份统计范围：河北、山西、辽宁、吉林、黑龙江、江苏、安徽、山东、河南、陕西。

生鲜乳主产省份统计范围：河北、山西、内蒙古、辽宁、黑龙江、山东、河南、陕西、宁夏、新疆。

来源：农业农村部畜牧兽医局



6) 2022 年第 51 周国内外农产品市场动态

一、国内鲜活农产品批发市场交易情况

据农业农村部监测，2022 年第 51 周（2022 年 12 月 19 日—12 月 25 日，下同）“农产品批发价格 200 指数”为 125.68（以 2015 年为 100），比前一周升 0.30 个点，同比高 0.27 个点；“菜篮子”产品批发价格 200 指数”为 127.10（以 2015 年为 100），比前一周升 0.33 个点，同比低 0.59 个点。

1.猪肉、鸡蛋价格连续下跌。猪肉批发市场周均价每公斤 27.32 元，环比跌 8.6%，为连续 7 周下跌，同比高 15.6%；牛肉每公斤 76.75 元，环比跌 1.9%，同比低 0.7%；羊肉每公斤 67.83 元，环比持平，同比低 4.8%；白条鸡每公斤 18.85 元，环比跌 0.9%，同比高 8.6%。鸡蛋批发市场周均价每公斤 11.58 元，环比跌 3.3%，为连续 8 周小幅下跌，同比高 15.6%。

2.多数水产品价格小幅下跌。白鲢鱼、鲤鱼、花鲢鱼、草鱼和大带鱼每公斤分别为 9.60 元、13.67 元、16.39 元、16.38 元和 37.00 元，环比分别跌 1.0%、0.8%、0.5%、0.2%和 0.1%。大黄花鱼和鲫鱼批发市场周均价每公斤分别为 43.42 元和 19.07 元，环比分别涨 1.0%和 0.2%。

3.蔬菜均价明显上涨。重点监测的 28 种蔬菜周均价每公斤 4.80 元，环比涨 5.3%，同比低 4.4%。分品种看，20 种蔬菜价格上涨，4 种持平，4 种下跌，其中，生姜、豆角、油菜和菠菜价格涨幅较大，环比分别涨 29.7%、16.2%、11.3%和 11.1%，其余品种价格涨幅在 10% 以内；葱头、南瓜、土豆和香菇价格环比基本持平；黄瓜、平菇、胡萝卜和芹菜价格环比分别跌 2.3%、0.9%、0.8%和 0.4%。

4.水果均价小幅上涨。重点监测的 6 种水果周均价每公斤 6.90 元，环比涨 1.9%，同比高 10.9%。分品种看，西瓜、鸭梨、香蕉和菠萝周均价环比分别涨 9.5%、6.7%、1.9%和 0.2%；巨峰葡萄和富士苹果周均价环比分别跌 1.6%和 0.6%。

二、国际大宗农产品价格

1. 多数大宗农产品价格小幅上涨

国际棉花指数（SM 级）每磅 102.99 美分（每吨 2271 美元），环比涨 4%，同比低 18%；美国芝加哥商品交易所小麦、玉米和豆油最近期货合约收盘周均价每吨分别为 280 美元、259 美元和 1448 美元，环比分别涨 3%、2%和 1%，同比分别低 5%、高 10%和高 21%；国际糖料理事会原糖周均价每磅 19.28 美分（每吨 425 美元），环比涨 3%，同比高 4%；泰国 100%B 级和 5%破碎率大米曼谷离岸周均价每吨分别为 487 美元和 472 美元，环比均涨 2%，同比分别高 17%和 18%。

2.大豆和棕榈油价格环比均基本持平

美国芝加哥商品交易所大豆最近期货合约收盘周均价每吨为 541 美元，环比基本持平，同比高 20%；马来西亚棕榈油荷兰鹿特丹港到岸周均价每吨 979 美元，环比基本持平，同比低 25%。

来源：农业农村部市场与信息化司



7) 2022 年第 47 周生猪及猪肉价格环比下降

据农业农村部监测，2022 年 11 月 21 日—11 月 27 日，全国规模以上生猪定点屠宰企业生猪平均收购价格为 24.59 元/公斤，环比下降 4.1%，同比上涨 29.0%。白条肉平均出厂价格为 31.73 元/公斤，环比下降 3.6%，同比上涨 26.7%。

2022 年第 48 周生猪及猪肉价格环比下降

据农业农村部监测，2022 年 11 月 28 日—12 月 4 日，全国规模以上生猪定点屠宰企业生猪平均收购价格为 23.96 元/公斤，环比下降 2.6%，同比上涨 24.9%。白条肉平均出厂价格为 31.03 元/公斤，环比下降 2.2%，同比上涨 23.4%。

2022 年第 49 周生猪及猪肉价格环比下降

据农业农村部监测，2022 年 12 月 5 日—12 月 11 日，全国规模以上生猪定点屠宰企业生猪平均收购价格为 23.31 元/公斤，环比下降 2.7%，同比上涨 24.4%。白条肉平均出厂价格为 30.29 元/公斤，环比下降 2.4%，同比上涨 22.9%。

2022 年第 50 周生猪及猪肉价格环比下降

据农业农村部监测，2022 年 12 月 12 日—12 月 18 日，全国规模以上生猪定点屠宰企业生猪平均收购价格为 21.38 元/公斤，环比下降 8.3%，同比上涨 17.6%。白条肉平均出厂价格为 28.13 元/公斤，环比下降 7.1%，同比上涨 16.9%。

2022 年第 51 周生猪及猪肉价格环比下降

据农业农村部监测，2022 年 12 月 19 日—12 月 25 日，全国规模以上生猪定点屠宰企业生猪平均收购价格为 19.33 元/公斤，环比下降 9.6%，同比上涨 8.5%。白条肉平均出厂价格为 25.66 元/公斤，环比下降 8.8%，同比上涨 8.6%。

来源：农业农村部畜牧兽医局

8) 一周国际动物疫情动态-391 期

非洲猪瘟

1. 罗马尼亚发生 14 起野猪和 7 起家猪非洲猪瘟疫情

12 月 21 日，罗马尼亚通报锡比乌县等 6 地发生 14 起野猪和 7 起家猪非洲猪瘟疫情，21 头野猪感染死亡，552 头家猪感染，18 头死亡，3551 被扑杀。

2. 俄罗斯发生 1 起野猪非洲猪瘟疫情

12 月 23 日，俄罗斯通报奥廖尔州发生 1 起野猪非洲猪瘟疫情，2 头野猪感染死亡。

3. 波兰发生 120 起野猪非洲猪瘟疫情



12月23、28日，波兰通报滨海省等6地发生120起野猪非洲猪瘟疫情，128头野猪感染死亡。

4. 拉脱维亚发生22起野猪非洲猪瘟疫情

12月28日，拉脱维亚通报库兹米市等3地发生22起野猪非洲猪瘟疫情，35头野猪感染死亡。

5. 摩尔多瓦发生1起家猪非洲猪瘟疫情

12月26日，摩尔多瓦通报弗列什蒂区发生1起家猪非洲猪瘟疫情，2头家猪感染死亡。

禽流感

1. 德国发生2起野禽H5N1亚型高致病性禽流感疫情

12月22日，德国通报拜恩州发生2起野禽H5N1亚型高致病性禽流感疫情，8只野禽和散养家禽感染死亡，142只被扑杀。

2. 以色列发生2起家禽H5N1亚型高致病性禽流感疫情

12月22日，以色列通报中央区发生2起家禽H5N1亚型高致病性禽流感疫情，450只家禽感染死亡，19.8万只被扑杀。

3. 丹麦发生1起家禽和10起野禽H5N1亚型高致病性禽流感疫情

12月22日，丹麦通报洛兰自治市等4地发生1起家禽和10起野禽H5N1亚型高致病性禽流感疫情，6只火鸡感染死亡，3.6万只被扑杀，10只野禽感染死亡。

4. 西班牙发生1起家禽H5N1亚型高致病性禽流感疫情

12月22日，西班牙通报卡斯蒂利亚莱昂省发生1起家禽H5N1亚型高致病性禽流感疫情，800只家禽感染死亡，782只被扑杀。

5. 哥伦比亚发生10起野禽H5N1亚型高致病性禽流感疫情

12月19日，哥伦比亚通报科尔多巴省发生10起野禽H5N1亚型高致病性禽流感疫情，257只野禽和散养家禽感染，191只死亡，349只被扑杀。

6. 挪威发生1起野禽H5亚型高致病性禽流感疫情

12月23日，挪威通报芬马克郡发生1起野禽H5亚型高致病性禽流感疫情，1只野禽感染死亡。

7. 波兰发生1起野禽和11起家禽H5N1亚型高致病性禽流感疫情

12月23、28日，波兰通报马佐夫舍省等6地发生1起野禽和11起家禽H5N1亚型高致病性禽流感疫情，1只野禽感染死亡，29.8万只家禽感染，4.7万只死亡，25.1万只被扑杀。

8. 日本发生36起野禽H5N1亚型高致病性禽流感疫情

12月23日，日本通报香川县等5地发生36起野禽H5N1亚型高致病性禽流感疫情，454只野禽感染，452只死亡，1只被扑杀。

9. 巴拿马发生1起野禽H5N1亚型高致病性禽流感疫情

12月23日，巴拿马通报专属经济区海面发生1起野禽H5N1亚型高致病性禽流感疫情，1只野禽感染死亡。

10. 秘鲁发生4起家禽H5亚型高致病性禽流感疫情



12月23日,秘鲁通报利马省等2地发生4起家禽H5亚型高致病性禽流感疫情,1.8万只家禽感染,1.7万只死亡,3.1万只被扑杀。

11. 美国发生8起野禽H5N1亚型高致病性禽流感疫情

12月23日,美国通报西弗吉尼亚州等5地发生8起野禽H5N1亚型高致病性禽流感疫情,38只野禽和散养家禽感染死亡,61只被扑杀。

12. 加拿大发生2起家禽H5N1亚型高致病性禽流感疫情

12月22日,加拿大通报安大略省发生2起家禽H5N1亚型高致病性禽流感疫情,1.2万只家禽感染,1.1万只死亡,25.9万只被扑杀。

13. 意大利发生9起野禽H5N1亚型高致病性禽流感疫情

12月22、28日,意大利通报伦巴第大区发生9起野禽H5N1亚型高致病性禽流感疫情,10只野禽感染死亡。

14. 法国发生1起动物H5N1亚型高致病性禽流感疫情

12月28日,法国通报德塞夫勒省发生1起动物H5N1亚型高致病性禽流感疫情,1只家养宠物猫感染死亡。

15. 日本发生9起野禽和14起家禽H5N1亚型高致病性禽流感疫情

12月28日,日本通报鹿儿岛县等10地发生9起野禽和14起家禽H5N1亚型高致病性禽流感疫情,143只野禽感染死亡,5177只家禽感染死亡,24.5万只被扑杀。

16. 比利时发生1起野禽和1起家禽H5N1亚型高致病性禽流感疫情

12月28日,比利时通报西弗莱芒大区发生1起野禽和1起家禽H5N1亚型高致病性禽流感疫情,8只野禽感染死亡,190只家禽感染死亡,2.8万只被扑杀。

17. 哈萨克斯坦发生1起野禽H5亚型高致病性禽流感疫情

12月28日,哈萨克斯坦通报曼吉斯套州发生1起野禽H5亚型高致病性禽流感疫情,2只野禽感染死亡。

18. 尼日尔发生1起家禽H5N1亚型高致病性禽流感疫情

12月28日,尼日尔通报塔瓦省发生1起家禽H5N1亚型高致病性禽流感疫情,4870只家禽感染,4470只死亡,450只被扑杀。

19. 荷兰发生23起野禽H5N1亚型高致病性禽流感疫情

12月24日,荷兰通报北荷兰省等3地发生23起野禽H5N1亚型高致病性禽流感疫情,44只野禽和散养家禽感染,34只死亡,230只被扑杀。

20. 法国发生13起野禽和19起家禽H5N1亚型高致病性禽流感疫情

12月23日,法国通报旺代省等10地发生13起野禽和19起家禽H5N1亚型高致病性禽流感疫情,42只野禽和散养家禽感染,37只死亡,32只被扑杀,32.6万只家禽感染,666只死亡,35.3万只被扑杀。

其它动物疫病

1. 意大利发生1起流行性出血病疫情

12月21日,意大利通报撒丁大区发生1起流行性出血病疫情,1头牛感染。

2. 尼日利亚发生1起非洲马瘟疫情

12月23日,尼日利亚通报拉各斯州发生1起非洲马瘟疫情,10匹马感染,6匹死亡。



3. 瑞士发生 2 起新冠肺炎病毒感染疫情

12 月 23 日，瑞士通报苏黎世州发生 2 起新冠肺炎病毒感染疫情，3 只宠物猫和 1 只宠物犬感染。

4. 以色列发生 1 起口蹄疫疫情

12 月 28 日，以色列通报戈兰高地区发生 1 起未定型口蹄疫疫情，43 头牛感染。

5. 以色列发生 6 起新城疫疫情

12 月 28 日，以色列通报北部区发生 6 起新城疫疫情，3770 只家禽感染死亡，41.8 万只被扑杀。

来源：农业农村部畜牧兽医局

二、肉类行业法规政策新闻：

1) 中华人民共和国农业农村部公告 第 629 号

发布时间：2022 年 12 月 26 日

根据《进口饲料和饲料添加剂登记管理办法》有关规定，批准法国乐斯福工业公司等 73 家公司生产的 136 种饲料和饲料添加剂产品在我国登记或续展登记，并颁发进口登记证（见附件 1）。批准丹麦诺维信公司生产的“乐多仙® HiPhos (M)”产品配方改变、斯洛文尼亚天宇有限公司生产的“福美酚 ACO”产品质量标准改变，重新颁发进口登记证，原登记证“（2021）外饲准字 483 号”“（2022）外饲准字 343 号”作废。

批准 5 个产品的中文商品名称、外文商品名称、申请企业名称及生产厂家名称变更（见附件 2）。所登记产品的监督检验，按中华人民共和国国家标准和我部发布的质量标准执行。

特此公告。

附件：1.进口饲料和饲料添加剂产品登记证目录（2022-07）

2.换发进口饲料和饲料添加剂产品登记证目录（2022-06）

农业农村部

2022 年 12 月 26 日

附件下载地址：http://www.moa.gov.cn/govpublic/xmsyj/202212/t20221228_6417833.htm

2) 我国首个生猪兽用抗菌药使用监测试点项目在贵州省启动

近日，由中国兽医药品监察所牵头，联合贵州省兽药饲料检测所成立的我国首个生猪兽用抗菌药使用监测试点项目在贵州省启动。中监所副所长张存帅出席项目启动会。

兽用抗菌药使用监测项目依托现有国家兽药追溯系统开展的兽用抗菌药使用监测项目的研究攻关，旨在通过完善现有国家兽药追溯系统在采集信息方面的功能，建设养殖场端用



药信息采集小程序，将生产与养殖环节兽用抗菌药使用量汇总、折算、分类统计，摸清各类兽用抗菌药的实际使用底数，真实反映兽用抗菌药物的临床使用量。

张存帅表示，此次试点项目落地贵州，是我国养殖环节开展兽用抗菌药使用监测迈出的第一步，具有里程碑意义，将为未来面向全国推广兽用抗菌药使用监测系统奠定基础、积累经验。

贵州省兽药饲料检测所所长赵贵介绍，此次上线运行的监测系统软件是首次在贵州开展使用、首次将小程序推向广大养殖场和养殖户、也是首次对使用环节兽用抗菌药使用量进行准确统计，能够让广大养殖户使用更便捷、接受更容易，确保数据的真实性和准确性。

以科技现代化助推农业领域现代化发展，让智慧农业深入基层、落地深耕，以持续全面推进乡村振兴战略，保障促进兽药监察事业高质量发展。

贵州省 9 个地州 88 个县（市区）的兽用抗菌药管理机构和养殖场负责人近 400 人参加启动仪式。

来源：中国兽医药品监察所

3) 德国 1900 家养猪场倒闭，生猪数降到 2130 万头？

就在周日（25 日），据德国统计局(Destatis)最新公布的数据显示，德国的猪群已经缩减到历史最低点，此外，这也将促使投入成本飙升，增加了受能源危机拖累的德国工业。

报道称，由于持续困难的经济形势，德国生猪库存和养猪场数量下降，当然，能源、化肥和饲料成本的大幅上涨也推高了生猪的生产成本。

具体数据来看，截至 11 月初，德国登记的生猪数量为 2130 万头，同比下降了 10% 以上，而与 2020 年相比更是下降了近 20%，创下历史新低。

不仅仅是生猪数量，德国养猪场也“倒闭”了很多。

具体数据来看，继 2020 年至 2021 年间减少 1600 家农场后，德国今年也失去了 1900 家养猪场。当然，生猪和养猪场数量的减少，这也让德国所有肉类的生产成本比去年同期上涨了近 47%。毫无疑问，对于养猪场来说，（德国）能源成本不是唯一的问题。

例如：目前德国东部爆发非洲猪瘟，加上对中国的出口下降，二者都让德国生猪生产商头疼。对此，德意志银行(Deutsche Bank)研究部高级经济学家——·斯卡滕伯格(Marc Schattenberg)就表示，明年春天，德国可能有多达 200 万名工人被解雇，因为他们的雇主正在努力应对高能源价格和潜在的天然气短缺。

来源：图表视界

4) 生猪养殖业务回暖，种业布局加速 大北农发力“第二增长曲线”

2022 年，大北农（SZ002385，股价 7.98 元，市值 330.4 亿元）发力新业务的脚步明显加速。

第三季度，得益于猪价触底反弹，大北农终于结束自 2021 年来的亏损态势，扭亏为盈。公司当季实现营收 87.01 亿元，归母净利润 1.82 亿元，同比增长 146.48%。



与此同时，大北农正在发力打造其“第二增长曲线”。2022年以来，公司先后收购了云南大天种业有限公司和鲜美种苗（NQ832974）51%股权，进一步深化生物育种板块布局。

海通国际在研报中分析称，2020年我国种业市场规模达到552亿元，5年复合年均增长率为2.3%；而全球种业5年复合年均增长率为1.5%。

种业未来发展前景广阔，大北农抢先布局，也意为为公司业绩谋求新的增长引擎。

生猪养殖业务回暖

2022年第三季度，大北农实现扭亏为盈。

2021年，大北农出现上市以来首次年度亏损。2022年上半年，大北农实现营业收入133.93亿元，同比下降12.28%；归属于上市公司股东的净利润为-5.11亿元，同比下降202.35%。

大北农的主营业务收入主要来源于饲料科技产业和养猪科技产业。2022年上半年，饲料业务收入占主营业务收入的比重为71.36%，生猪养殖业务占主营业务收入的比重为13.68%。上半年，两项业务营收同比均出现下滑。

2022年第三季度，大北农业绩终于实现扭亏为盈，营收87.01亿元，同比增长6.46%；实现归属于上市公司股东的净利润1.82亿元，同比增长146.48%。

大北农在第三季度扭亏为盈，主要得益于生猪价格高位运行。2022年5月，猪价开始走高，并在10月创下年内新高。中原证券研报提到，2022年三季度，市场上生猪出栏量减少，叠加秋冬季节来临消费端回暖，推动猪价加速上行。2022年四季度仍是猪肉消费需求旺季，预计市场上生猪继续处于供需偏紧状态，生猪价格有望继续维持高位震荡，养殖户出栏享受较高盈利水平。

据大北农发布的11月份生猪销售情况简报，公司控股及参股公司生猪销售数量当月合计为49.45万头，1~11月累计为387.81万头；销售收入当月合计为14.70亿元，1~11月累计为80.65亿元。

来源：每日经济新闻

5) 全国大中城市“菜篮子”产品稳产保供工作视频会召开

12月26日，全国大中城市“菜篮子”产品稳产保供工作视频会召开，深入贯彻党的二十大及中央经济工作会议、中央农村工作会议精神，通报“菜篮子”市长负责制考核情况，交流经验做法，分析面临的形势，部署元旦、春节及今后一个时期稳产保供工作。农业农村部副部长张兴旺出席会议并讲话。

会议指出，近年来各地在落实“菜篮子”市长负责制上取得了新进展，“菜篮子”产品生产能力总体增强，流通体系持续完善，质量安全水平稳步提升，应急调控机制逐步健全。但部分城市在“菜篮子”产品生产发展、应急保供、质量安全、市场调控等方面还存在一些不足。要坚持问题导向，采取针对性措施，持之以恒抓紧、抓出实效。

会议强调，今年以来，我国主要“菜篮子”产品生产稳定、供应充足、价格波动基本正常，今冬明春生产基础坚实，但面临的风险挑战不容忽视。各地各有关部门和大中城市要充分认清元旦、春节期间“菜篮子”产品稳产保供的极端重要性，进一步压实“菜篮子”市长负责制，保障生产供给，加强质量安全监管，畅通运输通道，强化市场监测，完善调控政策，确保市场供应数量充足、品类丰富、价格基本稳定。



国家发展改革委、交通运输部、商务部有关司局负责同志和青岛市、广州市、成都市负责同志作交流发言。“菜篮子”食品管理部际联席会议成员单位有关司局负责同志、农业农村部有关司局负责同志在主会场参加会议；各直辖市人民政府副秘书长，各省、自治区、直辖市及新疆生产建设兵团农业农村部门负责同志，计划单列市、省会城市负责同志及农业农村部门负责同志在分会场参加会议。

来源：农业农村部

6) 豫企牧原将尝鲜 GDR，中企缘何密集赴瑞士上市？

据牧原股份近日公告，公司拟发行全球存托凭证(以下简称“GDR”)，并申请在瑞士证券交易所挂牌上市，GDR 以新增发的公司人民币普通股(A 股)作为基础证券。公司本次发行 GDR 所代表的新增基础证券 A 股股票不超过 2.5 亿股，不超过公司本次发行完成后普通股总股本的 4.37%。

消息出来后，不少人疑惑，为何选择去瑞士上市？

牧原股份回复顶端新闻记者称，此次发行 GDR，优化资本结构，通过股权融资手段降低资产负债率。实施更稳健的财务政策，满足公司长期发展资金需求。另一方面，国内生猪周期波动将长期存在，通过发行 GDR 可有效拓宽资金储备渠道，应对未来可能的行业波动；同时，通过优化股东结构，引入更多国际化、长期投资者，提升公司治理水平。

根据牧原计划，此次募资将用于拓展全球供应链网络，降低采购成本，保障公司供应链安全；加大公司研发投入和技术创新，提升公司智能化和数字化水平；补充营运资金、偿还债务及其他一般用途。

值得关注的是，GDR 最低可以 A 股交易均价的九折定价，相比 A 股非公开发行的八折底价更高，这样的融资效率也受到中国上市企业青睐。

进展方面，牧原表示，当前只是启动发行计划，后续还需要股东大会审议、证监会批复以及境外相关监管部门和交易所批准发行，届时公司将根据市场情况、公司财务状况选择发行时点和具体发行规模。目前提交股东大会审议的发行方案有效期为股东大会审议通过后十八个月，公司有较长的时间窗口可择机发行。

来源：顶端新闻

7) 2022 年度全国农业农村信息联播暨三农舆情应对培训班成功举办

12 月 27 日，农业农村部信息中心在北京以视频方式举办了 2022 年度全国农业农村信息联播暨三农舆情应对培训班。培训班深入学习贯彻党的二十大精神，以习近平新时代中国特色社会主义思想为指导，认真落实党中央、国务院关于全面推进政务公开、加快推进媒体深度融合、加强网络舆情应对工作的决策部署和农业农村部党组各项要求，深化部省中心体系协作联动机制，进一步强化全国农业农村系统政府网站创新融合、联动发展，优势互补、资源共享，提升全媒体时代全国农业农村系统网站宣传服务及舆情应对能力和水平。



2022 年度农业农村部系统政府网站紧紧围绕农业农村工作重点任务和农民群众关切内容，不断规范、持续深化政务服务、信息公开，“网上政府”属性更加突出，公信力、权威性进一步增强。全国信息联播工作成效显著，影响日益扩大，真正成为了我国三农新闻宣传工作的一个重要窗口、农业农村信息服务的一个品牌、宣传展示“三农”发展成果的一个重要平台、政府网站建设的一个精品模式。部省联动宣传工作影响持续扩大，形成以部系统网站、部系统各单位开设的新媒体号和地方农业农村部门政府网站为基础的传播矩阵。三农舆情监测工作持续加强推进，舆情监测工作体系初步形成，舆情监测报告体系逐步完善，舆情监测技术水平明显提升。

培训班强调，要全面学习贯彻落实党的二十大和中央农村工作会议精神，始终坚持把政治建设放在政府网站和政务新媒体工作的首要位置，深入推进决策、执行、管理、服务、结果等全过程公开，继续推进新媒体融合，推动形成适应互联网发展的农业农村系统全媒体发展布局，完善三农舆情应对机制，持续提升能力水平，为全面推进乡村振兴、加快农业农村现代化作出更大的贡献。

农业农村部办公厅、部信息中心等单位有关领导、专家围绕政务服务、信息公开、新媒体“破圈”传播、全媒体时代三农舆情应对等主题作辅导。天津、安徽、江苏、陕西、甘肃等 5 个省（区、市）信息中心作了经验交流。农业农村部机关司局、直属单位及全国 31 个省（区、市）农业农村信息中心等单位的相关负责人和信息员共 120 余人参加了培训。

来源：农业农村部信息中心

8) 港北区：村企携手智慧养猪探索共同富裕之路

12 月 27 日电（陆宏夏 邹庆林）贵港市港北区充分利用桂系猪产业集群的优势，通过“龙头企业+村集体股份经济合作社+脱贫户”抱团联营的模式发展生猪养殖，打破各村单打独斗、抗风险低、经济效益差等现状，激发群众发展产业增收致富内生动力，开创产业振兴的新局面。

12 月 26 日，位于港北区武乐镇东南村的贵牧养殖示范区里，工人们正忙着装猪出售，一头头生猪膘肥体壮。此次出栏的生猪是广西贵牧生态养殖有限公司和武乐镇、奇石乡 7 个村抱团联营发展港北区桂系猪产业。该产业项目共投入 1385.1 万元，建设 3 个单元全美式高标准智慧猪舍，企业负责仔猪饲料供给和技术支持、生猪销售等工作，采取保底+实际养殖绩效合作模式，村集体经济股份合作社享受收益分红。

广西贵牧生态养殖有限公司董事长周艺告诉笔者，今年他们公司与港北区 7 个村以公司+合作社的方式来进行生猪智慧养殖，带动村民共同富裕。今年合作的生猪养殖项目已经顺利投产并正常运营，在 12 月份已经开始陆续出栏销售，预计春节前可以把第一批合作养殖的生猪卖完。

广西贵牧生态养殖有限公司是广西首家 IoT 智慧型猪场，应用了物联网+互联网的技术进行生猪养殖，达到降本增效、高效的规模养殖目的。此次合作养殖第一批生猪 1740 多头，采取“人工智能”+“高架床”+“立体生态”绿色环保智能养殖模式，既推动养猪业转型升级，又拓宽村集体以及脱贫群众经济收入来源，带动了周边脱贫群众就近就业。目前，该公司生猪存栏 1.2 万头，年出栏生猪 2.4 万头。

来源：中新网



9) 新研究表明加工肉类替代品弊大于利

新研究表明，加工肉类替代品弊大于利，一些植物性产品可能缺乏身体所需的必要营养素。您可能出于各种原因选择吃植物性饮食，包括您想要食用既美味又营养的食物。然而，一项新研究发现，某些肉类替代品缺乏身体所需的关键营养素。

瑞典查尔姆斯理工大学发表在《营养》杂志上的这项研究涉及对市场上 44 种不同肉类替代品的研究。这些品种主要以大豆和豌豆蛋白为基础，但也有一些选择包括豆豉等发酵豆制品和真菌蛋白，它们是从真菌中提取的蛋白质。

研究人员发现，各种肉类替代品的营养成分各不相同。他们还指出，由于植酸盐是抗营养素，因此估计可以从这些食物中吸收到体内的铁和锌含量都很低。

“尽管基于植物的蛋白质比肉类产品含有更少的脂肪、卡路里和胆固醇，但它们也缺乏某些品质。这项研究提出了植物性蛋白质缺乏的主要品质之一。”

“肉类替代品来自植物”，并且“植物天然含有植酸盐，可以储存磷以供其繁殖和生长。”虽然这“对植物有益，但植酸盐通常被称为抗营营养素，因为它们与某些营养素结合，使它们不易被吸收，尤其是钙、锌和铁。”

“这就是为什么已知植物性蛋白质或肉类替代品携带非血红素铁（吸收性较差的铁）的原因，因为植酸盐会与其结合。”

来源：网易号

10) 新希望 9.26 亿元向参股公司出售 11 个猪场项目

新希望 12 月 27 日午间公告称，为充分利用现有资产价值，整合利用区域内优势产业资源，进一步优化公司在生猪养殖优势区域的产能布局，提升公司主营业务竞争力和可持续发展能力，助力当地产业兴旺和乡村振兴战略落地，公司全资子公司北京新希望六和生物科技产业集团有限公司(简称“六和生物”)拟与成都天府兴新鑫农牧科技有限公司(简称“兴新鑫农牧”)签署《股权转让协议》，拟将六和生物持有的川渝地区 11 个在建猪场项目公司出售给兴新鑫农牧，整合利用合作方的优势产业资源、区域资源，为公司长期可持续发展提供保障。交易金额合计 9.26 亿元，占公司最近一年经审计净资产的 2.76%。

新希望公告称，作为兴新鑫农牧参股股东，为了切实履行对兴新鑫农牧的公司治理责任，促进其经营管理，公司委派高级管理人员、投资发展总监王普松任兴新鑫农牧董事，兴新鑫农牧与新希望构成关联关系，是公司的关联方。

来源：上海证券报

11) 青海 2022 年肉类产量预计可达 40 余万吨

记者 28 日从青海省农业农村厅获悉，该省 2022 全年肉类产量预计可达 42.48 万吨，同比增长 6.58%;牛奶产量 36.2 万吨，同比增长 2.3%;蛋产量 1.47 万吨，同比增长 7.3%。

据介绍，该省预计年末牛羊存栏达 2035 万头只，累计出栏 900 万头只以上，同比分别增长 0.35%、3%以上。生猪存栏 70 万头以上，累积出栏 78 万头，同比增长 7.8%。

今年，青海完成建设 30 个千头牦牛藏羊标准化规模养殖基地和 50 个畜禽标准化规模养殖示范场。落实“粮改饲”“高产优质苜蓿示范”项目资金 1.09 亿元，在该省种植燕麦、苜蓿



等饲草 74.34 万亩，建设 28 个千亩以上标准化饲草基地，建成鲢鳙鱼苗种繁育良种场和冷水鱼制种育种中心 4 处，繁育虹鳟三倍体苗 800 万尾以上，青海全省水产品产量达到 1.9 万吨，畜牧业综合生产能力不断提升。

记者了解到，2022 年青海省农业农村厅争取各类资金 67.48 亿元，其中中央投资 49.36 亿元，增加 3.07 亿元。截至 10 月底，共落实省级以上财政资金 67.48 亿元，已下达各类资金 66.75 亿元，资金下达率达 98.92%，该省农业项目资金支出进度达到 80%，较上年同期增长 18.5%。

来源：中新网

12) 江苏盐城推进畜牧无害化信息化进程护航绿色农业高质量发展

病死畜禽有可能引起环境污染、疫病传播等，事关食品安全和生态环境安全。作为江苏省乃至全国的畜牧业大市，盐城围绕病死畜禽处理，在建成 7 个无害化处理中心的同时，积极推进无害化消毒监控一体化平台项目搭建，通过“互联网+车辆消毒”转型升级，实现了数据采集电子化、数据传输网络化、数据分析智能化等全面覆盖。

自 2021 年 10 月无害化消毒监控一体化平台项目一期投入试运行以来，盐城市农业综合行政执法监督局通过视频监控发现和调度指挥快速处置了多起无害化处理不规范事件。日前，项目二期工程也完成验收，进一步完善无害化消毒实时监控，建立起覆盖全市的运输车辆全流程监控系统，确保运输车辆消杀不规范行为第一时间被发现，得到及时有效处置。

在项目一期的基础上，盐城市农业综合行政执法监督局对现有前端视频图像采集点重新选点布局，包括车辆感知设备、视频监控设备、进出场道闸等，进一步加强平台对车辆洗消的智能监控；通过构建天网系统，在 7 个无害化处理中心设置监控区域，量化监控指标，设置实时报警功能，实现车辆洗消全过程的智能监控；借助车辆 GPS 定位器、智能传感器、高温监控摄像头、温度传感器、门禁系统等硬件的配备，结合车辆备案档案管理、消毒监控指挥大屏、盐消码查询管理等软件系统的运用，实现车辆洗消烘的全程可追溯。

与此同时，所有运输车辆的备案信息、洗消数据、烘干数据、轨迹数据等各类数据还能够做到实时上传、动态更新，实现“车在哪里、心中有数”。平台还将对这些实时数据进行整合分析，帮助管理部门“出谋划策”，从而实现了动物疫情的风险管理，将传统的“反应型”管理转变为“预报型”管理，真正做到“防患于未然”。

切实加强动物疫病防控，做好畜禽无害化处理，是促进畜牧产业可持续发展和人民群众身体健康的重要保障。以消毒监控一体化平台为试点，江苏省盐城市不断探索，进一步完善病死畜禽无害化处理的每个环节，探索“互联网+”绿色治理新路径，借助建设智慧大数据平台，实现全链条监测预警和监管服务，从根本上解决了动物疫病防控“最后一公里”问题。

来源：中国江苏网

中国肉类协会猪业分会秘书处

联络方式：17744492913

邮箱：411534016@qq.com

2022 年 12 月 30 日



腊 八

12/30【腊月初八】

长安腊月风意暖
谷粟为粥和豆煮



中国肉类协会

010-68027996