



中国肉类协会猪业分会信息周报

(2023 年 第 5 周)

中国肉类协会猪业分会秘书处

信息检索

一、 行业数据及信息：

- 1、农产品批发价格 200 指数
- 2、2023 年第 5 周瘦肉型白条猪肉出厂价格监测周报
- 3、全国农产品批发市场一周价格行情监测报告
- 4、2023 年第 5 周国内外农产品市场动态
- 5、2 月份第 1 周畜产品和饲料集贸市场价格情况
- 6、2023 年 2 月中国农产品供需形势分析（CASDE-No. 80）
- 7、2023 年第 5 周生猪及猪肉价格环比下降
- 8、一周国际动物疫情动态-397 期

二、 肉类行业法规政策新闻：

- 政策法规
- 行业新闻

三、 供求信息



肉类行业数据监测

农产品批发价格 200 指数

1) 2月3日：“农产品批发价格 200 指数”比昨天下降 0.48 个点。

据农业农村部监测，2月3日“农产品批发价格 200 指数”为 134.43，比昨天下降 0.48 个点，“菜篮子”产品批发价格指数为 137.19，比昨天下降 0.63 个点。截至今日 14:00 时，全国农产品批发市场猪肉平均价格为 22.71 元/公斤，比昨天上升 3.5%；牛肉 77.99 元/公斤，比昨天下降 0.7%；羊肉 68.67 元/公斤，比昨天下降 0.9%；鸡蛋 10.54 元/公斤，比昨天下降 0.1%；白条鸡 18.69 元/公斤，比昨天上升 1.2%。重点监测的 28 种蔬菜平均价格为 6.08 元/公斤，比昨天下降 0.7%；重点监测的 6 种水果平均价格为 7.56 元/公斤，比昨天下降 0.3%。鲫鱼 18.65 元/公斤，比昨天上升 0.9%；鲤鱼 14.08 元/公斤，比昨天上升 4.9%；白鲢鱼 9.59 元/公斤，比昨天上升 2.5%；大带鱼 39.09 元/公斤，比昨天上升 0.2%。

今日，国内鲜活农产品批发市场重点监测的 46 个品种中，与昨天相比价格升幅前五名的是花鲢鱼、鲤鱼、莴笋、猪肉和大白菜，幅度分别为 5.2%、4.9%、4.2%、3.5%和 3.1%；价格降幅前五名的是韭菜、西葫芦、黄瓜、菠菜和豆角，幅度分别为 4.0%、2.6%、2.2%、2.2%和 1.8%。

2) 2月6日：“农产品批发价格 200 指数”比上周五下降 1.73 个点。

据农业农村部监测，2月6日“农产品批发价格 200 指数”为 132.70，比上周五下降 1.73 个点，“菜篮子”产品批发价格指数为 135.25，比上周五下降 1.94 个点。截至今日 14:00 时，全国农产品批发市场猪肉平均价格为 21.78 元/公斤，比上周五下降 4.1%；牛肉 77.59 元/公斤，比上周五下降 0.5%；羊肉



68.91 元/公斤,比上周五上升 0.3%;鸡蛋 10.47 元/公斤,比上周五下降 0.7%;白条鸡 18.81 元/公斤,比上周五上升 0.6%。重点监测的 28 种蔬菜平均价格为 5.93 元/公斤,比上周五下降 2.5%;重点监测的 6 种水果平均价格为 7.45 元/公斤,比上周五下降 1.5%。鲫鱼 18.48 元/公斤,比上周五下降 0.9%;鲤鱼 13.64 元/公斤,比上周五下降 3.1%;白鲢鱼 9.47 元/公斤,比上周五下降 1.3%;大带鱼 38.58 元/公斤,比上周五下降 1.3%。

今日,国内鲜活农产品批发市场重点监测的 46 个品种中,与上周五相比价格升幅前五名的是蒜苔、冬瓜、西瓜、大黄花鱼和土豆,幅度分别为 2.9%、2.9%、2.3%、1.2%和 0.6%;价格降幅前五名的是黄瓜、大葱、平菇、菠萝和白萝卜,幅度分别为 6.8%、6.1%、6.0%、5.3%和 4.5%。

3) 2 月 7 日:"农产品批发价格 200 指数"比昨天下降 0.18 个点。

据农业农村部监测,2 月 7 日"农产品批发价格 200 指数"为 132.52,比昨天下降 0.18 个点,"菜篮子"产品批发价格指数为 135.00,比昨天下降 0.25 个点。截至今日 14:00 时,全国农产品批发市场猪肉平均价格为 21.64 元/公斤,比昨天下降 0.6%;牛肉 77.10 元/公斤,比昨天下降 0.6%;羊肉 68.44 元/公斤,比昨天下降 0.7%;鸡蛋 10.40 元/公斤,比昨天下降 0.7%;白条鸡 18.67 元/公斤,比昨天下降 0.7%。重点监测的 28 种蔬菜平均价格为 5.85 元/公斤,比昨天下降 1.3%;重点监测的 6 种水果平均价格为 7.48 元/公斤,比昨天上升 0.4%。鲫鱼 18.27 元/公斤,比昨天下降 1.1%;鲤鱼 13.62 元/公斤,比昨天下降 0.1%;白鲢鱼 9.33 元/公斤,比昨天下降 1.5%;大带鱼 37.97 元/公斤,比昨天下降 1.6%。



今日，国内鲜活农产品批发市场重点监测的 46 个品种中，与昨天相比价格升幅前五名的是西瓜、葱头、南瓜、胡萝卜和巨峰葡萄，幅度分别为 4.6%、2.4%、1.3%、1.2%和 1.1%；价格降幅前五名的是莴笋、韭菜、黄瓜、大白菜和青椒，幅度分别为 4.9%、4.3%、3.0%、2.4%和 2.4%。

4) 2月8日：“农产品批发价格 200 指数”比昨天下降 0.28 个点。

据农业农村部监测，2月8日“农产品批发价格 200 指数”为 132.24，比昨天下降 0.28 个点，“菜篮子”产品批发价格指数为 134.68，比昨天下降 0.32 个点。截至今日 14:00 时，全国农产品批发市场猪肉平均价格为 21.51 元/公斤，比昨天下降 0.6%；牛肉 77.02 元/公斤，比昨天下降 0.1%；羊肉 68.89 元/公斤，比昨天上升 0.7%；鸡蛋 10.37 元/公斤，比昨天下降 0.3%；白条鸡 18.82 元/公斤，比昨天上升 0.8%。重点监测的 28 种蔬菜平均价格为 5.81 元/公斤，比昨天下降 0.7%；重点监测的 6 种水果平均价格为 7.38 元/公斤，比昨天下降 1.3%。鲫鱼 18.62 元/公斤，比昨天上升 1.9%；鲤鱼 13.73 元/公斤，比昨天上升 0.8%；白鲢鱼 9.56 元/公斤，比昨天上升 2.5%；大带鱼 38.73 元/公斤，比昨天上升 2.0%。

今日，国内鲜活农产品批发市场重点监测的 46 个品种中，与昨天相比价格升幅前五名的是莴笋、白鲢鱼、大带鱼、鲫鱼和冬瓜，幅度分别为 5.7%、2.5%、2.0%、1.9%和 1.9%；价格降幅前五名的是鸭梨、韭菜、大葱、油菜和菠菜，幅度分别为 3.4%、3.1%、3.1%、2.5%和 2.5%。

5) 2月9日：“农产品批发价格 200 指数”比昨天下降 0.33 个点。

据农业农村部监测，2月9日“农产品批发价格 200 指数”为 131.91，比昨天下降 0.33 个点，“菜篮子”产品批发价格指数为 134.29，比昨天下降 0.39 个



点。截至今日 14:00 时，全国农产品批发市场猪肉平均价格为 20.69 元/公斤，比昨天下降 3.8%；牛肉 76.90 元/公斤，比昨天下降 0.2%；羊肉 68.60 元/公斤，与昨天下降 0.4%；鸡蛋 10.30 元/公斤，比昨天下降 0.7%；白条鸡 18.82 元/公斤，与昨天持平。重点监测的 28 种蔬菜平均价格为 5.81 元/公斤，与昨天持平；重点监测的 6 种水果平均价格为 7.49 元/公斤，比昨天上升 1.5%。鲫鱼 18.58 元/公斤，比昨天下降 0.2%；鲤鱼 13.70 元/公斤，比昨天下降 0.2%；白鲢鱼 9.15 元/公斤，比昨天下降 4.3%；大带鱼 38.74 元/公斤，与昨天持平。

今日，国内鲜活农产品批发市场重点监测的 46 个品种中，与昨天相比价格升幅前五名的是鸭梨、巨峰葡萄、洋白菜、菠萝和生菜，幅度分别为 4.4%、3.1%、3.1%、2.3%和 2.0%；价格降幅前五名的是白鲢鱼、猪肉、平菇、西瓜和莴笋，幅度分别为 4.3%、3.8%、3.1%、2.6%和 1.8%。

数据来源：农业农村部市场与信息化司



2023 年第 5 周瘦肉型白条猪肉出厂价格监测周报

据农业农村部信息中心和山东卓创资讯股份有限公司联合监测，2023 年第 5 周（即 2023 年 1 月 30 日-2 月 3 日，以下简称本周），16 省（直辖市）瘦肉型白条猪肉出厂价格总指数的周平均值为每公斤 18.05 元，较第 3 周（春节前一周，下同）下跌 12.5%，同比由节前一周上涨 9.0%转为本周下跌 7.8%。

本周国内瘦肉型白条猪肉出厂价格(以下简称“猪肉价格”)环比大幅下跌。春节过后、元宵节前，猪肉消费需求增速缓慢，而规模养殖场生猪出栏计划量增加速度较快，恢复至春节前水平，供大于求导致全国多地生猪及猪肉价格大幅下跌。仅少数区域因散养户短时惜售，支撑猪肉价格有所反弹，但幅度有限，猪肉价格明显低于春节前。总体看，全国猪肉周均价较第 3 周大幅下跌。

图 1 瘦肉型白条猪肉出厂价格总指数运行走势图



表 1 瘦肉型白条猪肉出厂价格总指数变化情况表

单位：元/公斤，公斤

	1 月 30 日	1 月 31 日	2 月 1 日	2 月 2 日	2 月 3 日	宰后均重
16 省	18.42	18.14	18.01	17.88	17.81	92.06



一、东北地区猪肉价格较第3周大幅下跌、同比由涨转跌

本周，东北地区猪肉周均价为每公斤 17.43 元，环比下跌 9.8%，同比由第 3 周上涨 11.2% 转为本周下跌 2.5%。

本周东北地区猪肉价格较第 3 周大幅下跌，周内价格波动不大。周初，春节过后家庭库存尚未消化完，终端需求较为疲软，生猪和猪肉价格大幅低于春节前；周中后期，规模养殖场、屠宰企业产销均逐渐恢复，散养户惜售，而终端消费需求恢复相对偏慢，猪肉价格小幅波动后趋稳运行。总体看，东北地区猪肉周均价较第 3 周明显下跌。

图 2 东北地区猪肉价格运行走势图

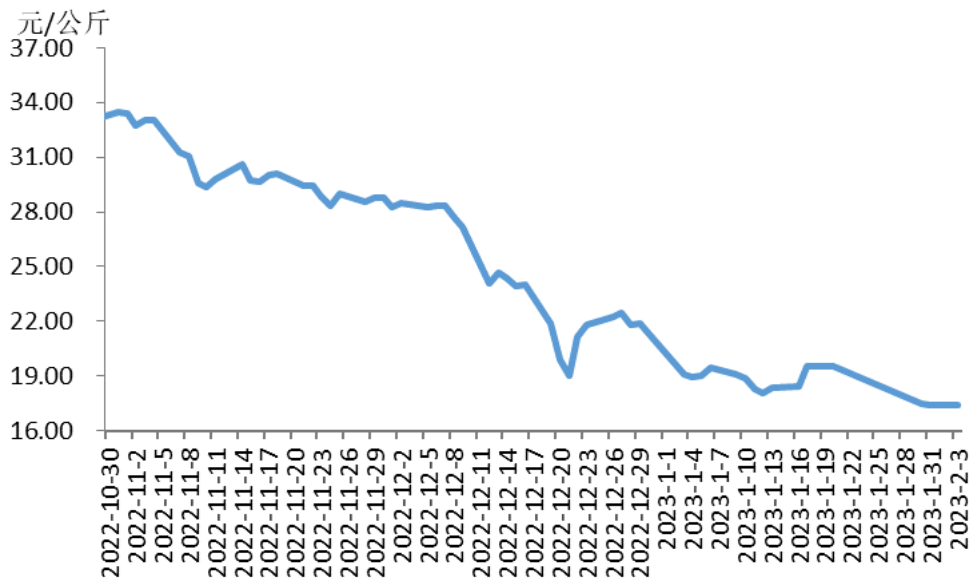


表 2 东北地区猪肉价格变化情况表

单位：元/公斤，公斤

	1月30日	1月31日	2月1日	2月2日	2月3日	宰后均重
黑龙江	17.50	17.50	17.70	17.70	17.70	86.37
吉林	16.75	16.75	16.68	16.68	16.68	96.50
辽宁	17.80	17.55	17.55	17.55	17.55	90.93



二、华北地区猪肉价格较第3周大幅下跌、同比由涨转跌

本周，华北地区猪肉周均价为每公斤 18.20 元，环比下跌 12.6%，同比由第 3 周上涨 13.6% 转为本周下跌 2.5%。

本周华北地区猪肉价格较第 3 周大幅下跌。周初，春节假期过后，终端猪肉消费需求显著减少，周中后期消费需求虽有提升，但屠宰企业猪肉销售不畅；加之规模养殖场陆续恢复生猪出栏，导致生猪和猪肉价格较第 3 周大幅下跌。

图 3 华北地区猪肉价格运行走势图

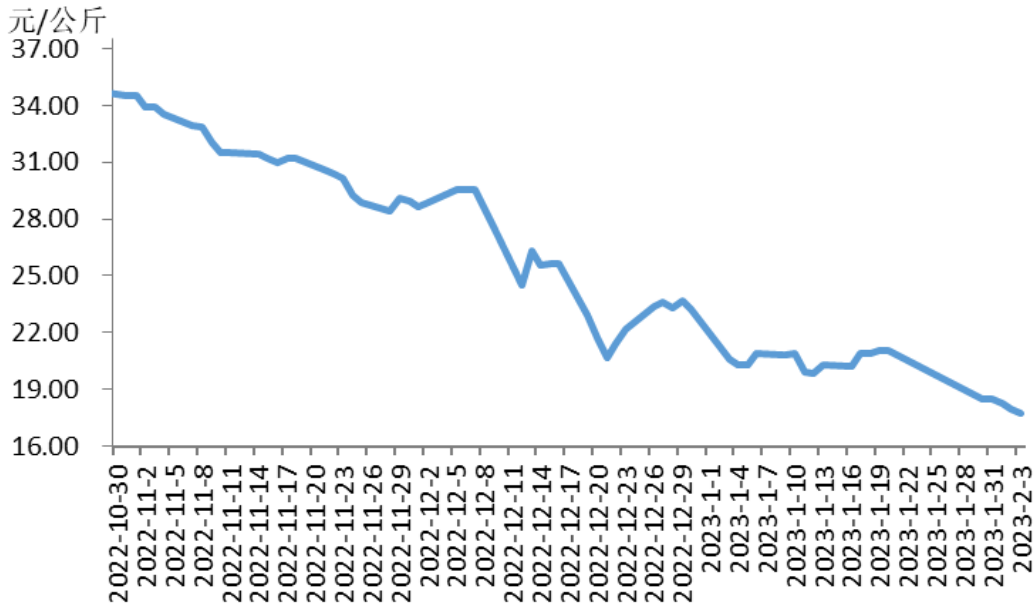


表 3 华北地区猪肉价格变化情况表

单位：元/公斤，公斤

	1月30日	1月31日	2月1日	2月2日	2月3日	宰后均重
北京	18.83	18.83	18.83	18.83	18.83	86.10
天津	18.28	18.28	18.28	18.28	17.78	85.95
河北	18.50	18.50	18.10	17.70	17.63	90.22



三、华中地区猪肉价格较第3周大幅下跌、同比由涨转跌

本周，华中地区猪肉周均价为每公斤 17.90 元，环比下跌 14.1%，同比由第 3 周上涨 8.9% 转为本周下跌 9.6%。

本周华中地区猪肉价格较第 3 周大幅下跌。春节假期过后短期内进入猪肉消费淡季，下游备货量较节前大幅减少，屠宰企业猪肉销售速度减慢；随着规模养殖场陆续恢复生猪出栏，生猪供应逐渐增多。供多需少导致猪肉价格较第 3 周大幅下跌。

图 4 华中地区猪肉价格运行走势图

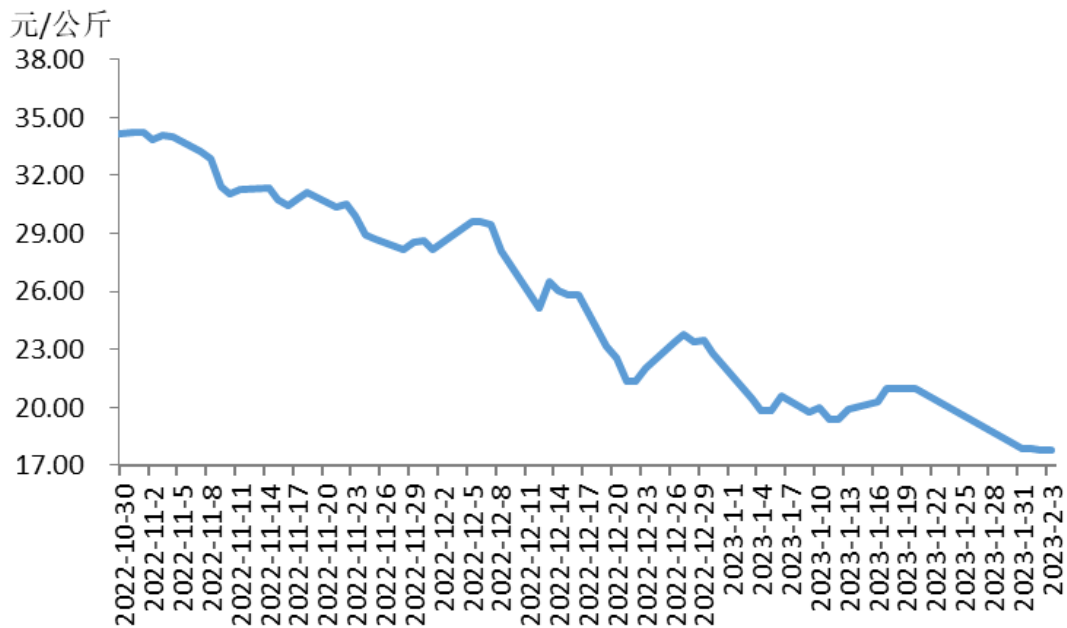


表 4 华中地区猪肉价格变化情况表

单位：元/公斤，公斤

	1月30日	1月31日	2月1日	2月2日	2月3日	宰后均重
河南	17.97	17.75	17.80	17.80	17.80	87.70
湖北	18.00	17.30	17.25	16.93	16.93	102.40
湖南	19.60	19.50	19.50	19.17	19.37	108.97



四、华东地区猪肉价格较第3周大幅下跌、同比由涨转跌

本周，华东地区猪肉周均价为每公斤 17.96 元，环比下跌 13.9%，同比由第 3 周上涨 10.9% 转为本周下跌 8.5%。

本周华东地区猪肉价格较第 3 周大幅下跌。周内散养户惜售、减少生猪出栏量，规模养殖场生猪出栏计划逐渐增加；春节假期过后终端消费需求疲软，屠宰企业猪肉销售不畅，猪肉价格较第 3 周大幅下跌。

图 5 华东地区猪肉价格运行走势图

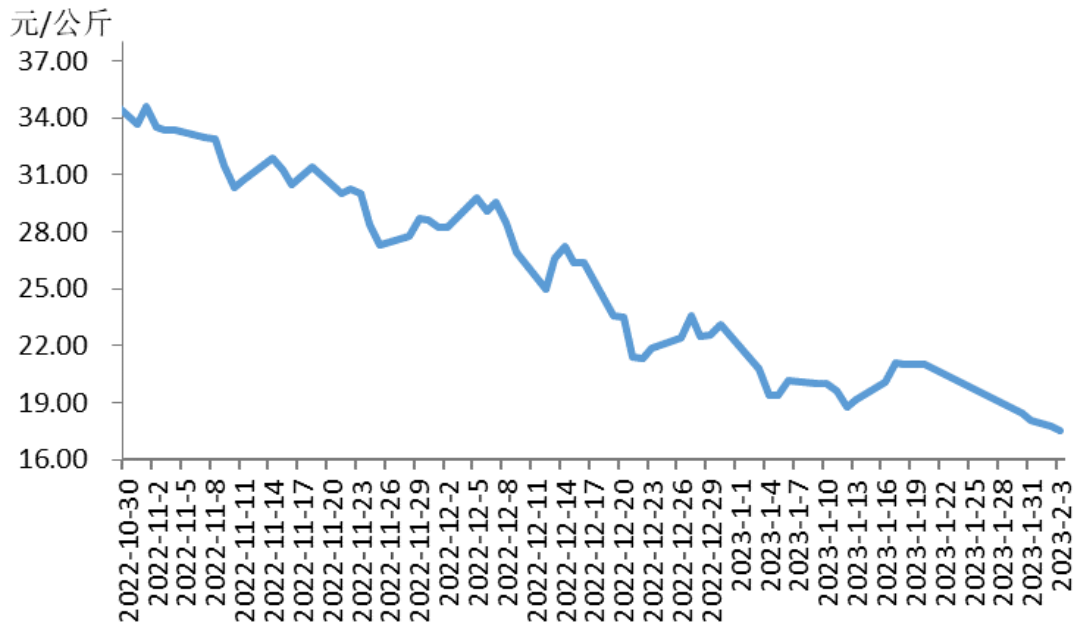


表 5 华东地区猪肉价格变化情况表

单位：元/公斤，公斤

	1月30日	1月31日	2月1日	2月2日	2月3日	宰后均重
山东	18.39	17.96	17.81	17.59	17.41	84.44
江苏	18.28	17.78	17.78	17.78	17.48	89.50
安徽	18.18	17.85	17.85	17.85	17.55	88.25
浙江	21.85	20.58	20.50	20.00	19.50	93.38
福建	20.40	19.70	19.50	19.50	19.60	105.70



五、四川、广东猪肉价格较第3周均下跌，同比跌幅均扩大

本周,四川猪肉周均价为每公斤 18.49 元,环比下跌 7.2%,同比下跌 7.1%,较第 3 周扩大 4.7 个百分点。周初,春节过后,终端消费需求较为疲软,屠宰企业白条猪肉订单明显少于春节之前,生猪和猪肉价格较节前明显下跌;周中后期,规模养殖场、屠宰企业产销均逐渐恢复,而需求回升速度相对偏慢,生猪和猪肉价格下跌后趋稳运行。总体看,本周四川猪肉周均价较第 3 周明显下跌。

本周,广东猪肉周均价为每公斤 19.17 元,环比下跌 3.5%,同比下跌 10.1%,较第 3 周扩大 2.6 个百分点。周前中期,省内猪肉需求恢复缓慢,规模养殖场生猪出栏快速恢复,供大于求,生猪及猪肉价格较第 3 周明显下跌;临近周末,贸易商因亏损而减少生猪采购,交易市场生猪到货量减少,叠加元宵节前终端需求量微增,支撑省内猪肉价格小幅反弹。总体看,本周广东猪肉周均价仍低于第 3 周。

图 6 四川、广东猪肉价格运行走势图

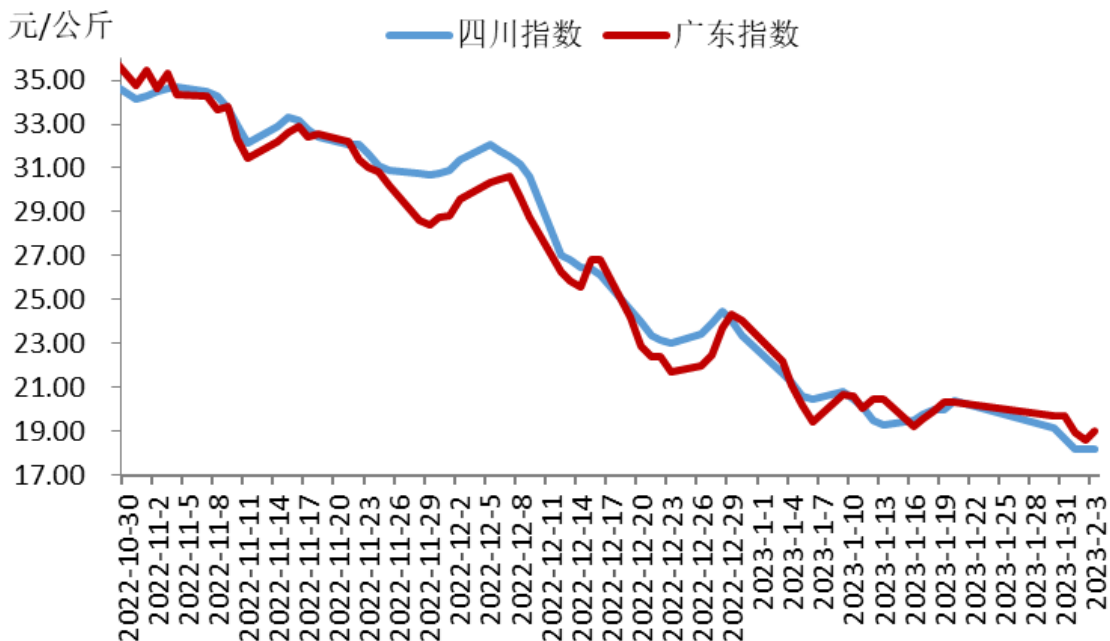




表 6 四川、广东猪肉价格变化情况表

单位：元/公斤，公斤

	1月30日	1月31日	2月1日	2月2日	2月3日	宰后均重
四川	19.18	18.68	18.20	18.20	18.20	98.45
广东	19.67	19.67	18.97	18.57	19.00	104.60

来源：农业农村部信息中心



全国农产品批发市场一周价格行情监测报告

(2023年1月27日—2023年2月2日)

据农业农村部“全国农产品批发市场价格信息系统”监测，本周（2023年01月27日--2023年02月02日）农产品批发价格200指数为136.19点，比上周下降1.01点，比去年同期上升2.26个点。

本周重点监测的畜禽产品猪肉、羊肉、牛肉、鸡蛋和白条鸡与上周相比，变化幅度在-3.7~1.1%之间（如表1所示）。

表1 重点监测的畜禽产品价格及变化幅度

产品种类	上周	本周	去年同期	环比	同比
	单位（元/公斤）			（%）	
猪肉	22.99	22.81	21.87	-0.8%	4.3%
羊肉	69.72	69.15	72.45	-0.8%	-4.6%
牛肉	78.55	78.23	77.17	-0.4%	1.4%
鸡蛋	11.24	10.82	9.62	-3.7%	12.5%
白条鸡	18.50	18.71	17.76	1.1%	5.3%

本周，重点监测的水产品草鱼、鲫鱼、鲤鱼、白鲢鱼、花鲢鱼、大带鱼和大黄花鱼与上周相比，变化幅度在-4.5~0.5%之间（如表2所示）。

表2 重点监测的水产品价格及变化幅度

产品种类	上周	本周	去年同期	环比	同比
	单位（元/公斤）			（%）	
草鱼	17.03	16.41	17.71	-3.6%	-7.3%
鲫鱼	19.38	19.04	19.43	-1.8%	-2.0%
鲤鱼	14.51	13.86	15.59	-4.5%	-11.1%
白鲢鱼	9.99	9.68	10.49	-3.1%	-7.7%
花鲢鱼	17.22	16.71	17.17	-3.0%	-2.7%
大带鱼	38.80	38.98	44.83	0.5%	-13.0%
大黄花鱼	42.71	41.46	42.71	-2.9%	-2.9%



全国 286 家产销地批发市场 19 种蔬菜平均价格为 5.65 元/公斤，比上周下降 0.9%，同比上升 8.0%。

监测的 19 种蔬菜价格中，本周油菜、菠菜、洋白菜、白萝卜和青椒的价格环比涨幅较大，幅度分别为 8.4%、6.8%、5.1%、4.8%和 3.4% (如表 3 所示)；黄瓜、豆角、芹菜、大葱和韭菜的价格环比降幅较大，幅度为 12.3%、4.8%、4.3%、2.5%和 2.0% (如表 4 所示)。

表 3 环比上升幅度较大的蔬菜

产品种类	上周	本周	去年同期	环比	同比
	单位（元/公斤）			（%）	
油菜	6.28	6.81	3.62	8.4%	88.1%
菠菜	7.94	8.48	5.58	6.8%	52.0%
洋白菜	2.17	2.28	2.56	5.1%	-10.9%
白萝卜	1.68	1.76	1.84	4.8%	-4.3%
青椒	7.63	7.89	7.46	3.4%	5.8%

表 4 环比下降幅度较大的蔬菜

产品种类	上周	本周	去年同期	环比	同比
	单位（元/公斤）			（%）	
黄瓜	9.16	8.03	8.56	-12.3%	-6.2%
豆角	14.56	13.86	10.60	-4.8%	30.8%
芹菜	3.68	3.52	4.13	-4.3%	-14.8%
大葱	4.80	4.68	5.92	-2.5%	-20.9%
韭菜	9.63	9.44	6.34	-2.0%	48.9%

本周重点监测的 6 种水果平均价格为 7.61 元/公斤，比上周下降 0.4%，同比上升 12.1% (如表 5 所示)。



表 5 重点监测的水果价格及变化幅度

产品种类	上周	本周	去年同期	环比	同比
	单位（元/公斤）			（%）	
鸭梨	8.18	7.94	4.71	-2.9%	68.6%
富士苹果	9.07	8.95	6.56	-1.3%	36.4%
巨峰葡萄	10.90	10.94	9.29	0.4%	17.8%
香蕉	6.19	6.21	6.26	0.3%	-0.8%
菠萝	5.46	5.71	6.07	4.6%	-5.9%
西瓜	6.05	5.89	7.83	-2.6%	-24.8%

注：19 种蔬菜是指大白菜、西红柿、黄瓜、青椒、芹菜、土豆、白萝卜、茄子、豆角、胡萝卜、菜花、韭菜、蒜苔、大葱、葱头、油菜、菠菜、洋白菜、莴笋；6 种水果是指富士苹果、巨峰葡萄、香蕉、菠萝、西瓜、鸭梨。

来源：农业农村部信息中心



2023 年第 5 周国内外农产品市场动态

一、国内鲜活农产品批发市场交易情况

据农业农村部监测，2023 年第 5 周（2023 年 1 月 30 日—2 月 5 日，下同）“农产品批发价格 200 指数”为 134.97（以 2015 年为 100），比前一周降 2.07 个点，同比低 3.54 个点；“菜篮子”产品批发价格 200 指数”为 137.86（以 2015 年为 100），比前一周降 2.35 个点，同比低 4.86 个点。

1. 主要畜产品价格下降。猪肉批发市场周均价每公斤 22.25 元，环比跌 3.6%，同比高 1.8%；牛肉每公斤 77.79 元，环比跌 1.2%，同比低 1.3%；羊肉每公斤 68.87 元，环比跌 1.0%，同比低 6.5%；白条鸡每公斤 18.62 元，环比跌 0.2%，同比高 3.6%。鸡蛋批发市场周均价每公斤 10.60 元，环比跌 5.0%，同比高 10.2%。

2. 多数水产品价格下跌。草鱼、白鲢鱼、花鲢鱼、鲫鱼、鲤鱼和大黄花鱼每公斤分别为 16.09 元、9.54 元、16.54 元、18.71 元、13.77 元和 41.95 元，环比分别跌 5.6%、5.1%、4.6%、4.4%、4.2%和 0.5%；大带鱼批发市场周均价每公斤为 39.40 元，环比涨 2.7%。

3. 蔬菜均价小幅下跌。重点监测的 28 种蔬菜周均价每公斤 6.13 元，环比跌 1.1%，同比高 2.7%。分品种看，16 种蔬菜价格下跌，1 种持平，11 种上涨，其中，黄瓜和西葫芦价格跌幅较大，环比分别跌 15.3%和 13.0%，芹菜和韭菜环比分别跌 8.9%和 6.4%，其余品种价格跌幅在 5%以内；葱头价格环比基本持平；生菜、油菜、洋白菜、冬瓜和生姜价格环比分别涨 14.4%、6.3%、5.9%、5.8%和 5.3%；其余品种价格涨幅在 5%以内。

4. 水果均价小幅下跌。重点监测的 6 种水果周均价每公斤 7.56 元，环比跌 1.0%，同比高 7.5%。分品种看，鸭梨、西瓜、富士苹果、巨峰葡萄和香蕉周均价环比分别跌 5.0%、1.8%、1.3%、0.6%和 0.2%，菠萝周均价环比涨 5.2%。



二、国际大宗农产品价格

1. 多数大宗农产品价格上涨

国际糖料理事会原糖周均价每磅 20.18 美分(每吨 445 美元),环比涨 7%,同比高 13%;美国芝加哥商品交易所小麦、大豆和豆油最近期货合约收盘周均价每吨分别为 278 美元、563 美元和 1352 美元,环比分别涨 2%、2%和 1%,同比分别持平、持平和低 6%。

2. 玉米价格环比持平

美国芝加哥商品交易所玉米最近期货合约收盘周均价每吨为 249 美元,环比持平,同比高 2%。

3. 棕榈油和大米价格环比小幅下跌

马来西亚棕榈油荷兰鹿特丹港到岸周均价每吨 969 美元,环比跌 3%,同比低 33%;泰国 100%B 级和 5%破碎率大米曼谷离岸周均价每吨分别为 531 美元和 516 美元,环比均跌 1%,同比分别高 17%和 18%。

来源: 农业农村部市场与信息化司



2 月份第 1 周畜产品和饲料集贸市场价格情况

据对全国 500 个县集贸市场和采集点的监测，2 月份第 1 周（采集日为 2 月 1 日）商品代肉雏鸡、肉鸡配合饲料价格上涨，生猪产品、鸡蛋、鸡肉、牛羊肉、生鲜乳、玉米、豆粕、猪配合饲料价格下跌，商品代蛋雏鸡、蛋鸡配合饲料价格持平。

生猪产品价格。全国**仔猪**平均价格 33.24 元/公斤，比前一周下跌 0.8%，同比上涨 28.9%。辽宁、浙江、河北、上海、山东等 9 个省份仔猪平均价格上涨，宁夏、贵州、广东、重庆、广西等 19 个省份仔猪平均价格下跌，云南省仔猪平均价格持平。华北地区仔猪平均价格较高，为 36.28 元/公斤；西南地区仔猪平均价格较低，为 28.53 元/公斤。全国**生猪**平均价格 15.13 元/公斤，比前一周下跌 4.4%，同比上涨 2.9%。全国 30 个监测省份生猪价格全部下跌。华南地区生猪平均价格较高，为 15.95 元/公斤；东北地区生猪平均价格较低，为 14.22 元/公斤。全国**猪肉**平均价格 27.87 元/公斤，比前一周下跌 3.5%，同比上涨 6.1%。全国 30 个监测省份猪肉价格全部下跌。华南地区猪肉平均价格较高，为 33.98 元/公斤；东北地区猪肉平均价格较低，为 22.61 元/公斤。

家禽产品价格。全国**鸡蛋**平均价格 11.99 元/公斤，比前一周下跌 1.4%，同比上涨 10.5%。河北、辽宁等 10 个主产省份鸡蛋平均价格 10.75 元/公斤，比前一周下跌 2.0%，同比上涨 12.2%。全国**鸡肉**平均价格 24.87 元/公斤，比前一周下跌 1.1%，同比上涨 7.2%。**商品代蛋雏鸡**平均价格 3.87 元/只，与前一周持平，同比上涨 6.3%。**商品代肉雏鸡**平均价格 3.56 元/只，比前一周上涨 3.8%，同比上涨 19.5%。

牛羊肉价格。全国**牛肉**平均价格 88.36 元/公斤，比前一周下跌 0.5%，同比下跌 1.0%。河北、辽宁、吉林、山东和河南等主产省份牛肉平均价格 78.59 元/公斤，比前一周下跌 0.1%。全国**羊肉**平均价格 82.98 元/公斤，比前一周下跌 0.6%，同比下跌 3.6%。河北、内蒙古、山东、河南和新疆等主产省份羊肉平均价格 75.01 元/公斤，比前一周下跌 0.1%。



生鲜乳价格。内蒙古、河北等 10 个主产省份生鲜乳平均价格 4.07 元/公斤，比前一周下跌 0.5%，同比下跌 4.5%。

饲料价格。全国玉米平均价格 3.03 元/公斤，比前一周下跌 0.3%，同比上涨 5.6%。主产区东北三省玉米平均价格为 2.78 元/公斤，与前一周持平；主销区广东省玉米价格 3.13 元/公斤，比前一周下跌 0.3%。全国豆粕平均价格 4.95 元/公斤，比前一周下跌 0.2%，同比上涨 27.9%。**育肥猪配合饲料**平均价格 4.03 元/公斤，比前一周下跌 0.5%，同比上涨 10.1%。**肉鸡配合饲料**平均价格 4.07 元/公斤，比前一周上涨 0.2%，同比上涨 10.9%。**蛋鸡配合饲料**平均价格 3.77 元/公斤，与前一周持平，同比上涨 10.2%。

2023 年 2 月第 1 周（总第 5 周）畜产品、饲料集市价格表

单位：元 / 公斤、元 / 只

项目	本周	上年同期	前一周	同比%	环比%
仔猪	33.24	25.78	33.50	28.9	-0.8
生猪	15.13	14.71	15.82	2.9	-4.4
猪肉	27.87	26.26	28.87	6.1	-3.5
鸡蛋	11.99	10.85	12.16	10.5	-1.4
主产省份鸡蛋	10.75	9.58	10.97	12.2	-2.0
鸡肉	24.87	23.20	25.14	7.2	-1.1
商品代蛋雏鸡	3.87	3.64	3.87	6.3	0.0
商品代肉雏鸡	3.56	2.98	3.43	19.5	3.8
牛肉	88.36	89.28	88.82	-1.0	-0.5
羊肉	82.98	86.12	83.52	-3.6	-0.6
主产省份生鲜乳	4.07	4.26	4.09	-4.5	-0.5
玉米	3.03	2.87	3.04	5.6	-0.3
豆粕	4.95	3.87	4.96	27.9	-0.2
育肥猪配合饲料	4.03	3.66	4.05	10.1	-0.5
肉鸡配合饲料	4.07	3.67	4.06	10.9	0.2
蛋鸡配合饲料	3.77	3.42	3.77	10.2	0.0

蛋鸡主产省份统计范围：河北、山西、辽宁、吉林、黑龙江、江苏、安徽、山东、河南、陕西。

生鲜乳主产省份统计范围：河北、山西、内蒙古、辽宁、黑龙江、山东、河南、陕西、宁夏、新疆。

来源：农业农村部畜牧兽医局



2023 年 2 月中国农产品供需形势分析 (CASDE-No.80)

玉米：本月预测，2022/23 年度中国玉米供需与上月预测数保持一致。春节假期结束后，玉米市场购销活动逐步恢复，由于前期售粮进度迟缓，农户手中余粮同比偏多，市场供应宽松。需求方面，据国家统计局数据，2022 年末生猪存栏创历史新高，能繁母猪存栏为正常保有量的 1.07 倍，预计猪饲料消费将维持高位，肉蛋需求春节后有望增加，预计禽饲料消费将保持增长态势；春节后深加工企业补库意愿增强，且开工率提高，玉米工业消费预期增加。目前，市场观望氛围较浓，预计国内玉米价格将在高位偏弱运行。

大豆：本月对 2022/23 年度中国大豆供需形势预测与上月保持一致。国内方面，节后市场交易陆续恢复，下游补库需求较强，国产大豆供给充足，预计价格短期将平稳运行。国际方面，阿根廷受干旱天气影响预期减产，但巴西、巴拉圭等国大豆增产预期较强，全球大豆供应保持宽松格局，预计进口大豆价格短期将受南美天气影响波动运行。

棉花：本月对 2022/23 年度预测数据不作调整。新年度棉花销售进度较往年偏慢，但较前期明显提速。据国家棉花市场监测系统数据，截至 2 月 2 日，全国棉花销售率为 28.6%，同比下降 2.1 个百分点。节后纺织企业陆续开工复产，纺织服装市场“金三银四”传统旺季即将来临，市场信心逐步恢复，但最终订单情况有待观察，棉花价格暂维持上月预测值不变。

食用植物油：本月预测，2022/23 年度中国食用植物油产量、进口量均与上月保持不变。食用植物油消费量 3652 万吨，比上月预测值调增 18 万吨，主要是因为城镇化率增速超过预期，农民进城务工人员增长，带动消费量提高。前期低温冻害对江苏、安徽等产区油菜生产带来不利影响，但影响程度有限，近期



全国大部产区光热充足，利于油菜恢复正常生长。西南地区东部土壤墒情偏差，未来 10 天，油菜产区大部降水增多，利于土壤墒情恢复。本月暂不对油菜生产情况进行调整。

食糖：本月对 2022/23 年度预测数据不作调整。截至 1 月底，北方甜菜糖生产已近尾声，南方甘蔗糖生产进入高峰。据中国糖业协会统计，截至 1 月末，2022/23 年度全国累计产糖 566 万吨，同比增加 34 万吨，增幅 6.4%；累计销糖 237 万吨，同比增加 27 万吨，增幅 12.9%；累计销糖率 41.8%，比上年同期加快 2.3 个百分点。随着学校开学、企业全面复工，将有利于拉动食糖消费。国际方面，2 月初印度下调本年度食糖产量，巴西终止乙醇进口免税政策导致糖厂倾向于减少食糖生产，支撑国际糖价走高，但多家国际机构预测本年度食糖产大于需。后期，需关注主产省（区）生产进度和印度食糖产量是否出现超预期下降。

来源：农业农村部市场预警专家委员会



2023 年第 5 周生猪及猪肉价格环比下降

据农业农村部监测，2023 年 1 月 30 日-2 月 5 日，全国规模以上生猪定点屠宰企业生猪平均收购价格为 15.91 元/公斤，环比下降 4.7%，同比上涨 0.6%。
白条肉平均出厂价格为 21.31 元/公斤，环比下降 5.2%，同比下降 0.2%。

来源：农业农村部畜牧兽医局



一周国际动物疫情动态-397 期

非洲猪瘟

1. 波兰发生 81 起野猪非洲猪瘟疫情

2 月 3、8 日，波兰通报瓦尔米亚马祖尔省等 7 地发生 81 起野猪非洲猪瘟疫情，113 头野猪感染死亡。

2. 乌克兰发生 1 起野猪非洲猪瘟疫情

2 月 2 日，乌克兰通报切尔尼戈夫州发生 1 起野猪非洲猪瘟疫情，3 头野猪感染死亡。

3. 罗马尼亚发生 19 起野猪和 3 起家猪非洲猪瘟疫情

2 月 2 日，罗马尼亚通报色拉日县等 8 地发生 19 起野猪和 3 起家猪非洲猪瘟疫情，40 头野猪感染死亡，24 头家猪感染，3 头死亡，21 头被扑杀。

4. 南非发生 4 起家猪非洲猪瘟疫情

2 月 7 日，南非通报自由省等 4 地发生 4 起家猪非洲猪瘟疫情，116 头家猪感染，106 头死亡，6 头被扑杀。

5. 拉脱维亚发生 15 起野猪非洲猪瘟疫情

2 月 6 日，拉脱维亚通报库兹米尔市等 3 地发生 15 起野猪非洲猪瘟疫情，16 头野猪感染死亡。

6. 德国发生 7 起野猪非洲猪瘟疫情

2 月 7 日，德国通报布兰登堡州发生 7 起野猪非洲猪瘟疫情，57 头野猪感染死亡。

7. 匈牙利发生 4 起野猪非洲猪瘟疫情

2 月 8 日，匈牙利通报佩斯州等 4 地发生 4 起野猪非洲猪瘟疫情，5 头野猪感染死亡。

8. 意大利发生 14 起野猪非洲猪瘟疫情



2月8日,意大利通报皮埃蒙特大区发生14起野猪非洲猪瘟疫情,14头野猪感染死亡。

9. 德国发生5起野猪非洲猪瘟疫情

2月7日,德国通报萨克森州发生5起野猪非洲猪瘟疫情,88头野猪感染,87头死亡,1头被扑杀。

10. 北马其顿发生5起野猪非洲猪瘟疫情

2月8日,北马其顿通报佩拉哥尼亚区等2地发生5起野猪非洲猪瘟疫情,28头野猪感染死亡。

禽流感

1. 瑞士发生4起野禽H5N1亚型高致病性禽流感疫情

2月1日,瑞士通报卢塞恩州等3地发生4起野禽H5N1亚型高致病性禽流感疫情,4只野禽感染死亡。

2. 奥地利发生12起野禽和1起家禽H5N1亚型高致病性禽流感疫情

2月1、3日,奥地利通报上奥地利州等3地发生12起野禽和1起家禽H5N1亚型高致病性禽流感疫情,12只野禽感染死亡,36只被扑杀,2只家禽感染死亡,2998只被扑杀。

3. 比利时发生18起野禽H5N1亚型高致病性禽流感疫情

2月3、8日,比利时通报瓦隆大区等2地发生18起野禽H5N1亚型高致病性禽流感疫情,66只野禽感染死亡。

4. 哥斯达黎加发生3起野禽H5N1亚型高致病性禽流感疫情

2月3日,哥斯达黎加通报利蒙省等2地发生3起野禽H5N1亚型高致病性禽流感疫情,62只野禽和散养家禽感染死亡,70只被扑杀。

5. 爱尔兰发生1起野禽H5N1亚型高致病性禽流感疫情

2月3日,爱尔兰通报库克郡发生1起野禽H5N1亚型高致病性禽流感疫情,1只野禽感染死亡。



6. 巴拿马发生 1 起野禽 H5N1 亚型高致病性禽流感疫情

2 月 2 日，巴拿马通报专属经济区发生 1 起野禽 H5N1 亚型高致病性禽流感疫情，1 只野禽感染死亡。

7. 土耳其发生 1 起家禽 H5N1 亚型高致病性禽流感疫情

2 月 3 日，土耳其通报阿菲翁省发生 1 起家禽 H5N1 亚型高致病性禽流感疫情，2.9 万只家禽感染死亡，44.2 万只被扑杀。

8. 斯洛伐克发生 4 起野禽 H5N1 亚型高致病性禽流感疫情

2 月 3、6、8 日，斯洛伐克通报尼特拉省等 4 地发生 4 起野禽 H5N1 亚型高致病性禽流感疫情，40 只野禽和散养家禽感染死亡，20 只散养家禽被扑杀。

9. 罗马尼亚发生 1 起野禽 H5N1 亚型高致病性禽流感疫情

2 月 3 日，罗马尼亚通报尼亚姆县发生 1 起野禽 H5N1 亚型高致病性禽流感疫情，1 只野禽感染死亡。

10. 美国发生 2 起动物 H5N1 亚型高致病性禽流感疫情

2 月 3 日，美国通报加利福尼亚州等 2 地发生 2 起动物 H5N1 亚型高致病性禽流感疫情，2 只野生短尾猫和红狐狸以及 1 只家猫感染死亡。

11. 以色列发生 1 起野禽 H5N1 亚型高致病性禽流感疫情

2 月 2 日，以色列通报中央区发生 1 起野禽 H5N1 亚型高致病性禽流感疫情，1 只野禽感染死亡。

12. 波兰发生 7 起野禽 H5N1 亚型高致病性禽流感疫情

2 月 6 日，波兰通报滨海省等 2 地发生 7 起野禽 H5N1 亚型高致病性禽流感疫情，17 只野禽感染死亡。

13. 日本发生 6 起家禽和 28 起野禽 H5N1 亚型高致病性禽流感疫情

2 月 6 日，日本通报千叶县等 10 地发生 6 起家禽和 28 起野禽 H5N1 亚型高致病性禽流感疫情，260 只家禽感染死亡，54.1 万只被扑杀，31 只野禽感染死亡。



14. 尼泊尔发生 4 起家禽 H5N1 亚型高致病性禽流感疫情

2月6、7日，尼泊尔通报巴格马蒂区发生4起家禽H5N1亚型高致病性禽流感疫情，4268只家禽感染死亡，6718只被扑杀。

15. 瑞典发生 3 起野禽 H5N1 亚型高致病性禽流感疫情

2月3、8日，瑞典通报哈兰省发生3起野禽H5N1亚型高致病性禽流感疫情，3只野禽感染死亡。

16. 意大利发生 1 起野禽 H5N1 亚型高致病性禽流感疫情

2月6日，意大利通报弗留利-威尼斯-朱利亚大区发生1起野禽H5N1亚型高致病性禽流感疫情，1只野禽感染死亡。

17. 法国发生 2 起家禽和 16 起野禽 H5N1 亚型高致病性禽流感疫情

2月3日，法国通报布列塔尼大区等6地发生2起家禽和16起野禽H5N1亚型高致病性禽流感疫情，2.3万只家禽感染，1080只死亡，2.2万只被扑杀，305只野禽和散养家禽感染，162只死亡，143只被扑杀。

18. 英国发生 1 起家禽和 7 起野禽 H5N1 亚型高致病性禽流感疫情

2月3日，英国通报苏格兰等2地发生1起家禽和7起野禽H5N1亚型高致病性禽流感疫情，1130只家禽感染，130只死亡，19.2万只被扑杀，21只野禽感染死亡。

19. 美国发生 1 起家禽 H5N1 亚型高致病性禽流感疫情

2月3日，美国通报艾奥瓦州发生1起家禽H5N1亚型高致病性禽流感疫情，36只家禽被扑杀。

20. 斯洛文尼亚发生 2 起野禽 H5N1 亚型高致病性禽流感疫情

2月3日，斯洛文尼亚通报滨海喀斯特区发生2起野禽H5N1亚型高致病性禽流感疫情，24只野禽感染死亡。

21. 匈牙利发生 1 起家禽和 1 起野禽 H5N1 亚型高致病性禽流感疫情

2月7、8日，匈牙利通报豪比州等2地发生1起家禽和1起野禽H5N1亚型高致病性禽流感疫情，多只家禽感染，2只野禽感染死亡。



22. 保加利亚发生 1 起家禽 H5N1 亚型高致病性禽流感疫情

2 月 7 日, 保加利亚通报索菲亚市发生 1 起家禽 H5N1 亚型高致病性禽流感疫情, 2500 只家禽感染死亡, 2.4 万只被扑杀。

23. 俄罗斯发生 1 起野禽 H5N1 亚型高致病性禽流感疫情

2 月 6 日, 俄罗斯通报别尔格罗德州发生 1 起野禽 H5N1 亚型高致病性禽流感疫情, 1 散养家禽感染死亡, 123 只被扑杀。

24. 智利发生 44 起野禽 H5N1 亚型高致病性禽流感疫情

2 月 3 日, 智利通报马乌莱大区等 3 地发生 44 起野禽 H5N1 亚型高致病性禽流感疫情, 110 只野禽感染, 81 只死亡, 29 只被扑杀。

25. 捷克发生 2 起野禽 H5N1 亚型高致病性禽流感疫情

2 月 8 日, 捷克通报赫拉德茨-克拉洛韦州等 2 地发生 2 起野禽 H5N1 亚型高致病性禽流感疫情, 3 只野禽感染死亡。

其它动物疫病

1. 约旦发生 3 起 O 型口蹄疫疫情

2 月 3 日, 约旦通报马夫拉克省等 3 地发生 3 起 O 型口蹄疫疫情, 521 头牛和绵羊感染, 22 头死亡。

2. 荷兰发生 1 起非典型海绵状脑病疫情

2 月 3 日, 荷兰通报南荷兰省发生 1 起非典型牛海绵状脑病疫情, 1 头 9 岁牛感染被扑杀。

3. 法国发生 1 起伪狂犬疫情

2 月 6 日, 法国通报奥克西塔尼大区的热尔省发生 1 起伪狂犬疫情, 3 头家猪感染。

4. 意大利发生 1 起流行性出血病疫情

2 月 8 日, 意大利通报撒丁大区发生 1 起流行性出血病疫情, 1 头牛感染。

来源: 农业农村部畜牧兽医局



肉类行业法规、政策及新闻

中华人民共和国农业农村部公告第 645 号

发布时间：2023 年 02 月 08 日

为规范兽药质量监督抽查检验工作，提高工作效能，保障兽药产品质量，我部组织制定了《兽药质量监督抽查检验管理办法》，现予发布，自发布之日起施行。

农业农村部

2023 年 2 月 5 日

兽药质量监督抽查检验管理办法

<http://www.moa.gov.cn/zxfile/reader?file=http://www.moa.gov.cn/govpublic/xmsyj/202302/P020230208520553968653.docx>



中华人民共和国农业农村部公告第 646 号

发布时间：2023 年 02 月 09 日

根据《中华人民共和国动物防疫法》《无规定动物疫病小区评估管理办法》及有关规定，安徽等 19 个省份的 50 个非洲猪瘟无疫小区、13 个布鲁氏菌病无疫小区、3 个牛结核病无疫小区达到有关疫病无疫标准，江苏省的 1 个非洲猪瘟无疫小区增加生产单元，已通过国家评估。无疫小区名单、单元及位置信息详见附件 1—2。

特此公告。

- 附件：1. 非洲猪瘟等动物疫病无疫小区名单
2. 非洲猪瘟等动物疫病无疫小区单元及位置信息

农业农村部

2023 年 2 月 4 日

http://www.moa.gov.cn/govpublic/xmsyj/202302/t20230209_6420175.htm



事关农村疫情防控、春耕生产！国务院联防联控机制 召开新闻发布会

2月9日，国务院联防联控机制举行新闻发布会。

全国疫情日趋平稳

总体向好态势持续巩固

据国家卫健委新闻发言人米锋介绍，近期，全国疫情日趋平稳，总体向好态势持续巩固。目前监测未发现病毒变异株传播力、免疫逃逸能力和致病力明显增强的情况。

当前，各地中小学相继开学，农村春耕陆续开始。要慎终如始抓好疫情防控，继续做好老年人等重点人群健康服务，加强农村地区物资保障，坚持城乡社区乡镇网格化管理，确保有风险人员及时发现、救治和转诊。要重视商场、超市、农贸市场等重点场所疫情防控，继续坚持养老院、儿童福利院、幼儿园和学校等重点机构防控措施，做好相关人员健康监测，加强从业人员个人防护。

近几个月再出现新一波

新冠疫情的可能性比较小

中国疾控中心流行病学首席专家吴尊友介绍，我国刚刚经历了一次全国性的新冠病毒的感染流行，多数人已经康复了，还有一部分人仍在康复之中。这个时段在全国范围内人群的免疫保护力处在一个较高的时期，所以在近几个月再出现新一波的新冠疫



情的可能性比较小，今后再出现类似于这次大规模流行的可能性比较小。随着我国优化防控策略措施，新冠疫情在未来可能会出现断断续续的，在局部地区部分人群一段时间内发生，全国范围内短时间集中出现这样大规模流行的可能性比较小。

目前未监测到传播力明显增加的新型变异株流行

中国疾控中心病毒病所研究员陈操介绍，我国监测数据显示，从今年1月1日以来，我国从全国各个口岸入境人员当中监测到了39种进化分支，全部为奥密克戎变异株，以BA.5.2和BF.7及其进化分支及其亚分支为主。到目前为止，我们还没有监测到传播力、致病力、免疫逃逸能力明显增加的新型变异株流行。

统筹疫情防控和农业生产

继续做好农村重点人群包保联系

农业农村部农村合作经济指导司副司长、一级巡视员毛德智介绍，前段时期，包保联系服务农村的老幼病残孕等五类重点人群，起到了“早发现、早识别、早干预、早转诊”的关口前移的作用。

下一步，在统筹疫情防控和农业生产各项工作时，仍然要高度关注农村这些重点人群，常态化地做好包保联系的服务工作。主要是四个方面：

一是坚持责任落实不放松。持续推进五级书记抓农村地区疫情防控的责任落实，指导各地农村地区疫情防控工作专班做好平



急转换，充分发挥农村基层组织的作用，进一步抓好农村五类重点人群疫情防控、生产生活服务等工作。

二是聚焦能力提升补短板。农村地区疫情防控工作专班组建以来，会同各方面共同努力，为农村基层医疗卫生机构配送了一些急缺的诊疗仪器和药品。但是农村地区医疗基础薄弱的问题依然还是比较突出的，下一步将按照统筹城乡基础设施和公共服务布局，建设宜居宜业和美乡村的部署，把农村地区疫情防控、乡村医疗卫生服务体系建设都纳入到全面推进乡村振兴的工作中来，统一部署，一体推进，尽快补齐农村地区医疗卫生薄弱的短板。

三是突出服务实效强机制。春节过后，包保联系服务重点人群可能会有一些变化，比如说留守儿童、独居老人等等，有可能增加，也有可能减少。针对这种情况，各地要动态掌握优化包保联系的服务机制，把疫情防控、生产生活等包保联系服务的工作做细做实，让重点人群真正能够“见医、见药、见干部”，能够得到及时帮助。

四是强化宣传引导防懈怠。要健全疫情防控常态化机制，继续做好防疫知识的宣传教育，防止松懈麻痹。要引导老年人等重点人群打疫苗，倡导勤洗手、戴口罩，养成良好的卫生习惯，最大限度地降低感染风险。

来源：央视新闻客户端、北京日报、中国新闻网、中国网



猪粮比价进入过度下跌一级预警区间 国家将启动猪肉储备收储工作

据国家发展改革委监测，1月30日~2月3日当周，全国平均猪粮比价为4.96:1，进入《完善政府猪肉储备调节机制 做好猪肉市场保供稳价工作预案》确定的过度下跌一级预警区间。国家发展改革委将会同有关部门启动中央冻猪肉储备收储工作，并指导各地同步收储。

来源：国家发展改革委



注册资本 1.25 亿，牧原股份拟战略签约元素驱动 并成立合资公司

2月3日，牧原股份发布公告，拟设立子公司河南宛兴合成生物技术有限公司（以下简称“河南宛兴”），同时与元素驱动（杭州）生物科技有限公司（以下简称“元素驱动”）签署合作协议，并合资成立一家有限责任公司，公司名称暂定为“河南牧元安粮合成生物技术有限公司”（以下简称“牧元安粮”）。

公告显示，河南宛兴拟注册资本 100 万元，由牧原股份子公司出资。而合资公司牧元安粮拟注册资本 1.25 亿元，河南宛兴将出资 7500 万元，持股 60%，牧元安粮成为牧原股份的控股子公司。

据悉，牧元安粮的许可项目包括饲料生产；饲料添加剂生产；食品生产；食品添加剂生产。一般项目包括畜牧渔业饲料销售；饲料原料销售；饲料添加剂销售；食品添加剂销售等。

牧原股份表示，此次拟设立子公司并与元素驱动共同投资设立合资公司，通过依托元素驱动的专业生产技术，大力发展低蛋白日粮技术，推进替代资源研发生产，促进节粮降耗，增强公司的综合盈利能力，实现全体股东的利益最大化，符合公司和全体股东的利益，不存在损害股东利益的情形。

来源：大河财立方



甘肃省农业农村厅大力招商引资

甘肃召开的全省农业农村局长会议上，省农业农村厅与 14 个市（州）及兰州新区签订《2023 年农业和农产品招商引资目标责任书》，省农业农村厅加大农业和农产品招商引资工作，稳步提升引进项目质量与数量，推动农业转型升级，带动特产链价值链提升，促进我省现代农业高质量发展。

省农业农村厅于 1 月 31 日印发《2023 年甘肃省农业和农产品招商引资工作方案》，围绕产业链招商，突出“特”的优势，以“牛、羊、菜、果、薯、药、猪、鸡、乳”9 个优势特色产业和区域性特色林果、藜麦、食用菌为产业重点，以农产品精深加工业作为主攻方向，开展产业链精准招商，引进一批产业核心企业和上下游配套企业及高端人才、先进技术、强势品牌，提升甘肃农产品产业链整体水平。

为夯实招商引资基础，省农业农村厅着手建立“两库两册”。已经建立了《全国农业龙头企业招商引资目标库》，瞄准世界、中国、民营三类 500 强企业、大型企业、重点省市农业企业、产业链核心企业和“专精特新”企业等行业领军企业等，梳理遴选了与甘肃优势特色产业契合的 1509 家重点企业，为市县招商提供信息；正在建立全省农业龙头企业招商引资动态项目储备库，谋划编制契合地方产业发展、互利点高、成长能力强的产业链招商项目，完善一批产业关联度大、支撑作用强、发展后劲足的延链补链强链项目。同时，正在编制全省农业优势特色产业招商引资推介册，指导编制市州农业优势特色产业招商引资推介册。

全省农业农村部门紧盯京津冀、长三角、珠三角、粤港澳、成渝、闽三角等核心区域，东西部协作重点省市，将开展招商，开辟绿色通道，力争“招来一个、引来一群、落户一批”。同时加大外引内培力度，壮大农产品精深加工龙头企业，建立干部包联企业工作机制，省市县分组对现有全省 3360 家农业龙头企业和新引进企业全覆盖包联，省农业农村厅包抓省级以上龙头企业，市县农业农村部门分别包抓市县龙头企业和新引进企业，提供“全程式、跟踪式、管家式”暖企服务。

来源：每日甘肃



黑龙江省聚焦全链发展推动畜牧产业提档升级

近日，黑龙江省委农村工作会议召开。会议指出，加快发展现代畜牧业、冷水渔业、生态森林食品产业、设施农业，在全国率先打造践行大食物观先行地。

记者从黑龙江省农业农村厅获悉，大庆市紧紧围绕打造畜牧业“半壁江山”的目标，科学谋划、精准定位、持续发力，畜牧产业转型升级成效显著。2022年，全市畜产品产量达到156.3万吨，同比增长8.8%，畜牧业产值预计实现255亿元，连续18年占农林牧渔业总产值的47%以上，居全省第一位。

大庆市立足畜牧产业发展实际，推动形成“一带两区三园”产业布局。一带，即以伊利、蒙牛为龙头，打造“两县一区”奶业产业带，加快全省乃至全国乳业产业强市建设步伐，奶牛存栏达到27万头，年产鲜奶105万吨。两区，即重点建设肇州县和林甸县生猪生产核心区，杜蒙县和肇源县生猪产能扩张区，加快全省生猪生产大市建设步伐，年生猪出栏200万头以上。三园，即建设杜蒙县高端和牛产业园、肇州县良种肉牛产业园、肇源县基础母牛扩繁产业园，加快东北地区知名优质高端肉牛生产基地建设步伐，年肉牛出栏45万头以上。

近年来，大庆市推进集约化、数字化、标准化规模养殖基地建设。引进龙头企业投资30多亿元，建设年出栏10万头以上生猪养殖基地8个，年存栏2000头以上规模肉牛养殖场3个，年存栏5000头以上奶牛场12个。大力推进存量养殖场改造升级，全市千头以上奶牛养殖场实现数字化管理全覆盖，年出栏万头以上猪场全部配备全自动清洁型限饲系统。通过大北农“公司+农户”、众晔奶牛托管等典型模式，带动农户年增收近10亿元。全市标准化规模养殖场发展到309个，创建国家级标准化示范场31个，养殖规模化率达到70%。

大庆市通过聚焦延链强链，打造健全完善的畜牧产业链条，围绕8家产业龙头，加快乳业产业从“一棵草到一杯奶”全产业链发展。建成亚洲最大的婴幼儿配方奶粉和东北最大的液态奶加工基地，蒙牛乳制品百亿级产业集群项目正在加快建设，全市鲜奶加工能力达到170万吨。加快推动肉牛由传统养殖向全产业链延伸，引进肉牛屠宰加工企业6家，年加工能力达到30万头。

来源：农业农村部



山东生猪供应有保障价格有望逐步回升

记者 2 月 9 日从山东省政府新闻办召开的新闻发布会上了解到，目前山东省的生猪生产、市场供应等数据指标，均处于合理区间，生猪生产供应有保障；随着消费持续回暖，生猪和猪肉价格有望逐步回升，但预计不会出现剧烈上涨。

山东将生猪生产纳入推进乡村振兴战略实绩考核，建立国家级、省级生猪保供养殖基地 1083 个。2022 年，全省能繁母猪存栏 295 万头，规模猪场 1.23 万家，分别完成目标任务的 103.5%和 105.2%。“这两项生猪生产的关键指标，目前都处于合理区间，总体比较平稳，为稳产保供提供了决定性支撑。”山东省畜牧总站站长曲绪仙说。

市场供应方面，春节假期过后，山东屠宰企业普遍开工生产，屠宰量迅速回归正常水平。山东对 20 家生猪养殖企业的调研显示，春节以后，养殖企业生猪供应量环比增长 10%左右，市场供应有保障。

价格运行方面，今年以来，山东省生猪和猪肉价格处于低位，春节之后，价格进一步下降。“价格走势主要是供需变化引起的，春节后是传统的消费淡季，叠加生猪供应稳步增长，供强需弱导致短期内价格较低。”曲绪仙说，“3 月份后，随着消费持续回暖，价格有望逐步回升，但预计不会出现剧烈上涨。”

文章来源：新华社



国家统计局：1月猪肉价格同比上涨11.8% 影响CPI上涨约0.16个百分点

2月10日电,国家统计局数据显示,1月份,食品烟酒类价格同比上涨4.7%,影响CPI(居民消费价格指数)上涨约1.33个百分点。

食品中,鲜果价格上涨13.1%,影响CPI上涨约0.27个百分点;蛋类价格上涨8.4%,影响CPI上涨约0.06个百分点;

鲜菜价格上涨6.7%,影响CPI上涨约0.16个百分点;

畜肉类价格上涨6.6%,影响CPI上涨约0.21个百分点,其中猪肉价格上涨11.8%,影响CPI上涨约0.16个百分点。

文章来源：财联社



供求信息

现有辽宁省彰武县地区鸡屠宰场, 占地 80 余亩。厂房于 2019 年建设完毕。
现转卖价格为 3000 万元 (包房证) 。地方有优惠政策支持。

详询: 15210831675 王女士

中国肉类协会猪业分会秘书处

联络方式: 17744492913

邮箱: 411534016@qq.com

2023 年 2 月 10 日