



禽(蛋)业分会·信息周报

一、批发价格监测

1. 1月9日：“农产品批发价格200指数”比上周五上升0.48个点

据农业农村部监测，1月9日“农产品批发价格200指数”为129.27，比上周五上升0.48个点，“菜篮子”产品批发价格指数为131.22，比上周五上升0.59个点。截至今日14:00时，全国农产品批发市场猪肉平均价格为24.44元/公斤，比上周五下降2.7%；牛肉76.75元/公斤，比上周五下降0.8%；羊肉67.78元/公斤，比上周五上升1.2%；鸡蛋10.90元/公斤，比上周五上升1.1%；白条鸡18.31元/公斤，比上周五下降2.2%。

2. 1月10日：“农产品批发价格200指数”比昨天上升0.64个点

据农业农村部监测，1月10日“农产品批发价格200指数”为129.91，比昨天上升0.64个点，“菜篮子”产品批发价格指数为131.92，比昨天上升0.70个点。截至今日14:00时，全国农产品批发市场猪肉平均价格为24.48元/公斤，比昨天上升0.2%；牛肉78.08元/公斤，比昨天上升1.7%；羊肉67.52元/公斤，比昨天下降0.4%；鸡蛋10.91元/公斤，比昨天上升0.1%；白条鸡18.93元/公斤，比昨天上升3.4%。

3. 1月11日：“农产品批发价格200指数”比昨天上升0.29个点

据农业农村部监测，1月11日“农产品批发价格200指数”为130.20，比昨天上升0.29个点，“菜篮子”产品批发价格指数为132.27，比昨天上升0.35个点。截至今日14:00时，全国农产品批发市场猪肉平均价格为23.92元/公斤，比昨天下降2.3%；牛肉77.71元/公斤，比昨天下降0.5%；

羊肉 67.39 元/公斤，比昨天下降 0.2%；鸡蛋 11.00 元/公斤，比昨天上升 0.8%；白条鸡 18.54 元/公斤，比昨天下降 2.1%。

4. 1月12日：“农产品批发价格200指数”比昨天上升0.74个点

据农业农村部监测，1月12日“农产品批发价格200指数”为130.94，比昨天上升0.74个点，“菜篮子”产品批发价格指数为133.14，比昨天上升0.87个点。截至今日14:00时，全国农产品批发市场猪肉平均价格为23.98元/公斤，比昨天上升0.3%；牛肉77.48元/公斤，比昨天下降0.3%；羊肉67.52元/公斤，比昨天上升0.2%；鸡蛋11.02元/公斤，比昨天上升0.2%；白条鸡19.01元/公斤，比昨天上升2.5%。

5. 1月13日：“农产品批发价格200指数”比昨天上升0.32个点

据农业农村部监测，1月13日“农产品批发价格200指数”为131.26，比昨天上升0.32个点，“菜篮子”产品批发价格指数为133.51，比昨天上升0.37个点。截至今日14:00时，全国农产品批发市场猪肉平均价格为23.12元/公斤，比昨天下降3.6%；牛肉77.82元/公斤，比昨天上升0.4%；羊肉68.34元/公斤，比昨天上升1.2%；鸡蛋11.11元/公斤，比昨天上升0.8%；白条鸡18.82元/公斤，比昨天下降1.0%。

信息来源：农业农村部市场与信息化司

二、市场价格动态

1 月份第 1 周畜产品和饲料集贸市场价格情况

据对全国 500 个县集贸市场和采集点的监测，1 月份第 1 周（采集日为 1 月 4 日）生猪产品、家禽产品、牛羊肉、玉米、豆粕、育肥猪配合饲料、蛋鸡配合饲料价格下跌，生鲜乳、肉鸡配合饲料价格持平。

生猪产品价格。全国仔猪平均价格 36.23 元/公斤，比前一周下跌 4.5%，同比上涨 31.9%。全国 29 个监测省份仔猪价格全部下跌。西北地区仔猪平均价格较高，为 39.64 元/公斤；西南地区较低，为 31.22 元/公斤。全国生猪平均价格 17.29 元/公斤，比前一周下跌 7.3%，同比上涨 4.2%。全国 30 个监测省份生猪价格全部下跌。西南地区生猪平均价格较高，为 18.43 元/公斤；东北地区较低，为 15.90 元/公斤。全国猪肉平均价格 31.36 元/公斤，比前一周下跌 5.0%，同比上涨 13.2%。全国 30 个监测省份猪肉价格全部下跌。华南地区猪肉平均价格较高，为 35.70 元/公斤；东北地区较低，为 26.47 元/公斤。

家禽产品价格。全国鸡蛋平均价格 12.21 元/公斤，比前一周下跌 1.8%，同比上涨 10.4%。河北、辽宁等 10 个主产省份鸡蛋平均价格 10.89 元/公斤，比前一周下跌 2.2%，同比上涨 9.4%。全国鸡肉平均价格 24.93 元/公斤，比前一周下跌 0.3%，同比上涨 11.1%。商品代蛋雏鸡平均价格

3.88 元/只，比前一周下跌 0.5%，同比上涨 6.3%。**商品代肉雏鸡**平均价格 3.25 元/只，比前一周下跌 1.8%，同比上涨 9.4%。

牛羊肉价格。全国牛肉平均价格 88.17 元/公斤，比前一周下跌 0.1%，同比上涨 0.2%。河北、辽宁、吉林、山东和河南等主产省份牛肉平均价格 78.73 元/公斤，比前一周下跌 0.1%。全国羊肉平均价格 83.29 元/公斤，比前一周下跌 0.1%，同比下跌 2.1%。河北、内蒙古、山东、河南和新疆等主产省份羊肉平均价格 75.17 元/公斤，比前一周下跌 0.4%。

生鲜乳价格。内蒙古、河北等 10 个主产省份生鲜乳平均价格 4.12 元/公斤，与前一周持平，同比下跌 3.1%。

饲料价格。全国玉米平均价格 3.04 元/公斤，比前一周下跌 0.3%，同比上涨 5.6%。主产区东北三省玉米平均价格为 2.80 元/公斤，比前一周下跌 0.4%；主销区广东省玉米价格 3.15 元/公斤，比前一周下跌 0.9%。全国豆粕平均价格 5.04 元/公斤，比前一周下跌 0.6%，同比上涨 32.6%。育肥猪配合饲料平均价格 4.05 元/公斤，比前一周下跌 0.2%，同比上涨 10.7%。肉鸡配合饲料平均价格 4.09 元/公斤，与前一周持平，同比上涨 11.7%。蛋鸡配合饲料平均价格 3.78 元/公斤，比前一周下跌 0.3%，同比上涨 11.2%。

2023年1月第1周（总第1周）畜产品、饲料集市价格表

单位：元/公斤、元/只

项目	本周	上年同期	前一周	同比%	环比%
仔猪	36.23	27.47	37.94	31.9	-4.5
生猪	17.29	16.59	18.66	4.2	-7.3
猪肉	31.36	27.71	33.01	13.2	-5.0
鸡蛋	12.21	11.06	12.43	10.4	-1.8
主产省份鸡蛋	10.89	9.95	11.14	9.4	-2.2
鸡肉	24.93	22.44	25.00	11.1	-0.3
商品代蛋雏鸡	3.88	3.65	3.90	6.3	-0.5
商品代肉雏鸡	3.25	2.97	3.31	9.4	-1.8
牛肉	88.17	87.96	88.25	0.2	-0.1
羊肉	83.29	85.10	83.38	-2.1	-0.1
主产省份生鲜乳	4.12	4.25	4.12	-3.1	0.0
玉米	3.04	2.88	3.05	5.6	-0.3
豆粕	5.04	3.80	5.07	32.6	-0.6
育肥猪配合饲料	4.05	3.66	4.06	10.7	-0.2
肉鸡配合饲料	4.09	3.66	4.09	11.7	0.0
蛋鸡配合饲料	3.78	3.40	3.79	11.2	-0.3

蛋鸡主产省份统计范围：河北、山西、辽宁、吉林、黑龙江、江苏、安徽、山东、河南、陕西。

生鲜乳主产省份统计范围：河北、山西、内蒙古、辽宁、黑龙江、山东、河南、陕西、宁夏、新疆。

信息来源：农业农村部畜牧兽医局

2023 年第 1 周国内外农产品市场动态

一、国内鲜活农产品批发市场交易情况

据农业农村部监测，2023 年第 1 周（2023 年 1 月 2 日—1 月 8 日，下同）“农产品批发价格 200 指数”为 128.43（以 2015 年为 100），比前一周升 2.19 个点，同比高 1.33 个点；“‘菜篮子’产品批发价格 200 指数”为 130.20（以 2015 年为 100），比前一周升 2.50 个点，同比高 0.52 个点。

1. 猪肉、鸡蛋价格继续下跌。猪肉批发市场周均价每公斤 25.06 元，环比跌 3.7%，为连续 9 周下跌，同比高 9.6%；牛肉每公斤 77.39 元，环比涨 0.4%，同比基本持平；羊肉每公斤 67.18 元，环比跌 0.8%，同比低 6.6%；白条鸡每公斤 18.54 元，环比跌 0.9%，同比高 8.1%。鸡蛋批发市场周均价每公斤 10.73 元，环比跌 2.4%，为连续 10 周小幅下跌，同比高 9.3%。

2. 多数水产品价格小幅下跌。鲤鱼、鲫鱼、花鲢鱼、白鲢鱼、大黄花鱼和草鱼每公斤分别为 13.33 元、18.69 元、16.31 元、9.44 元、43.04 元和 16.13 元，环比分别跌 2.1%、2.0%、1.4%、1.0%、0.6%和 0.5%；大带鱼批发市场周均价每公斤为 38.09 元，环比涨 1.3%。

3. 蔬菜均价小幅上涨。重点监测的 28 种蔬菜周均价每公斤 5.24 元，环比涨 4.8%，同比高 4.2%。分品种看，19 种蔬菜价格上涨，1 种持平，8 种下跌，其中，菜花、青椒、生菜、油菜、莴笋和黄瓜价格涨幅较大，环比分别涨 19.8%、19.8%、13.6%、12.5%、11.7%和 11.4%，其余品种价格

涨幅在 10%以内；白萝卜价格环比基本持平；大白菜、大葱、生姜、冬瓜、芹菜、胡萝卜、大蒜和葱头价格环比分别跌 3.3%、2.8%、2.6%、1.7%、1.3%、1.3%、0.4%和 0.4%。

4. 水果均价小幅上涨。重点监测的 6 种水果周均价每公斤 7.25 元，环比涨 0.8%，同比高 11.7%。分品种看，西瓜、鸭梨、菠萝和富士苹果周均价环比分别涨 5.0%、4.0%、1.1%和 0.2%；巨峰葡萄和香蕉周均价环比分别跌 1.7%和 1.5%。

二、国际大宗农产品价格

1. 多数大宗农产品价格小幅下跌

美国芝加哥商品交易所豆油、小麦、玉米和大豆最近期货合约收盘周均价每吨分别为 1394 美元、277 美元、242 美元和 545 美元，环比分别跌 4%、4%、3%和 1%，同比分别高 9%、低 1%、高 3%和高 8%；国际糖料理事会原糖周均价每磅 18.67 美分（每吨 414 美元），环比跌 3%，同比高 2%；国际棉花指数（SM 级）每磅 99.85 美分（每吨 2201 美元），环比跌 2%，同比低 25%。

2. 大米价格环比基本持平

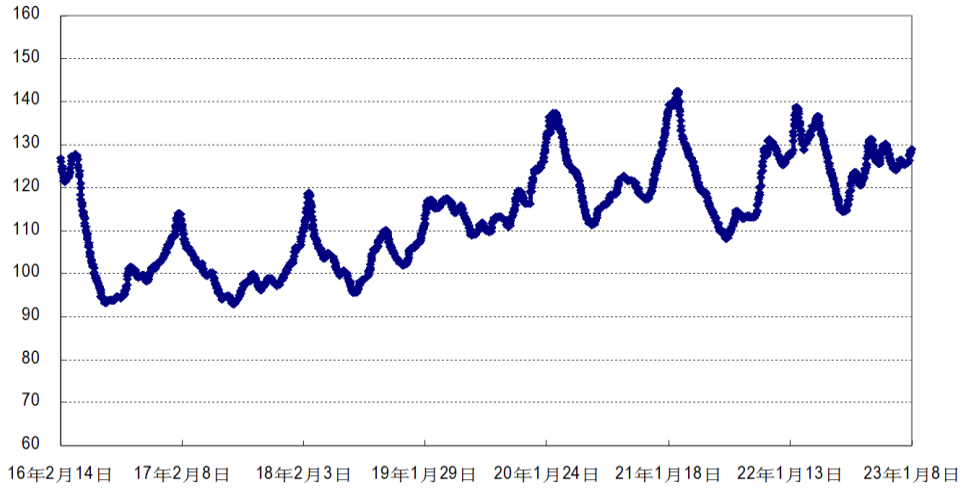
泰国 100%B 级和 5%破碎率大米曼谷离岸周均价每吨分别为 492 美元和 477 美元，环比均持平，同比分别高 15%和 16%。

3. 棕榈油环比涨 5%

马来西亚棕榈油荷兰鹿特丹港到岸周均价每吨 1047 美元，环比涨 5%，同比低 21%。

附图 1:

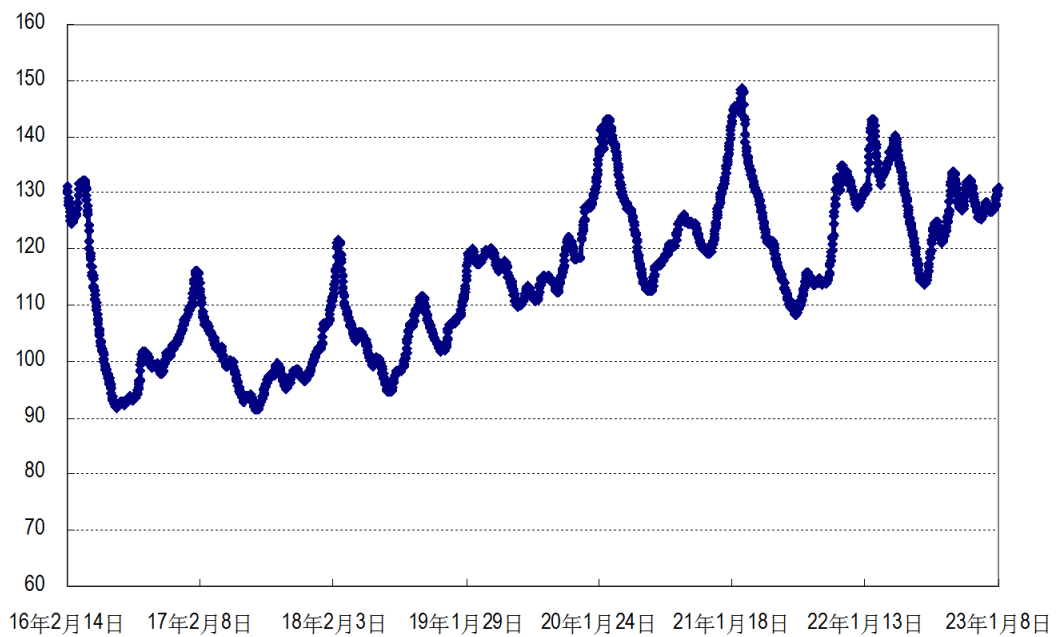
农产品批发价格 200 指数走势图 (2016 年 2 月至今)



注: 农产品批发价格 200 指数以 2015 年为基期

附图 2:

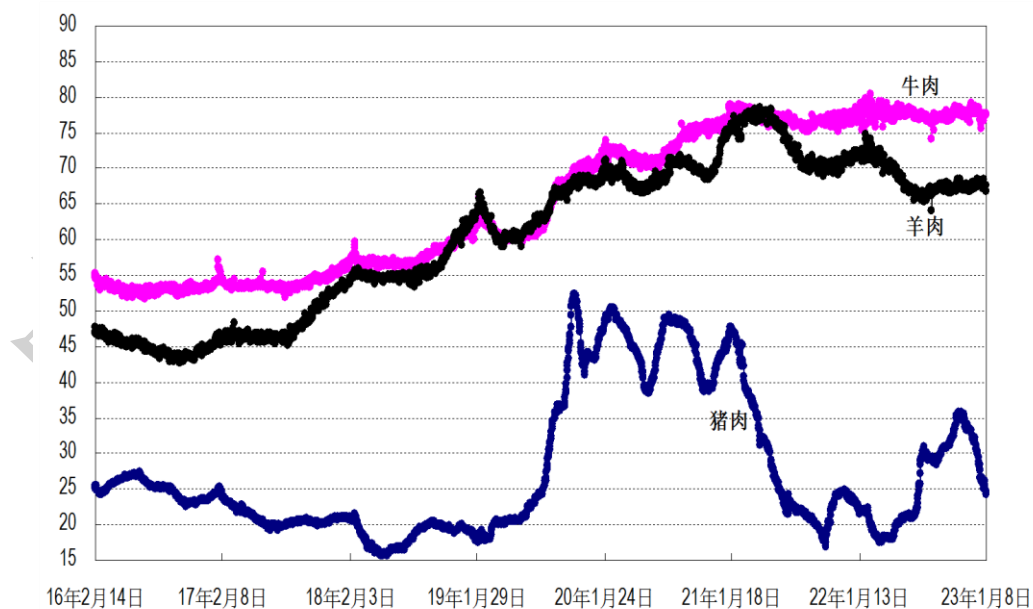
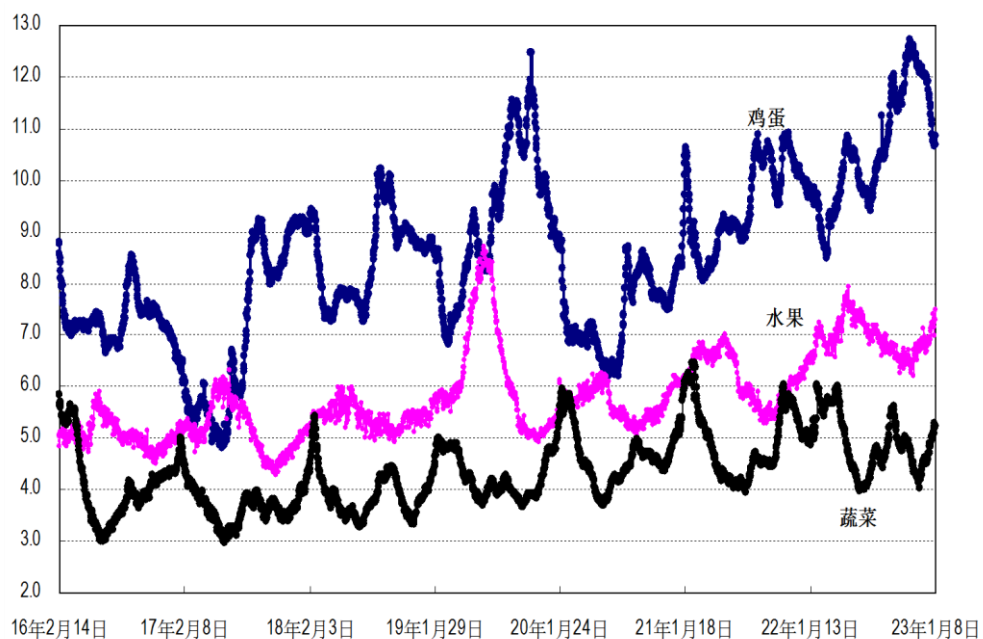
“菜篮子”产品批发价格 200 指数走势图 (2016 年 2 月至今)



附图 3:

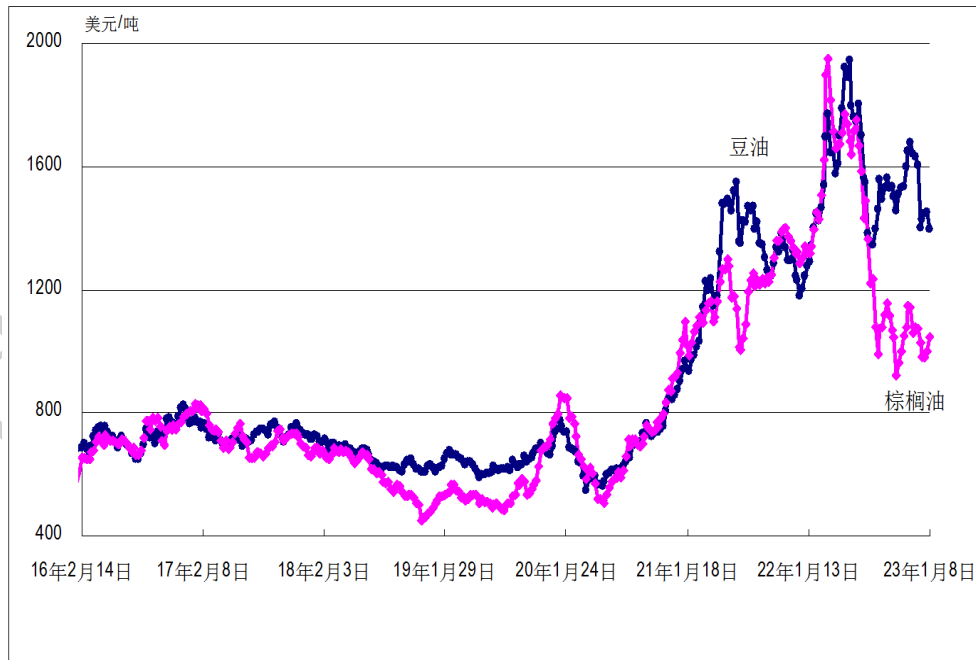
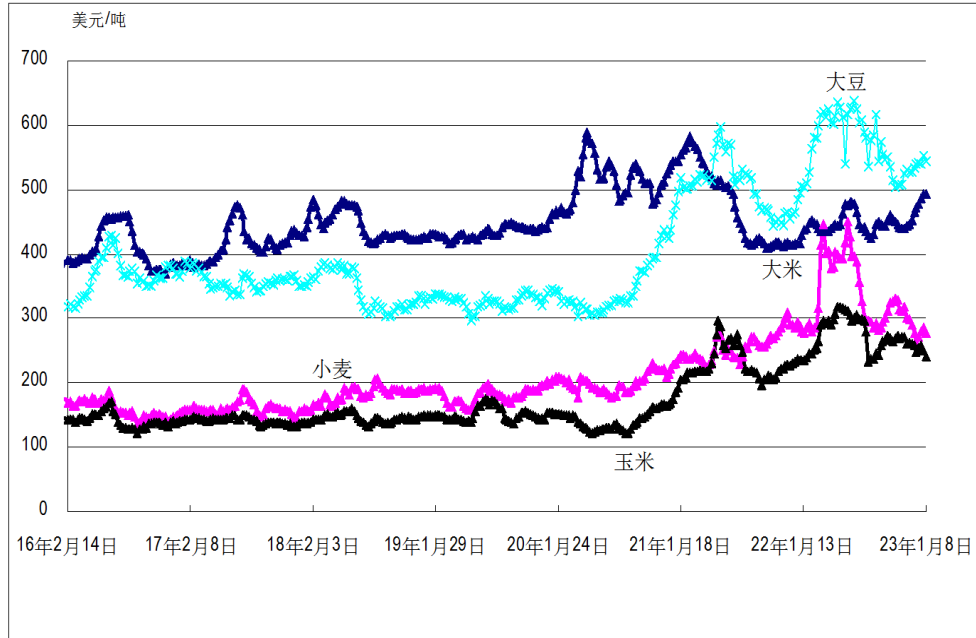
全国主要鲜活农产品批发价格走势 (2016年2月至今)

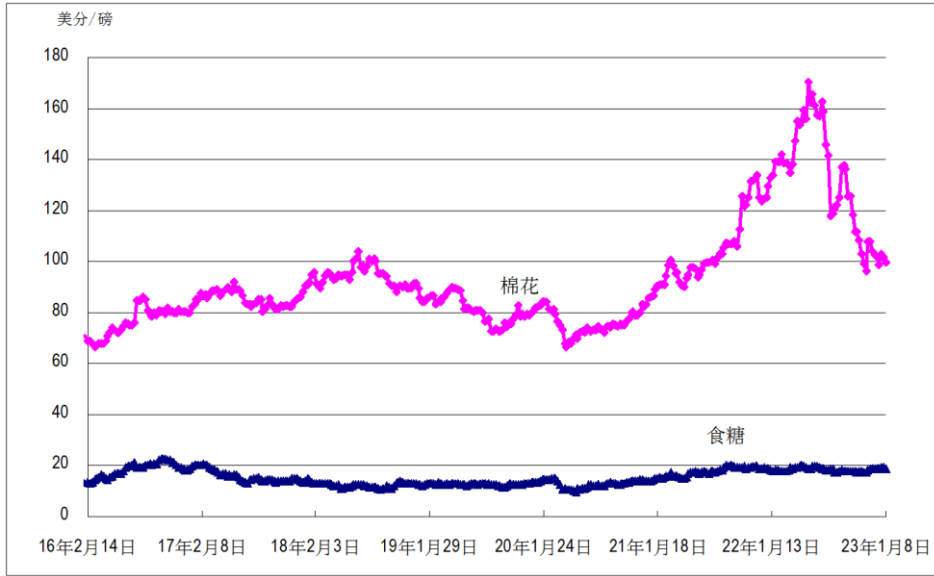
单位: 元/公斤



附图 4:

国际大宗农产品周均价格走势图 (2016 年 2 月至今)





附图 5:

本期“菜篮子”舆情热点词云图



数据来源：附图 1-3 全国农产品批发市场价格信息系统

附图 4 农业农村部贸易促进中心

附图 5 农业农村部信息中心

制图单位：农业农村部市场与信息化司监测统计处

信息来源：农业农村部市场与信息化司

三、一周国际动物疫情动态-393 期

非洲猪瘟

1. 意大利发生 17 起野猪非洲猪瘟疫情

1 月 4 日，意大利通报利古里亚大区发生 17 起野猪非洲猪瘟疫情，17 头野猪感染死亡。

2. 捷克发生 2 起野猪非洲猪瘟疫情

1 月 5 日，捷克通报利贝雷茨州发生 2 起野猪非洲猪瘟疫情，2 头野猪感染死亡。

3. 匈牙利发生 31 起野猪非洲猪瘟疫情

1 月 5 日，匈牙利通报佩斯州等 5 地发生 31 起野猪非洲猪瘟疫情，35 头野猪感染死亡。

4. 罗马尼亚发生 10 起野猪和 6 起家猪非洲猪瘟疫情

1 月 6 日，罗马尼亚通报博托沙尼县等 6 地发生 10 起野猪和 6 起家猪非洲猪瘟疫情，11 头野猪感染死亡，82 头家猪感染，10 头死亡，70 头被扑杀。

5. 泰国发生 7 起家猪非洲猪瘟疫情

1 月 5 日，泰国通报四色菊府等 5 地发生 7 起家猪非洲猪瘟疫情 67 头家猪感染，51 头死亡，38 头被扑杀。

6. 马来西亚发生 6 起野猪和 9 起家猪非洲猪瘟疫情

1月9日，马来西亚通报彭亨州等6地发生6起野猪和9起家猪非洲猪瘟疫情，18头野猪感染死亡，1718头家猪感染，1372头死亡，6372头被扑杀。

7. 拉脱维亚发生9起野猪非洲猪瘟疫情

1月10日，拉脱维亚通报维兹米市等3地发生9起野猪非洲猪瘟疫情，10头野猪感染死亡。

禽流感

1. 塞尔维亚发生1起野禽H5N1亚型高致病性禽流感疫情

1月5日，塞尔维亚通报斯雷姆州发生1起野禽H5N1亚型高致病性禽流感疫情，2只野禽感染死亡。

2. 奥地利发生5起野禽H5N1亚型高致病性禽流感疫情

1月5日，奥地利通报下奥地利州发生5起野禽H5N1亚型高致病性禽流感疫情，11只野禽感染死亡。

3. 洪都拉斯发生1起野禽H5N1亚型高致病性禽流感疫情

1月5日，洪都拉斯通报阿特兰蒂达省发生1起野禽H5N1亚型高致病性禽流感疫情，43只野禽感染死亡。

4. 格陵兰发生1起野禽H5N1亚型高致病性禽流感疫情

1月5日，格陵兰通报专属经济区海面发生1起野禽H5N1亚型高致病性禽流感疫情，2只野生海鸦感染死亡。

5. 加拿大发生3起家禽H5N1亚型高致病性禽流感疫情

1月4日，加拿大通报不列颠哥伦比亚省等2地发生3起家禽H5N1亚型高致病性禽流感疫情，2.1万只家禽感染死亡，123.5万只被扑杀。

6. 斯洛文尼亚发生2起野禽H5N1亚型高致病性禽流感疫情

1月6日，斯洛文尼亚通报滨海喀斯特区发生2起野禽H5N1亚型高致病性禽流感疫情，2只野禽感染死亡。

7. 比利时发生8起野禽H5N1亚型高致病性禽流感疫情

1月6、10日，比利时通报西福莱芒大区等2地发生8起野禽H5N1亚型高致病性禽流感疫情，50只野禽感染死亡。

8. 匈牙利发生1起家禽和1起野禽H5N1亚型高致病性禽流感疫情

1月6日，匈牙利通报索博尔奇-索特马尔-拜赖格州等2地发生1起家禽和1起野禽H5N1亚型高致病性禽流感疫情，多只家禽感染死亡，2只野禽感染死亡。

9. 英国发生3起家禽和13起野禽H5N1亚型高致病性禽流感疫情

1月6日，英国通报英格兰等2地发生3起家禽和13起野禽H5N1亚型高致病性禽流感疫情，3118只家禽感染，2151只死亡，11.5万只被扑杀，48只野禽感染死亡。

10. 美国发生5起野禽和3起家禽H5N1亚型高致病性禽流感疫情

1月6日，美国通报华盛顿州等4地发生5起野禽和3起家禽H5N1亚型高致病性禽流感疫情，85只野禽和散养家禽感染死亡，39只被扑杀，38只家禽感染死亡，139.5万只被扑杀。

11. 罗马尼亚发生1起野禽H5N1亚型高致病性禽流感疫情

1月6日，罗马尼亚通报苏恰瓦县发生1起野禽H5N1亚型高致病性禽流感疫情，16只野禽感染死亡。

12. 南非发生1起家禽H5N2亚型高致病性禽流感疫情

1月9日，南非通报夸祖鲁纳塔尔省发生1起家禽H5N2亚型高致病性禽流感疫情，209只家禽感染死亡，3.6万只被扑杀。

13. 尼日利亚发生10起家禽H5N1亚型高致病性禽流感疫情

1月7日，尼日利亚通报阿布贾市等3地发生10起家禽H5N1亚型高致病性禽流感疫情，2.2万只家禽感染，1.6万只死亡，6388只被扑杀。

14. 巴拿马发生1起野禽H5N1亚型高致病性禽流感疫情

1月6日，巴拿马通报西巴拿马省发生1起野禽H5N1亚型高致病性禽流感疫情，1只野禽感染死亡。

15. 德国发生34起野禽H5N1亚型高致病性禽流感疫情

1月6、10、11日，德国通报下萨克森州等6地发生34起野禽H5N1亚型高致病性禽流感疫情，205只野禽和散养家禽感染，165只死亡，560只被扑杀。

16. 法国发生12起家禽和5起野禽H5N1亚型高致病性禽流感疫情

1月6日，法国通报热尔省等8地发生12起家禽和5起野禽H5N1亚型高致病性禽流感疫情，23.1万只家禽感染，395只死亡，23.7万只被扑杀，32只野禽和散养家禽感染，27只死亡，5只被扑杀。

17. 日本发生7起家禽H5N1亚型高致病性禽流感疫情

1月10、11日，日本通报广岛县等6地发生7起家禽H5N1亚型高致病性禽流感疫情，187只家禽感染，180只死亡，184.5万只被扑杀。

18. 意大利发生 5 起野禽 H5N1 亚型高致病性禽流感疫情

1 月 11 日，意大利通报弗留利-威尼斯朱利亚大区等 4 地发生 5 起野禽 H5N1 亚型高致病性禽流感疫情，6 只野禽感染死亡。

19. 西班牙发生 5 起野禽 H5N1 亚型高致病性禽流感疫情

1 月 10 日，西班牙通报坎塔布里亚省等 2 地发生 5 起野禽 H5N1 亚型高致病性禽流感疫情，7 只野禽感染死亡。

其它动物疫病

1. 以色列发生 2 起口蹄疫疫情

1 月 5 日，以色列通报戈兰高地区发生 2 起未定型口蹄疫疫情，8 头牛感染。

2. 吉尔吉斯斯坦发生 1 起炭疽疫情

1 月 7 日，吉尔吉斯斯坦通报奥什州发生 1 起炭疽疫情，1 头牛感染死亡。

3. 墨西哥发生 6 起马脑脊髓炎（东部）疫情

1 月 10 日，墨西哥通报塔毛利帕斯州发生 6 起马脑脊髓炎（东部）疫情，11 匹马感染，8 匹死亡。

数据来源：农业农村部畜牧兽医局


四、政策、法律、法规、标准

中华人民共和国国家标准 公告

2022 年第 21 号

关于批准发布《政府网站网页电子文件封装要求》等 544 项推荐性国家标准和 4 项国家标准修改单的公告

国家市场监督管理总局（国家标准化管理委员会）批准《政府网站网页电子文件封装要求》等 544 项推荐性国家标准和 4 项国家标准修改单，现予以公告。



— 1 —

序号	国家标准编号	国家标准名称	代替标准号	实施日期
135	GB/T 42089-2022	防止儿童开启包装 非药品用不可再封口包装的要求与试验方法		2023-04-01
136	GB/T 16857.12-2022	产品几何技术规范 (GPS) 坐标测量系统 (CMS) 的验收检测和复检检测 第 12 部分: 关节臂式坐标测量机		2023-04-01
137	GB/T 42090-2022	智能化饲料加工厂 数据采集技术规范		2023-07-01
138	GB/T 26958.85-2022	产品几何技术规范 (GPS) 滤波 第 85 部分: 形态学区域滤波器 分割		2023-04-01
139	GB/T 42091-2022	大型锻钢件用真空铜锭的冶炼与铸锭规范		2022-12-30
140	GB/T 18916.3-2022	取水定额 第 3 部分: 石油炼制	GB/T 18916.3-2012	2023-04-01
141	GB/Z 42244-2022	空间环境 利用准动态模型获得地球辐射带注量的最劣情况和置信水平的程序		2023-07-01
142	GB/T 20712-2022	火腿肠质量通则	GB/T 20712-2006	2024-07-01
143	GB/T 23969-2022	肉干质量通则	GB/T 23969-2009	2024-07-01
144	GB/T 23586-2022	酱卤肉制品质量通则	GB/T 23586-2009	2024-07-01
145	GB/T 23968-2022	肉松质量通则	GB/T 23968-2009	2024-07-01
146	GB/T 42203-2022	智能制造 工业数据 云端适配规范		2023-07-01
147	GB/T 42204-2022	临床医疗设备通信规范 影像设备		2023-07-01
148	GB/T 42201-2022	智能制造 工业大数据时间序列数据采集与存储管理		2023-07-01
149	GB/T 37036.6-2022	信息技术 移动设备生物特征识别 第 6 部分: 指静脉		2023-07-01
150	GB/T 29374-2022	粮油储藏 谷物冷却机应用技术规程	GB/T 29374-2012	2023-07-01
151	GB/T 11987-2022	表面活性剂 工业烷基磺酸盐 总烷基磺酸盐含量的测定	GB/T 11987-1989	2023-07-01
152	GB/T 15681-2022	亚麻籽	GB/T 15681-2008	2023-07-01
153	GB/T 13529-2022	乙氧基化烷基硫酸钠	GB/T 13529-2011	2023-07-01

— 9 —

序号	国家标准编号	国家标准名称	代替标准号	实施日期
355	GB/T 42197-2022	公安物联网视频图像内容元数据描述规范		2022-12-30
356	GB/T 42199-2022	智能制造 大规模个性化定制 设计要求		2023-07-01
357	GB/T 42196-2022	公安物联网视频图像元数据分析技术要求		2023-07-01
358	GB/T 42130-2022	智能制造 工业大数据系统功能要求		2023-07-01
359	GB/T 42128-2022	智能制造 工业数据 分类原则		2023-07-01
360	GB/T 42129-2022	数据管理能力成熟度评估方法		2023-07-01
361	GB/T 42132.1-2022	信息技术 用于生物特征识别测试和报告的机读测试数据 第 1 部分: 测试报告		2023-07-01
362	GB/T 42135-2022	智能制造 多模态数据融合技术要求		2023-07-01
363	GB/T 42140-2022	信息技术 云计算 云操作系统性能测试指标和度量方法		2023-07-01
364	GB/T 42137-2022	离散型智能制造能力建设指南		2023-07-01
365	GB/T 42136-2022	智能制造 远程运维系统通用要求		2023-07-01
366	GB/T 42163.1-2022	单体浇铸聚酰胺滑轮 第 1 部分: 电梯滑轮		2023-07-01
367	GB/T 42165-2022	皮革 色牢度试验 耐汗渍色牢度		2023-07-01
368	GB/Z 42245-2022	空间环境 利用地基磁极盖 (PC) 指数对输入地球磁层的太阳风能量的应用估算		2023-07-01
369	GB/T 42200-2022	智能制造 大规模个性化定制 生产要求		2023-07-01
370	GB/T 42202-2022	智能制造 大规模个性化定制 通用要求		2023-07-01
371	GB/T 23970-2022	卤蛋质量通则	GB/T 23970-2009	2024-07-01
372	GB/T 20711-2022	熏煮火腿质量通则	GB/T 20711-2006	2024-07-01
373	GB/T 23493-2022	中式香肠质量通则	GB/T 23493-2009	2024-07-01
374	GB/T 42118-2022	秸秆收储运体系建设规范		2023-07-01
375	GB/T 42110-2022	软木 术语		2023-07-01
376	GB/T 1927.21-2022	无疵小试样木材物理力学性质试验方法 第 21 部分: 握钉力测定	GB/T 14018-2009	2022-12-30

— 20 —

序号	国家标准编号	国家标准名称	代替标准号	实施日期
438	GB/T 42078-2022	化工园区开发建设导则		2022-12-30
439	GB/T 3565.5-2022	自行车安全要求 第5部分: 车把试验方法		2023-10-01
440	GB/T 3565.7-2022	自行车安全要求 第7部分: 车轮与轮辋试验方法		2023-10-01
441	GB/T 3565.9-2022	自行车安全要求 第9部分: 鞍座与鞍管试验方法		2023-10-01
442	GB/T 3565.6-2022	自行车安全要求 第6部分: 车架与前叉试验方法		2023-10-01
443	GB/T 3565.8-2022	自行车安全要求 第8部分: 脚踏与驱动系统试验方法		2023-10-01
444	GB/T 3565.3-2022	自行车安全要求 第3部分: 一般试验方法		2023-10-01
445	GB/T 42227-2022	留胚米		2023-07-01
446	GB/T 42237-2022	蛋粉质量通则		2023-07-01
447	GB/T 42235-2022	蛋液质量通则		2023-07-01
448	GB/T 23492-2022	培根质量通则	GB/T 23492-2009	2024-07-01
449	GB/T 22699-2022	膨化食品质量通则	GB/T 22699-2008	2024-07-01
450	GB/T 42214-2022	空间环境 低高度 (300km ~ 600 km) 高能辐射模型		2023-07-01
451	GB/T 42219-2022	大功率 LED 的光学测量		2023-07-01
452	GB/T 42223-2022	纺织品 色牢度试验 耐摩擦色牢度 Gakushin 法		2023-07-01
453	GB/T 42220-2022	金镶玉镶嵌工艺质量评价		2023-07-01
454	GB/T 42080.1-2022	分子体外诊断检验 冷冻组织检验前过程的规范 第1部分: 分离 RNA		2023-07-01
455	GB/Z 42217-2022	医疗器械 用于医疗器械质量体系软件的确认		2024-01-01
456	GB/T 42216.1-2022	分子体外诊断检验 福尔马林固定及石蜡包埋组织检验前过程的规范 第1部分: 分离 RNA		2023-07-01
457	GB/T 42216.2-2022	分子体外诊断检验 福尔马林固定及石蜡包埋组织检验前过程的规范 第2部分: 分离蛋白质		2023-07-01

— 24 —

(节选)

信息来源：国家市场监督管理总局

五、行业资讯

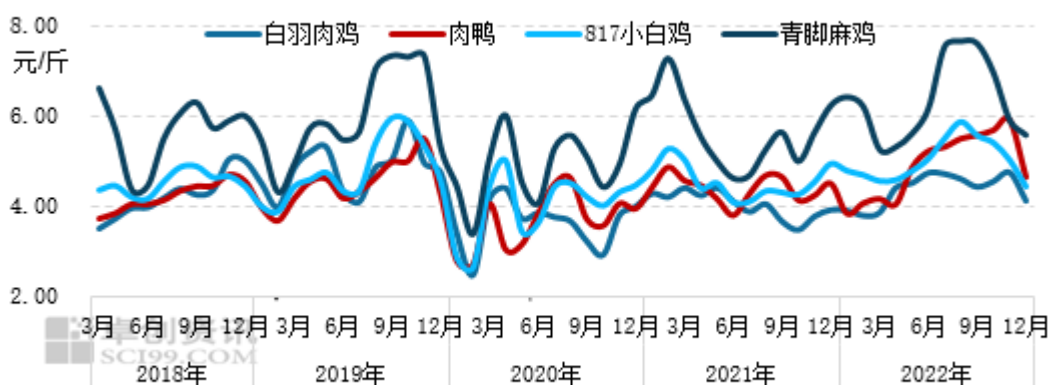
2022 年肉禽产业链关键数据变化解读及 2023 年趋势展望

【导语】国内肉禽市场主要由白羽肉鸡、黄羽肉鸡、817 小白鸡及肉鸭等多个品种构成。2022 年受供应量减少及成本提升推动，以上产品价格均实现同比上涨。2023 年肉禽市场供应量增幅较为有限，需求企稳回升，叠加成本高位支撑影响，2023 年肉禽行业或延续上涨态势。

2022 年肉禽市场价格创近五年“新高”

2022 年国内肉禽市场呈现震荡上涨走势，四季度中后期有所回调。其中青脚麻鸡价格明显高于其他品目，年均价为 6.35 元/斤，同比涨幅 12.81%；肉鸭及 817 小白鸡紧随其后，均价分别为 4.91 元/斤、5.01 元/斤，同比涨幅分别为 11.67%、10.54%；白羽肉鸡价格涨幅最小，年均价 4.34 元/斤，涨幅 8.34%。由于青脚麻鸡、肉鸭及 817 小白鸡上游去产能幅度较为明显，加之成本面支撑，年内月均价创近五年“新高”。

图 1 2018-2022 年肉禽市场价格走势图

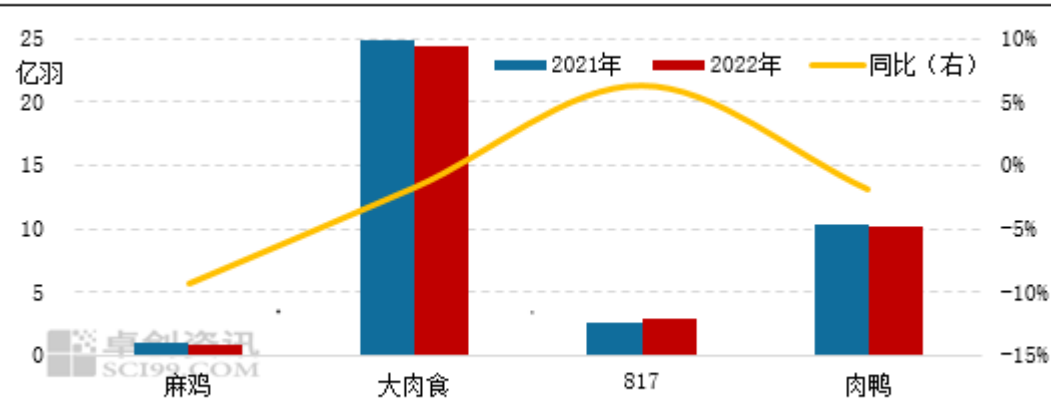


数据来源：卓创资讯

2022 年肉禽市场供应量均同比减少

2022 年国内肉禽市场整体呈上涨趋势，供应量下降是主要原因。从图 2 可以看出，除 817 鸡苗外，肉鸭、白羽肉鸡及麻鸡苗年度总出苗量均同比减少。根据数据显示，2022 年肉鸭、白羽肉鸡及麻鸡出苗量分别为 10.20 亿羽、24.41 亿羽、0.89 亿羽，同比跌幅分别为 1.90%、1.72%、9.32%，上游孵化环节被动去产能是导致苗量减少的关键原因。817 鸡苗出苗量为 2.84 亿羽，同比涨幅 6.27%，但年内受毛鸡养殖盈利水平偏低以及交通运输受阻影响，鸡苗利用率下滑 8%-9%，致使 817 小白鸡年出栏量同比减少。

图 2 2021-2022 年肉禽市场样本企业出苗量统计图



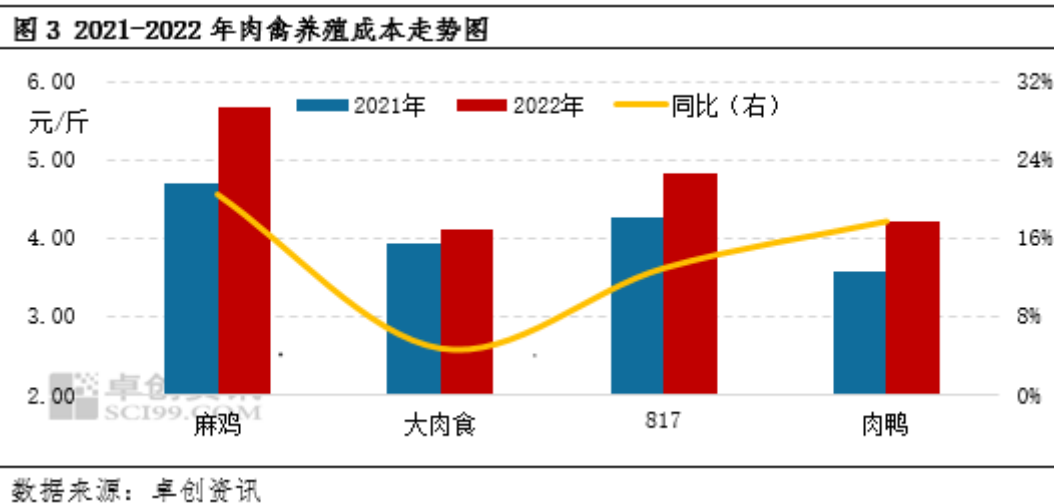
数据来源：卓创资讯

2022 年肉禽养殖成本均同比提升

除了供应量减少，养殖成本攀高也是拉动本年度肉禽市场价格上涨的另一重要原因。根据肉禽养殖成本占比计算，一般饲料成本和苗成本分别占总成本的 50%-60%、20%-30%。年内受豆粕及玉米价格上涨影响，禽料价格涨至近五年最高位。种苗方面，前期孵化环节盈利情况不佳，上游种禽环节被动提前淘汰大周龄种禽，加之夏季受极端高温天气影响，种禽产蛋受精率再度走低，致使年内商品苗市场量减价增，817 鸡苗、青脚麻鸡苗

及肉鸭苗年均价同比涨幅分别为 10.00%、32.44%、38.08%，白羽肉鸡苗年均价跌幅为 30.06%。但由于苗所占养殖成本比重较小，肉鸡饲料价格年内同比涨幅 12.40%，因此年内饲料价格上涨是白羽肉鸡养殖成本同比走高的主要原因。

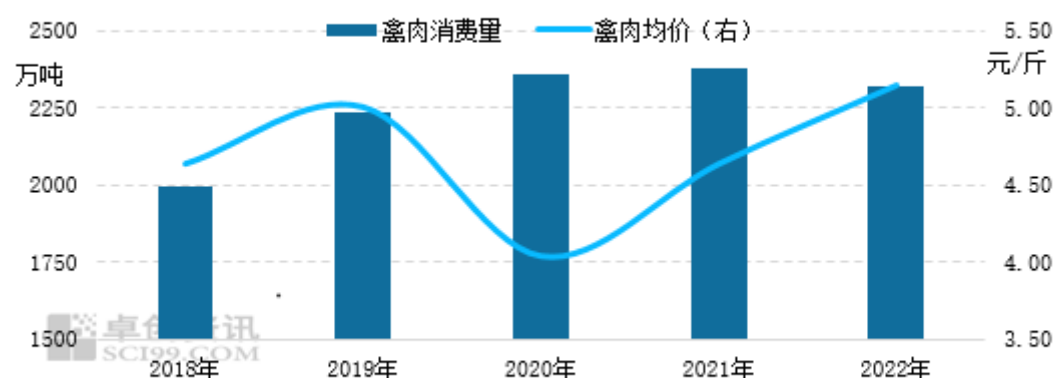
卓创资讯监测数据显示，麻鸡、白羽肉鸡、817 及肉鸭年均养殖成本分别为 5.66 元/斤、4.12 元/斤、4.82 元/斤、4.21 元/斤，同比涨幅分别为 20.43%、4.69%、12.88%、17.67%。其中养殖成本与肉禽价格的相关性系数为 0.88，属高度正相关，说明养殖成本与肉禽市场价格的走势较为一致。



2022 年禽肉需求量高于近五年平均水平

2018 年禽肉消费量下滑及价格走低主要受禽流感等事件影响。2019 年禽肉市场需求好转，主要原因是替代品生猪市场减量及价格上行提振作用较为显著。2020-2021 年禽肉消费量保持较高位，带动禽肉价格走高。2022 年禽肉需求量或达 2320 万吨，同比跌幅 2.52%，但仍处于近五年中位偏高水平，对禽肉价格上涨有一定支撑作用。

图 4 2018-2022 年禽肉消费量及价格走势



数据来源：卓创资讯

2023 年需求恢复、成本支撑，肉禽市场重心或上移

2023 年肉禽市场供应量或窄幅提升，叠加需求回暖、成本压力高企等对于肉禽市场的支撑作用仍存，卓创资讯预计 2023 年肉禽市场价格仍存窄幅上涨空间。主要驱动因素如下：

供应方面：根据上游种源市场情况来看，2023 年肉禽市场在产父母代种鸡及种鸭存栏量或同比增长，商品代苗供应量或增加，卓创资讯预计 2023 年肉禽出栏量呈恢复性增加趋势，同比增幅 3%-5%。

成本方面：饲料作为养殖成本占比最大的部分，其价格波动对养殖成本影响程度较大。其次近年来受种源质量等问题影响，商品苗质量不佳，商品代肉禽养殖仍有一定难度，或进一步拉升养殖成本。预计 2023 年国内饲料价格或延续高位，成本面对肉禽价格仍存支撑作用。

需求方面：今年 12 月国家制定了《扩大内需战略规划纲要（2022-2035 年）》，预计 2023 年国内市场仍以全面促进消费、加快消费提质升级为目标，其中推动农产品品种培优、品质提升、品牌打造和标准化生产，增加健康、营养农产品和食品供给，或在一定程度上提振肉禽市场需求。年内新兴产业预制菜的兴起，进一步为肉禽市场发展注入新的活力。

伴随各项防控及政策的优化升级，2023 年餐饮、团膳等需求的恢复发展或进一步刺激禽肉需求量提升。卓创资讯预计 2023 年禽肉需求或继续处于恢复阶段，同比增幅 4%-6%。

综上所述，2023 年肉禽市场供应增幅较为有限，受需求回升及养殖成本高位的支撑影响，年内肉禽市场仍存窄幅上行空间。

信息来源：卓创农业

多家禽企公布 12 月肉鸡产销情况

截至今日（1 月 11 日），福建圣农、广东温氏、山东民和、山东益生、江苏立华、湖南湘佳、山东仙坛等均公布 2022 年度 12 月份肉鸡销售情况。在白羽肉鸡鸡苗方面，山东益生、山东民和鸡苗销量下降幅度均超六成，收入下降更是达到 86.39%。鸡肉产品圣农、仙坛收入逆市大涨、黄鸡销量小幅下降。

鸡苗产销大幅下降

益生股份：12 月白羽肉鸡苗销售收入 9416 万元 环比下降 61.29%
益生股份 1 月 10 日公告，公司 2022 年 12 月白羽肉鸡苗销售数量 3915.08 万只，销售收入 9416.12 万元，同比增长 1.26%、27.61%，环比下降 20.40%、下降 61.29%。益生 909 小型白羽肉鸡苗销售数量 774.58 万只，销售收入 1026.20 万元，环比下降 16.29%、下降 25.72%。

受屠宰场员工新冠感染影响，屠宰产能开工不足，导致毛鸡和鸡苗价格下跌。再加上 2022 年 12 月为商品代鸡苗的停孵期，公司白羽肉鸡苗销售数量环比下降，导致公司 2022 年 12 月白羽肉鸡苗销售收入环比下降。随着屠宰场屠宰产能的逐步恢复，毛鸡和鸡苗价格已逐步上涨。

民和股份：12 月商品代鸡苗销量 994 万只 环比下降 60.28%民和股份 1 月 10 日晚间公告，公司 2022 年 12 月销售商品代鸡苗 994.06 万只，同比降 21.69%，环比降 60.28%；销售收入 1245.3 万元，同比降 36.78%，环比降 86.39%。

公司商品代鸡苗销量环比下降 60.28%，主要原因是本月处于停孵期，公司孵化量下降所致。

鸡肉产品收入逆市大涨

圣农发展：12 月实现销售收入 15.35 亿元 同比增长 13.54%福建圣农 1 月 10 日发布 12 月肉鸡销售报告，2022 年 12 月圣农实现销售收入 15.35 亿元，较去年同期增长 13.54%，较上月环比增长 1.77%。其中，家禽饲养加工板块鸡肉销售收入为 11.07 亿元，较去年同期增长 12.32%，较上月环比变动-0.44%；深加工肉制品板块销售收入为 6.24 亿元，较去年同期增长 10.26%，较上月环比增长 5.65%。

销量方面，12 月份家禽饲养加工板块鸡肉销售数量为 9.30 万吨，较去年同期变动-0.39%，较上月环比增长 1.90%；深加工肉制品板块产品销售数量为 2.34 万吨，较去年同期变动-6.73%，较上月环比增长 1.92%。

2022 年，行业面临疫情期间消费低迷以及原料大幅涨价等诸多挑战，公司通过不断提高管理水平、推进降本增效举措，在行业低谷时期实现产能、收入、销量等多指标增长，进一步强化了与同行业其他企业的比较优势；另一方面，公司完成了对河南森胜农牧有限公司的投资，在增加肉鸡产量的同时亦将公司产业链横向拓展至肉杂鸡领域，为实现公司“十四五规划”打下了牢固基础。

仙坛股份：12月实现鸡肉产品销售收入5.34亿元，同比上涨71.39%
仙坛股份1月9日公告，公司2022年12月实现鸡肉产品销售收入5.34亿元，销售数量4.84万吨，同比变动幅度分别为71.39%、36.43%，环比变动幅度分别为9.47%、4.93%。其中，家禽饲养加工行业实现鸡肉产品销售收入5.16亿元，销售数量4.72万吨，同比变动72.08%、36.33%，环比变动10.01%、5.3%；食品加工行业实现鸡肉产品销售收入1717.33万元，销售数量0.12万吨，同比变动52.97%、40.54%，环比变动-4.66%、-7.81%。

黄鸡小幅下降

温氏股份：12月销售肉鸡收入27.61亿，同比下降4.20%
2023年1月5日，温氏股份公告，公司2022年12月销售肉鸡9,818.24万只（含毛鸡、鲜品和熟食），收入27.61亿元，毛鸡销售均价13.38元/公斤，环比变动分别为3.18%、-11.19%、-15.42%，同比变动分别为2.72%、-4.20%、-8.36%。

2022 年度，公司销售肉鸡 10.81 亿只（含毛鸡、鲜品和熟食），收入 339.45 亿元，毛鸡销售均价 15.47 元/公斤，同比变动分别为-1.83%、18.06%、17.20%。

立华股份：12 月肉鸡销售收入 10.49 亿元，环比下降 6.51% 2023 年 1 月 6 日，立华股份(300761.SZ)发布公告，公司 2022 年 12 月销售肉鸡(含毛鸡、屠宰品及熟制品)3742.64 万只，销售收入 10.49 亿元，毛鸡销售均价 13.16 元/公斤，环比变动分别为 6.60%、-6.51%、-12.33%，同比变动分别为 8.24%、3.25%、-7.32%。

湘佳股份 12 月销售活禽 338 万只 环比下降 10.7% 据湘佳股份公告，2022 年 12 月，该公司销售活禽 338.06 万只，销售收入 7427.09 万元，销售均价 11.14 元/公斤，环比变动分别为-10.70%、-21.14%、-13.23%，同比变动分别为-12.04%、-20.41%、-12.15%。

2022 年度，湘佳股份销售活禽 4169.38 万只，销售收入 10.13 亿元，销售均价 13.11 元/公斤，同比变动分别为 14.64%、32%、14.50%。

对于业绩变动原因，该公司称，2022 年度，活禽销售收入同比上升 32%，主要是养殖产能扩张，出栏增加，同时销售价格上涨所致。



信息来源：国际畜牧网

中国肉类协会禽（蛋）业分会
电话：010-68028235
地址：北京市朝阳区东土城路 12 号怡和阳光大厦 C 座 704 室