



猪业分会·肉类信息周报  
Meat Information Weekly



中国肉类协会

# 惊 蛰

天气转暖渐有春雷  
春雷惊醒了蛰眠的动物

2023年  
3月6日





# 中国肉类协会猪业分会信息周报

(2023 年 第 8 周)

中国肉类协会猪业分会秘书处

信息检索

## 中国肉类协会文件

中肉协[2023]06 号

### 一、行业数据及信息：

- 1、农产品批发价格 200 指数
- 2、2023 年第 7 周瘦肉型白条猪肉出厂价格监测周报
- 3、2023 年第 8 周瘦肉型白条猪肉出厂价格监测周报
- 4、2023 年 1 月瘦肉型白条猪肉出厂价格监测月报
- 5、2023 年第 7 周国内外农产品市场动态
- 6、2 月份第 3 周畜产品和饲料集贸市场价格情况
- 7、2 月份第 4 周畜产品和饲料集贸市场价格情况
- 8、全国农产品批发市场一周价格行情监测报告
- 9、2023 年第 8 周国内外农产品市场动态
- 10、2023 年第 7 周生猪及猪肉价格同比环比双涨
- 11、2023 年第 8 周生猪及猪肉价格同比环比双涨
- 12、2023 年 1 月鲜活农产品供需形势分析月报
- 13、2023 年 1 月大宗农产品供需形势分析月报

### 二、肉类行业法规政策新闻：

政策法规

行业新闻

### 三、供求信息（寻求合作）



# 中国肉类协会文件

中肉协[2023]06号

## 关于召开“食品进出口政策宣讲会” 的通知

各相关企业及机构：

海关总署 248 号令关于《中华人民共和国进口食品境外生产企业注册管理规定》和 249 号令关于《中华人民共和国进出口食品安全管理办法》自 2022 年 1 月 1 日起正式实施，标志着我国进出口食品安全监管新形式和新模式的开始。为帮助肉类食品和天然肠衣等进出口企业及相关机构更好的了解并掌握这两个法令的实施现状及关注的问题，由中国肉类协会主办、中国美国商会协办的“食品进出口政策宣讲会”定于 2023 年 3 月 24 日（星期五）下午 1:30-4:00 在北京渔阳饭店三层·文华厅举办。



会议特邀请海关总署进出口食品安全局局长毕克新先生及其团队进行情况介绍，并就 2023 年工作计划和政策变化、企业注册过程中遇到的普遍问题等相关话题与参会代表进行沟通和交流。望各相关企业积极参会！

- 附件：1、“食品进出口政策宣讲会”相关安排  
2、“食品进出口政策宣讲会”参会回执表





## 附件 1

### **食品进出口政策宣讲会 相关安排**

一、**主办单位：**中国肉类协会

二、**协办单位：**中国美国商会

三、**承办单位：**中国肉类协会国际肉类贸易合作俱乐部

四、**会议时间：**3月24日下午1:30-4:00

五、**会议地点：**北京渔阳饭店三层·文华厅（地址：北京市朝阳区新源西里中街18号）

六、**会议议题：**

- 1、 政策实施状态和更新
- 2、 2023年优先事项和重点
- 3、 后疫情时代冷链食品的新冠预防措施
- 4、 关于工厂注册更新和解除暂停的问题

七、**会议日程：**

13:30 签到

14:00 中国肉类协会常务副会长兼秘书长陈伟先生致开幕辞

14:05 美国商会农业论坛联席主席黄菊辉先生主持会议并介绍演讲嘉宾

14:10 拟邀海关总署进出口食品安全局局长毕克新先生发言

15:20 问答

16:00 结束

八、**会议费用：**800元人民币/人（会议成本费）



### 九、注册：

本次会议名额有限，以“先到先得”的方式接受参会者。请点击以下链接预订席位！

### 联系人：

林渝泓：010-84115690、18500855651

杨中行：010-84118310、13718662434

胡莹：010-68029319、13522743665

注：也可与中国肉类协会各分会联系

### 周边地图



### 推荐住宿信息

酒店名称	距会场距离	具体地址	联系电话
渔阳饭店	既会议酒店	北京市朝阳区新源西里中街18号	010-64669988
北京百富怡大酒店	步行531米	北京市东城区东直门外大街南二里庄19号	010-56518888
北京君雅花园酒店	步行581米	北京市东城区东直门外大街南二里庄29号	010-64160696
锦江之星品尚(北京东直门使馆区店)	步行288米	北京市朝阳区新源西里中街23号	010-64663988



## 附件 2

### 食品进出口政策宣讲会 参会回执表

单位名称			
参会人员信息			
姓名	职务	手机	邮箱
收费标准：800元/人（住宿费、交通费自理）			
汇款方式：			
账 户：中国肉类协会			
开户行：中信银行北京西单支行			
帐 号：7112 3101 8260 0010 752			

注：1、请于2023年3月20日前回复至邮箱：[info@info-cma.org](mailto:info@info-cma.org)或传真至：010-68029319；

2、2023年3月24日13:30开始进行报到注册，请您提前抵达会场（地点：北京渔阳饭店三层·文华厅）。



## 肉类行业数据监测

### 农产品批发价格 200 指数

1) 2月17日：“农产品批发价格 200 指数”比昨天下降 0.25 个点。

据农业农村部监测，2月17日“农产品批发价格 200 指数”为 132.03，比昨天下降 0.25 个点，“菜篮子”产品批发价格指数为 134.47，比昨天下降 0.30 个点。截至今日 14:00 时，全国农产品批发市场猪肉平均价格为 20.97 元/公斤，比昨天上升 1.9%；牛肉 77.71 元/公斤，比昨天上升 0.5%；羊肉 68.23 元/公斤，比昨天上升 0.3%；鸡蛋 10.33 元/公斤，比昨天上升 0.3%；白条鸡 18.27 元/公斤，比昨天下降 0.4%。重点监测的 28 种蔬菜平均价格为 5.78 元/公斤，比昨天下降 0.2%；重点监测的 6 种水果平均价格为 7.52 元/公斤，比昨天下降 0.1%。鲫鱼 18.11 元/公斤，比昨天上升 0.3%；鲤鱼 13.64 元/公斤，比昨天上升 0.9%；白鲢鱼 9.41 元/公斤，比昨天上升 1.4%；大带鱼 39.04 元/公斤，比昨天上升 0.7%。

今日，国内鲜活农产品批发市场重点监测的 46 个品种中，与昨天相比价格升幅前五名的是芹菜、茄子、黄瓜、胡萝卜和土豆，幅度分别为 3.4%、3.2%、2.6%、2.4%和 2.1%；价格降幅前五名的是莲藕、莴笋、油菜、香菇和冬瓜，幅度分别为 3.5%、2.7%、1.8%、1.8%和 1.4%。

2) 2月20日：“农产品批发价格 200 指数”比上周五上升 0.39 个点。

据农业农村部监测，2月20日“农产品批发价格 200 指数”为 132.42，比上周五上升 0.39 个点，“菜篮子”产品批发价格指数为 134.94，比上周五上升





0.47 个点。截至今日 14:00 时，全国农产品批发市场猪肉平均价格为 20.64 元/公斤，比上周五下降 1.6%；牛肉 77.11 元/公斤，比上周五下降 0.8%；羊肉 68.42 元/公斤，比上周五上升 0.3%；鸡蛋 10.18 元/公斤，比上周五下降 1.5%；白条鸡 18.39 元/公斤，比上周五上升 0.7%。重点监测的 28 种蔬菜平均价格为 5.82 元/公斤，比上周五上升 0.5%；重点监测的 6 种水果平均价格为 7.61 元/公斤，比上周五上升 1.2%。鲫鱼 18.21 元/公斤，比上周五上升 0.6%；鲤鱼 13.36 元/公斤，比上周五下降 2.1%；白鲢鱼 9.51 元/公斤，比上周五上升 1.1%；大带鱼 38.74 元/公斤，比上周五下降 0.8%。

今日，国内鲜活农产品批发市场重点监测的 46 个品种中，与上周五相比价格升幅前五名的是西葫芦、西瓜、洋白菜、生姜和青椒，幅度分别为 6.7%、5.6%、4.3%、3.3%和 2.7%；价格降幅前五名的是大葱、韭菜、菠菜、鲤鱼和生菜，幅度分别为 5.4%、2.9%、2.9%、2.1%和 2.0%。

### 3) 2 月 21 日：“农产品批发价格 200 指数”比昨天上升 0.19 个点。

据农业农村部监测，2 月 21 日“农产品批发价格 200 指数”为 132.61，比昨天上升 0.19 个点，“菜篮子”产品批发价格指数为 135.16，比昨天上升 0.22 个点。截至今日 14:00 时，全国农产品批发市场猪肉平均价格为 20.83 元/公斤，比昨天上升 0.9%；牛肉 77.41 元/公斤，比昨天上升 0.4%；羊肉 68.42 元/公斤，与昨天持平；鸡蛋 10.23 元/公斤，比昨天上升 0.5%；白条鸡 18.28 元/公斤，比昨天下降 0.6%。重点监测的 28 种蔬菜平均价格为 5.82 元/公斤，与昨天持平；重点监测的 6 种水果平均价格为 7.62 元/公斤，比昨天上升 0.1%。鲫鱼 18.10 元/公斤，比昨天下降 0.6%；鲤鱼 13.29 元/公斤，比昨天下降 0.5%；白鲢鱼 9.70 元/公斤，比昨天上升 2.0%；大带鱼 40.23 元/公斤，比昨天上升 3.8%。



今日，国内鲜活农产品批发市场重点监测的 46 个品种中，与昨天相比价格升幅前五名的是大带鱼、蒜苔、花鲢鱼、胡萝卜和大黄花鱼，幅度分别为 3.8%、2.7%、2.3%、2.0%和 2.0%；价格降幅前五名的是西瓜、大白菜、莴笋、大葱和菜花，幅度分别为 3.6%、2.5%、2.2%、1.6%和 1.4%。

#### 4) 2 月 22 日：“农产品批发价格 200 指数”比昨天上升 0.16 个点。

据农业农村部监测，2 月 22 日“农产品批发价格 200 指数”为 132.77，比昨天上升 0.16 个点，“菜篮子”产品批发价格指数为 135.36，比昨天上升 0.20 个点。截至今日 14:00 时，全国农产品批发市场猪肉平均价格为 21.23 元/公斤，比昨天上升 1.9%；牛肉 77.60 元/公斤，比昨天上升 0.2%；羊肉 68.82 元/公斤，比昨天上升 0.6%；鸡蛋 10.21 元/公斤，比昨天下降 0.2%；白条鸡 18.28 元/公斤，与昨天持平。重点监测的 28 种蔬菜平均价格为 5.78 元/公斤，比昨天下降 0.7%；重点监测的 6 种水果平均价格为 7.60 元/公斤，比昨天下降 0.3%。鲫鱼 17.77 元/公斤，比昨天下降 1.8%；鲤鱼 13.34 元/公斤，比昨天上升 0.4%；白鲢鱼 9.34 元/公斤，比昨天下降 3.7%；大带鱼 38.33 元/公斤，比昨天下降 4.7%。

今日，国内鲜活农产品批发市场重点监测的 46 个品种中，与昨天相比价格升幅前五名的是芹菜、猪肉、冬瓜、巨峰葡萄和青椒，幅度分别为 2.4%、1.9%、1.4%、1.1%和 0.9%；价格降幅前五名的是大带鱼、白鲢鱼、菠萝、白萝卜和花鲢鱼，幅度分别为 4.7%、3.7%、3.7%、3.6%和 3.3%。

#### 5) 2 月 23 日：“农产品批发价格 200 指数”比昨天上升 0.23 个点。

据农业农村部监测，2 月 23 日“农产品批发价格 200 指数”为 133.00，比昨天上升 0.23 个点，“菜篮子”产品批发价格指数为 135.62，比昨天上升 0.26 个点。截至今日 14:00 时，全国农产品批发市场猪肉平均价格为 20.65 元/公斤，



比昨天下降 2.7%；牛肉 76.77 元/公斤，比昨天下降 1.1%；羊肉 68.68 元/公斤，比昨天下降 0.2%；鸡蛋 10.22 元/公斤，比昨天上升 0.1%；白条鸡 18.22 元/公斤，比昨天下降 0.3%。重点监测的 28 种蔬菜平均价格为 5.84 元/公斤，比昨天上升 1.0%；重点监测的 6 种水果平均价格为 7.47 元/公斤，比昨天下降 1.7%。鲫鱼 18.28 元/公斤，比昨天上升 2.9%；鲤鱼 13.54 元/公斤，比昨天上升 1.5%；白鲢鱼 9.42 元/公斤，比昨天上升 0.9%；大带鱼 37.60 元/公斤，比昨天下降 1.9%。

今日，国内鲜活农产品批发市场重点监测的 46 个品种中，与昨天相比价格升幅前五名的是洋白菜、菠萝、青椒、黄瓜和鲫鱼，幅度分别为 4.6%、4.2%、3.0%、2.9%和 2.9%；价格降幅前五名的是巨峰葡萄、猪肉、鸭梨、富士苹果和芹菜，幅度分别为 4.0%、2.7%、2.7%、2.6%和 2.3%。

#### 6) 2 月 24 日：“农产品批发价格 200 指数”比昨天下降 0.04 个点。

据农业农村部监测，2 月 24 日“农产品批发价格 200 指数”为 132.96，比昨天下降 0.04 个点，“菜篮子”产品批发价格指数为 135.58，比昨天下降 0.04 个点。截至今日 14:00 时，全国农产品批发市场猪肉平均价格为 20.78 元/公斤，比昨天上升 0.6%；牛肉 77.49 元/公斤，比昨天上升 0.9%；羊肉 68.59 元/公斤，比昨天下降 0.1%；鸡蛋 10.25 元/公斤，比昨天上升 0.3%；白条鸡 18.33 元/公斤，比昨天上升 0.6%。重点监测的 28 种蔬菜平均价格为 5.75 元/公斤，比昨天下降 1.5%；重点监测的 6 种水果平均价格为 7.53 元/公斤，比昨天上升 0.8%。鲫鱼 17.66 元/公斤，比昨天下降 3.4%；鲤鱼 13.14 元/公斤，比昨天下降 3.0%；白鲢鱼 9.15 元/公斤，比昨天下降 2.9%；大带鱼 38.70 元/公斤，比昨天上升 2.9%。

今日，国内鲜活农产品批发市场重点监测的 46 个品种中，与昨天相比价格升幅前五名的是大带鱼、西瓜、鸭梨、富士苹果和巨峰葡萄，幅度分别为 2.9%、



2.4%、2.3%、1.3%和 1.2%；价格降幅前五名的是洋白菜、菠萝、平菇、大葱和鲫鱼，幅度分别为 5.6%、5.1%、4.2%、3.5%和 3.4%。

### 7) 2月27日：“农产品批发价格200指数”比上周五下降0.45个点。

据农业农村部监测，2月27日“农产品批发价格200指数”为132.51，比上周五下降0.45个点，“菜篮子”产品批发价格指数为135.05，比上周五下降0.53个点。截至今日14:00时，全国农产品批发市场猪肉平均价格为20.72元/公斤，比上周五下降0.3%；牛肉77.15元/公斤，比上周五下降0.4%；羊肉68.52元/公斤，比上周五下降0.1%；鸡蛋10.18元/公斤，比上周五下降0.7%；白条鸡18.63元/公斤，比上周五上升1.6%。重点监测的28种蔬菜平均价格为5.72元/公斤，比上周五下降0.5%；重点监测的6种水果平均价格为7.49元/公斤，比上周五下降0.5%。鲫鱼18.11元/公斤，比上周五上升2.5%；鲤鱼13.30元/公斤，比上周五上升1.2%；白鲢鱼9.48元/公斤，比上周五上升3.6%；大带鱼39.27元/公斤，比上周五上升1.5%。

今日，国内鲜活农产品批发市场重点监测的46个品种中，与上周五相比价格升幅前五名的是白鲢鱼、鲫鱼、洋白菜、菠萝和白条鸡，幅度分别为3.6%、2.5%、2.1%、2.1%和1.6%；价格降幅前五名的是西葫芦、巨峰葡萄、生菜、黄瓜和蒜苔，幅度分别为5.6%、4.7%、2.8%、2.6%和2.6%。

### 8) 2月28日：“农产品批发价格200指数”比昨天持平。

据农业农村部监测，2月28日“农产品批发价格200指数”为132.51，与昨天持平，“菜篮子”产品批发价格指数为135.04，比昨天下降0.01个点。截至今日14:00时，全国农产品批发市场猪肉平均价格为20.97元/公斤，比昨天上



升 1.2%；牛肉 77.62 元/公斤，比昨天上升 0.6%；羊肉 69.38 元/公斤，比昨天上升 1.3%；鸡蛋 10.21 元/公斤，比昨天上升 0.3%；白条鸡 18.14 元/公斤，比昨天下降 2.6%。重点监测的 28 种蔬菜平均价格为 5.67 元/公斤，比昨天下降 0.9%；重点监测的 6 种水果平均价格为 7.58 元/公斤，比昨天上升 1.2%。鲫鱼 17.69 元/公斤，比昨天下降 2.3%；鲤鱼 13.21 元/公斤，比昨天下降 0.7%；白鲢鱼 9.25 元/公斤，比昨天下降 2.4%；大带鱼 39.38 元/公斤，比昨天上升 0.3%。

今日，国内鲜活农产品批发市场重点监测的 46 个品种中，与昨天相比价格升幅前五名的是巨峰葡萄、蒜苔、芹菜、葱头和羊肉，幅度分别为 6.9%、4.0%、3.6%、2.0%和 1.3%；价格降幅前五名的是西葫芦、白萝卜、韭菜、生菜和白条鸡，幅度分别为 4.8%、3.1%、2.8%、2.7%和 2.6%。

### 9) 3 月 1 日：“农产品批发价格 200 指数”比昨天下降 0.02 个点。

据农业农村部监测，3 月 1 日“农产品批发价格 200 指数”为 132.49，比昨天下降 0.02 个点，“菜篮子”产品批发价格指数为 135.01，比昨天下降 0.03 个点。截至今日 14:00 时，全国农产品批发市场猪肉平均价格为 21.01 元/公斤，比昨天上升 0.2%；牛肉 77.19 元/公斤，比昨天下降 0.6%；羊肉 68.69 元/公斤，比昨天下降 1.0%；鸡蛋 10.11 元/公斤，比昨天下降 1.0%；白条鸡 18.33 元/公斤，比昨天上升 1.0%。重点监测的 28 种蔬菜平均价格为 5.66 元/公斤，比昨天下降 0.2%；重点监测的 6 种水果平均价格为 7.49 元/公斤，比昨天下降 1.2%。鲫鱼 18.05 元/公斤，比昨天上升 2.0%；鲤鱼 13.26 元/公斤，比昨天上升 0.4%；白鲢鱼 9.30 元/公斤，比昨天上升 0.5%；大带鱼 39.49 元/公斤，比昨天上升 0.3%。

今日，国内鲜活农产品批发市场重点监测的 46 个品种中，与昨天相比价格升幅前五名的是莴笋、鲫鱼、菜花、生菜和豆角，幅度分别为 3.6%、2.0%、2.0%、



1.9%和 1.8%; 价格降幅前五名的是大葱、大黄花鱼、胡萝卜、巨峰葡萄和鸭梨, 幅度分别为 2.5%、2.4%、2.4%、2.3%和 2.2%。

**10) 3月2日: "农产品批发价格 200 指数"比昨天上升 0.11 个点。**

据农业农村部监测, 3月2日"农产品批发价格 200 指数"为 132.60, 比昨天上升 0.11 个点, "菜篮子" 产品批发价格指数为 135.12, 比昨天上升 0.11 个点。截至今日 14:00 时, 全国农产品批发市场猪肉平均价格为 21.08 元/公斤, 比昨天上升 0.3%; 牛肉 77.65 元/公斤, 比昨天上升 0.6%; 羊肉 69.45 元/公斤, 比昨天上升 1.1%; 鸡蛋 10.22 元/公斤, 比昨天上升 1.1%; 白条鸡 18.24 元/公斤, 比昨天下降 0.5%。重点监测的 28 种蔬菜平均价格为 5.65 元/公斤, 比昨天下降 0.2%; 重点监测的 6 种水果平均价格为 7.63 元/公斤, 比昨天上升 1.9%。鲫鱼 17.66 元/公斤, 比昨天下降 2.2%; 鲤鱼 13.16 元/公斤, 比昨天下降 0.8%; 白鲢鱼 9.34 元/公斤, 比昨天上升 0.4%; 大带鱼 40.20 元/公斤, 比昨天上升 1.8%。

今日, 国内鲜活农产品批发市场重点监测的 46 个品种中, 与昨天相比价格升幅前五名的是巨峰葡萄、西瓜、大黄花鱼、胡萝卜和香菇, 幅度分别为 3.8%、3.8%、3.7%、3.3%和 2.6%; 价格降幅前五名的是洋白菜、菠萝、莲藕、生菜和韭菜, 幅度分别为 3.7%、3.3%、2.7%、2.4%和 2.2%。

数据来源: 农业农村部市场与信息化司



## 2023 年第 7 周瘦肉型白条猪肉出厂价格监测周报

据农业农村部信息中心和山东卓创资讯股份有限公司联合监测，2023 年第 7 周（即 2023 年 2 月 13 日-2 月 17 日，以下简称本周），16 省（直辖市）瘦肉型白条猪肉出厂价格总指数的周平均值为每公斤 18.72 元，环比上涨 5.3%，同比由上周下跌 1.1%转为本周上涨 14.8%。

本周国内瘦肉型白条猪肉出厂价格(以下简称“猪肉价格”)环比上涨。周初，北方多地散养户惜售情绪加重，加之局部雨雪天气支撑终端需求微增，共同带动生猪和猪肉价格明显上涨；周中后期，屠宰企业猪肉分割入库、养殖户将猪源回圈二次增重的现象均增多，支撑生猪和猪肉价格继续上涨，但规模养殖场生猪出栏充裕，生猪供应波动不大，限制猪肉价格涨幅收窄。

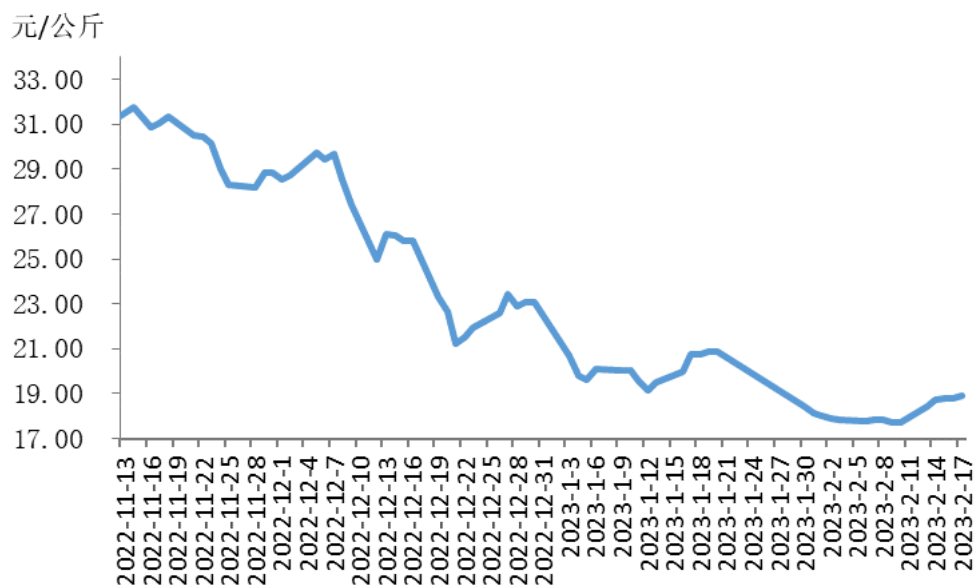


图 1 瘦肉型白条猪肉出厂价格总指数运行走势图

表 1 瘦肉型白条猪肉出厂价格总指数变化情况表

单位：元/公斤，公斤



	2月13日	2月14日	2月15日	2月16日	2月17日	宰后均重
16省	18.42	18.75	18.76	18.79	18.88	91.71

一、东北地区猪肉价格环比上涨、同比涨幅扩大

本周，东北地区猪肉周均价为每公斤 18.60 元，环比上涨 6.9%，同比上涨 29.2%，较上周扩大 16.1 个百分点。

本周东北地区猪肉价格环比上涨。周前中，散养户低价惜售情绪较重，出栏生猪数量减少，回圈二次增重的生猪数量增多，支撑生猪和猪肉价格明显上涨；周后期，终端猪肉消费需求减少，个别屠宰企业下调猪肉售价。总体看，东北地区猪肉周均价高于上周。

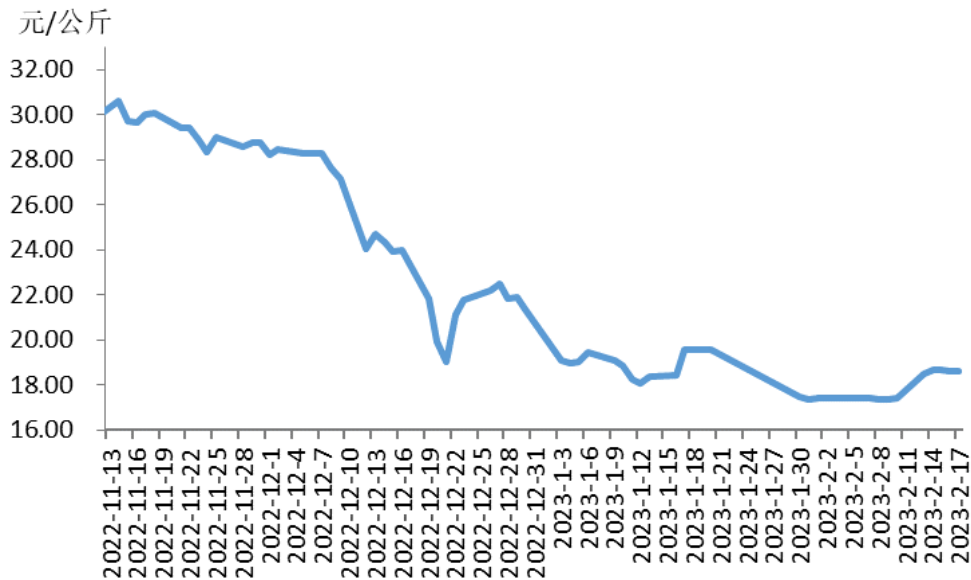


图 2 东北地区猪肉价格运行走势图

表 2 东北地区猪肉价格变化情况表

单位：元/公斤，公斤

	2月13日	2月14日	2月15日	2月16日	2月17日	宰后均重
黑龙江	18.70	19.00	19.00	19.00	19.00	86.37
吉林	17.70	17.70	17.70	17.70	17.70	96.50
辽宁	18.68	18.78	18.78	18.73	18.73	89.53





## 二、华北地区猪肉价格环比上涨、同比涨幅扩大

本周，华北地区猪肉周均价为每公斤 18.61 元，环比上涨 4.6%，同比上涨 17.7%，较上周扩大 14.4 个百分点。

本周华北地区猪肉价格环比上涨。周内规模养殖场和散养户因看涨后市行情而减少生猪出栏量，加之部分猪源回圈二次增重，生猪供应偏紧；部分屠宰企业增加猪肉分割入库量，共同支撑生猪和猪肉价格上涨。

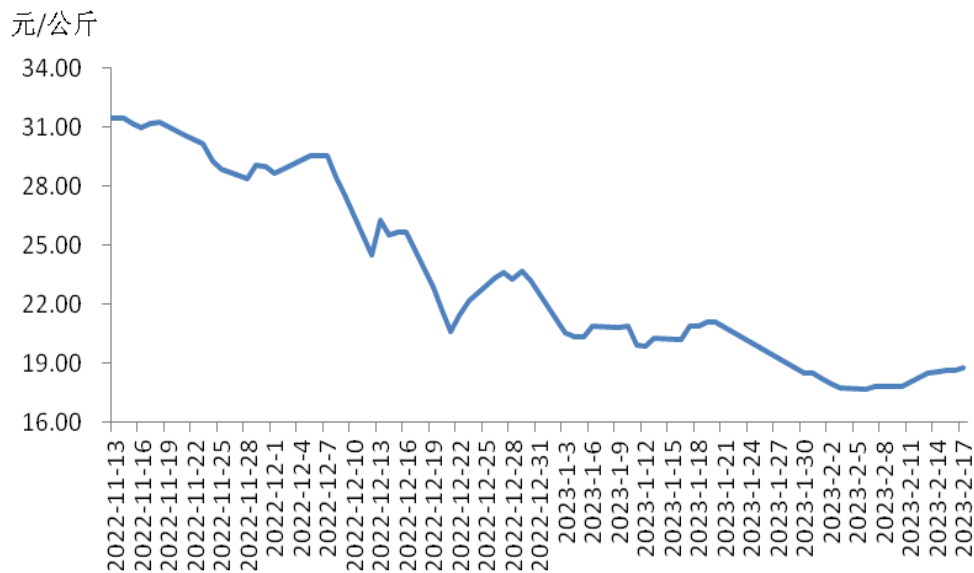


图 3 华北地区猪肉价格运行走势图

表 3 华北地区猪肉价格变化情况表

单位：元/公斤，公斤

	2月13日	2月14日	2月15日	2月16日	2月17日	宰后均重
北京	18.40	18.40	18.40	18.40	18.40	85.93
天津	18.28	18.28	18.28	18.28	18.78	85.70
河北	18.63	18.65	18.75	18.75	18.83	89.41

## 三、华中地区猪肉价格环比上涨、同比涨幅扩大

本周，华中地区猪肉周均价为每公斤 18.60 元，环比上涨 4.1%，同比上涨 16.9%，较上周扩大 16.5 个百分点。



本周华中地区猪肉价格环比上涨。周内散养户惜售并减少生猪出栏，加之部分猪源回圈二次增重，生猪供应减少支撑生猪及猪肉价格上涨。仅周中期因终端猪肉消费需求疲软，河南地区部分屠宰企业降价促销，带动猪肉价格微跌。总体看，华中地区猪肉周均价高于上周。

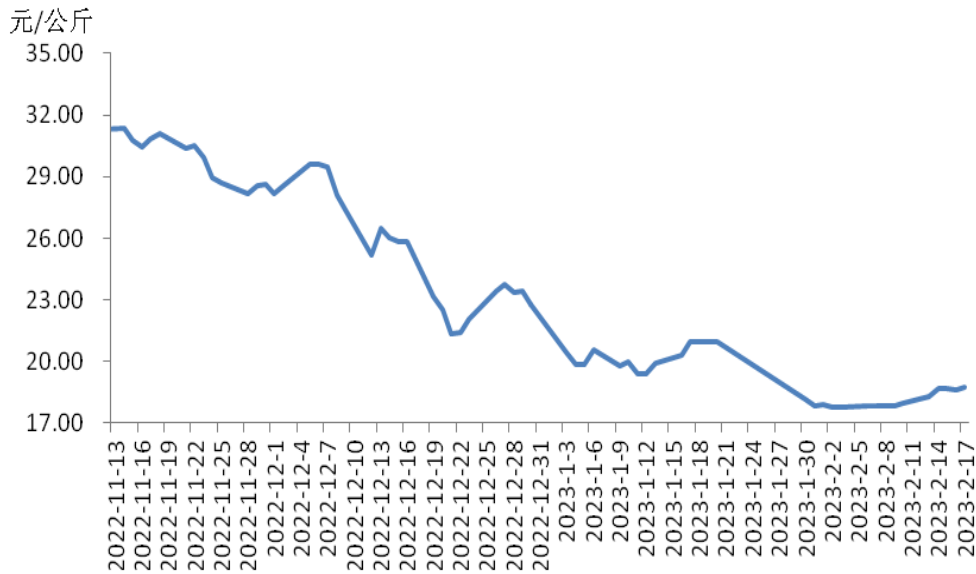


图 4 华中地区猪肉价格运行走势图

表 4 华中地区猪肉价格变化情况表

单位：元/公斤，公斤

	2月13日	2月14日	2月15日	2月16日	2月17日	宰后均重
河南	17.93	18.43	18.43	18.35	18.53	87.23
湖北	18.53	18.80	18.80	18.80	18.87	102.40
湖南	19.67	19.70	19.80	19.80	19.80	108.97

#### 四、华东地区猪肉价格环比上涨、同比由跌转涨

本周，华东地区猪肉周均价为每公斤 18.68 元，环比上涨 6.4%，同比由上周下跌 1.7%转为本周上涨 15.4%。



本周华东地区猪肉价格环比上涨。周内散养户因看涨后市行情而减少生猪出栏量，规模养殖场出栏的部分生猪被回圈二次增重，致使生猪供应偏紧；部分屠宰企业增加猪肉分割入库量，共同支撑生猪及猪肉价格上涨。

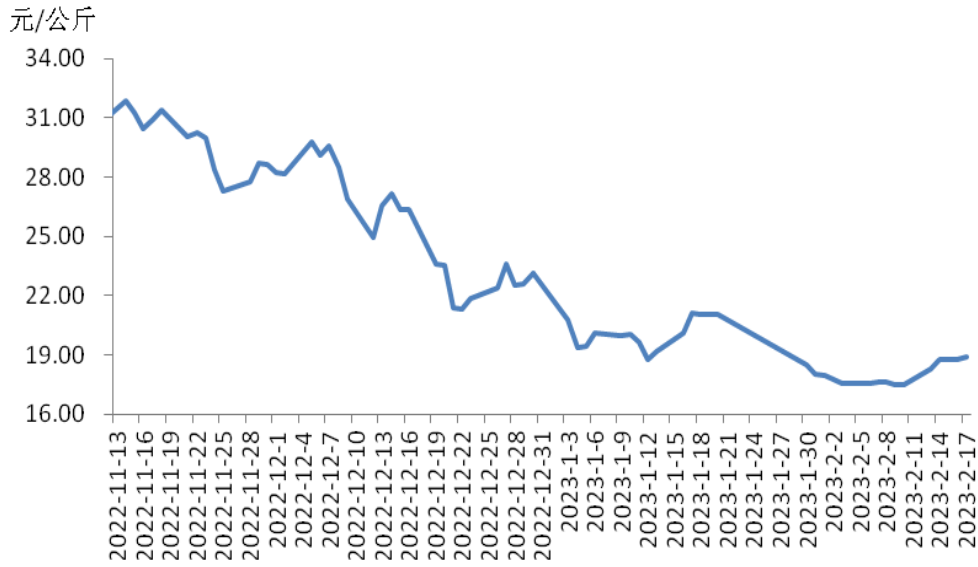


图 5 华东地区猪肉价格运行走势图

表 5 华东地区猪肉价格变化情况表

单位：元/公斤，公斤

	2月13日	2月14日	2月15日	2月16日	2月17日	宰后均重
山东	18.01	18.50	18.50	18.50	18.69	84.44
江苏	18.70	19.13	19.13	19.13	19.13	89.25
安徽	18.70	18.93	18.93	18.93	18.93	88.00
浙江	19.50	19.50	19.50	19.50	19.75	93.38
福建	20.40	20.60	20.60	20.60	20.60	105.70

#### 五、四川、广东猪肉价格环比均上涨，同比均由跌转涨

本周，四川猪肉周均价为每公斤 18.23 元，环比上涨 0.7%，同比由上周下跌 6.6% 转为本周微涨 0.3%。本周川内终端猪肉消费需求缓慢恢复，而规模养殖场多数有序出栏，仅个别略微减少生猪出栏量，供需双向共同带动猪肉价格微涨。



本周，广东猪肉周均价为每公斤 19.99 元，环比上涨 3.2%，同比由上周下跌 6.5% 转为本周上涨 3.8%。周内终端消费需求缓慢恢复，少数屠宰企业猪肉分割入库需求略微增多，支撑省内猪肉价格上涨；临近周末，规模养殖场生猪出栏数量逐渐增多，猪肉价格止涨趋稳。总体看，本周广东猪肉周均价环比上涨。

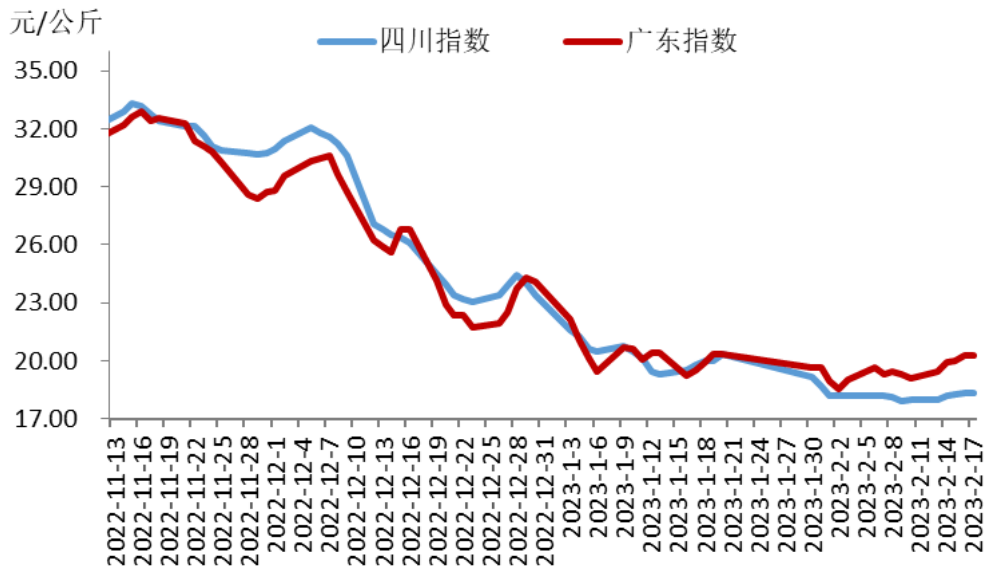


图 6 四川、广东猪肉价格运行走势图

表 6 四川、广东猪肉价格变化情况表

单位：元/公斤，公斤

	2月13日	2月14日	2月15日	2月16日	2月17日	宰后均重
四川	18.00	18.23	18.28	18.33	18.33	97.85
广东	19.47	19.93	19.97	20.30	20.30	104.40

来源：农业农村部信息中心



## 2023 年第 8 周瘦肉型白条猪肉出厂价格监测周报

据农业农村部信息中心和山东卓创资讯股份有限公司联合监测，2023 年第 8 周（即 2023 年 2 月 20 日-2 月 24 日，以下简称本周），16 省（直辖市）瘦肉型白条猪肉出厂价格总指数的周平均值为每公斤 19.87 元，环比上涨 6.1%，同比上涨 22.5%，较上周扩大 7.7 个百分点。

本周国内瘦肉型白条猪肉出厂价格(以下简称“猪肉价格”)环比上涨。周内，受猪肉收储消息提振，北方多地散养户看涨后市，减少生猪出栏量，叠加全国多地猪源回圈二次增重数量较多，支撑生猪和猪肉价格上涨；仅在周中期，因高价猪肉的消费需求减少，猪肉价格短时小幅回落。总体看，全国猪肉周均价环比高于上周。

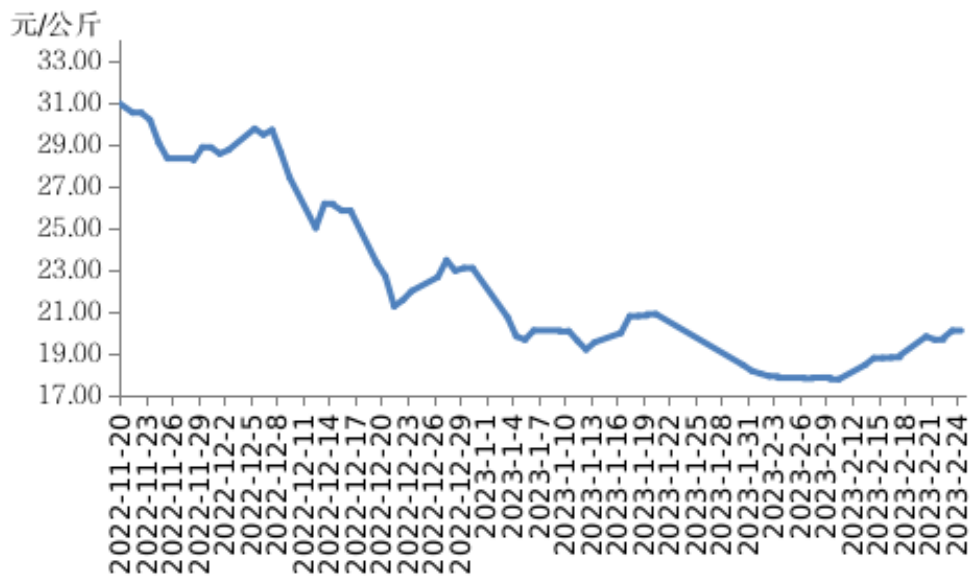


图 1 瘦肉型白条猪肉出厂价格总指数运行走势图

表 1 瘦肉型白条猪肉出厂价格总指数变化情况表

单位：元/公斤，公斤

	2月20日	2月21日	2月22日	2月23日	2月24日	宰后均重
16省	19.78	19.63	19.73	20.06	20.13	91.38



### 一、东北地区猪肉价格环比上涨、同比涨幅扩大

本周，东北地区猪肉周均价为每公斤 19.19 元，环比上涨 3.1%，同比上涨 32.6%，较上周扩大 3.4 个百分点。

本周东北地区猪肉价格环比上涨。周初，散养户低价惜售，生猪出栏量减少，叠加猪源回圈二次增重数量增多，支撑生猪和猪肉价格上涨；周中期，屠宰企业猪肉销售不畅，加之外调数量减少，下调猪肉售价；临近周末，受猪肉收储消息提振，散养户再次减少生猪出栏量，个别屠宰企业顺势调涨猪肉价格。总体看，东北地区猪肉周均价高于上周。

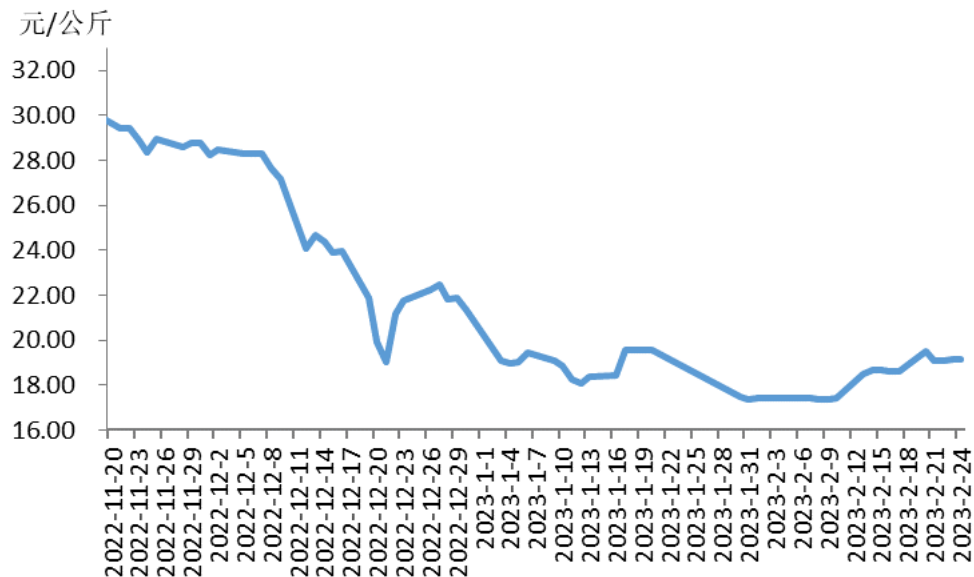


图 2 东北地区猪肉价格运行走势图

表 2 东北地区猪肉价格变化情况表

单位：元/公斤，公斤

	2月20日	2月21日	2月22日	2月23日	2月24日	宰后均重
黑龙江	19.60	19.60	19.60	19.60	19.60	86.37
吉林	19.00	18.35	18.35	18.35	18.35	96.50
辽宁	19.65	19.00	18.95	19.10	19.10	88.28

### 二、华北地区猪肉价格环比上涨、同比涨幅扩大



本周，华北地区猪肉周均价为每公斤 19.81 元，环比上涨 6.5%，同比上涨 25.4%，较上周扩大 7.7 个百分点。

本周华北地区猪肉价格环比上涨。周内散养户因适重猪源偏少而减少生猪出栏量，规模养殖场惜售减少生猪出栏量，加之部分猪源回圈二次增重，致使生猪供应偏紧，支撑生猪和猪肉价格上涨。仅周初和临近周末时，因高价猪肉需求量减少，猪肉价格小幅回落。总体看，华北地区猪肉周均价高于上周。

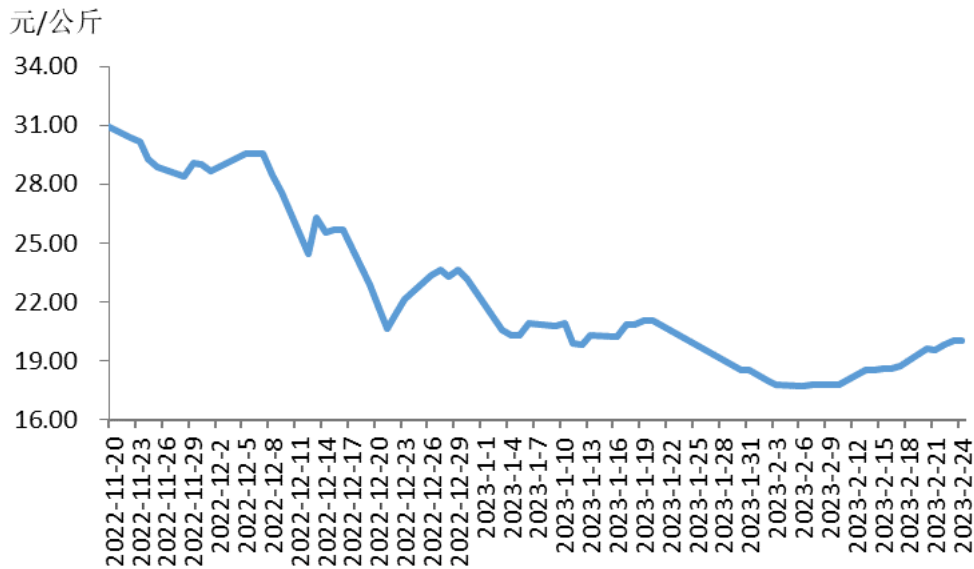


图 3 华北地区猪肉价格运行走势图

表 3 华北地区猪肉价格变化情况表

单位：元/公斤，公斤

	2月20日	2月21日	2月22日	2月23日	2月24日	宰后均重
北京	19.47	19.47	19.47	19.47	19.47	85.93
天津	19.78	19.78	19.78	19.78	19.78	85.75
河北	19.60	19.53	19.90	20.25	20.20	89.28

### 三、华中地区猪肉价格环比上涨、同比涨幅扩大

本周，华中地区猪肉周均价为每公斤 19.65 元，环比上涨 5.6%，同比上涨 25.0%，较上周扩大 8.1 个百分点。



本周华中地区猪肉价格环比上涨。周内散养户生猪压栏情绪提升，规模养殖场生猪出栏计划正常，生猪供应偏紧，屠宰企业提价保量，支撑生猪和猪肉价格上涨。仅周初和临近周末时因终端消费需求疲软，猪肉价格微跌。总体看，华中地区猪肉周均价高于上周。

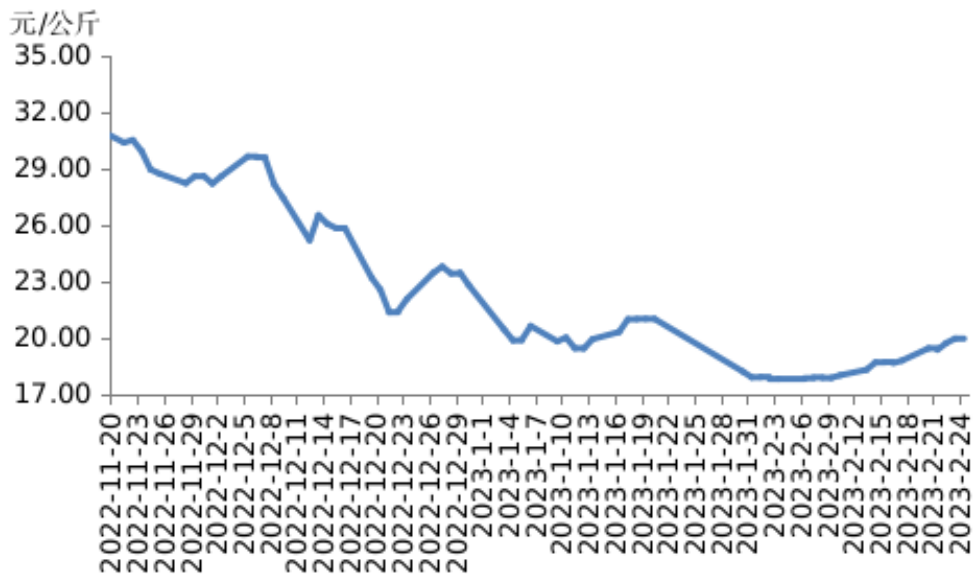


图 4 华中地区猪肉价格运行走势图

表 4 华中地区猪肉价格变化情况表

单位：元/公斤，公斤

	2月20日	2月21日	2月22日	2月23日	2月24日	宰后均重
河南	19.03	18.87	19.30	19.47	19.40	87.25
湖北	19.93	19.70	20.07	20.53	20.40	102.40
湖南	20.57	21.17	21.17	21.37	21.37	108.13

#### 四、华东地区猪肉价格环比上涨、同比涨幅扩大

本周，华东地区猪肉周均价为每公斤 19.80 元，环比上涨 6.0%，同比上涨 23.5%，较上周扩大 8.1 个百分点。

本周华东地区猪肉价格环比上涨。周初，终端猪肉需求疲软，屠宰企业销售速度减慢，猪肉价格小幅下跌。周中后期，散养户因适重猪源有限而惜售，部分





规模养殖场惜售而减少生猪出栏量，加之部分猪源回圈二次增重，致使生猪供应偏紧，屠宰企业提价保量，支撑生猪和猪肉价格上涨。总体看，华东地区猪肉周均价高于上周。

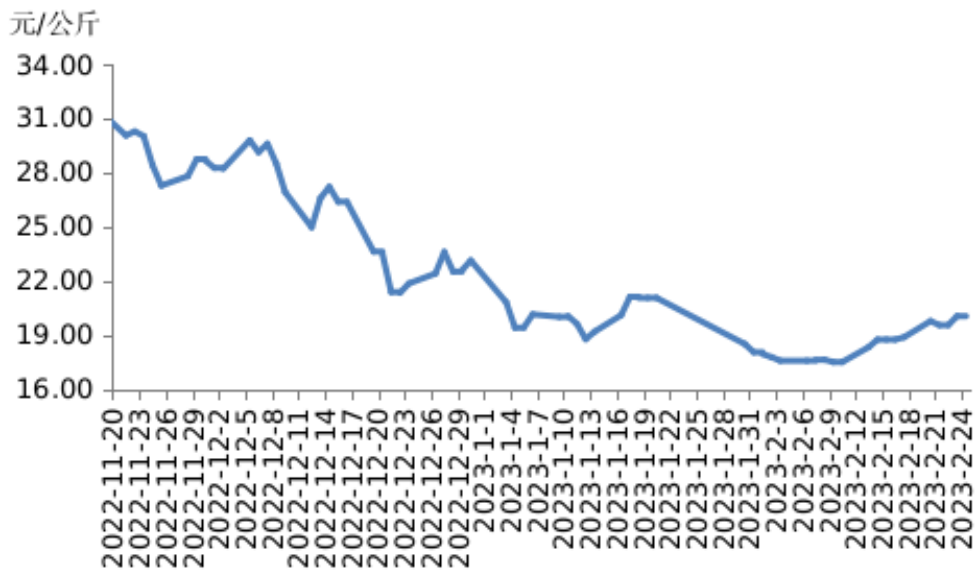


图 5 华东地区猪肉价格运行走势图

表 5 华东地区猪肉价格变化情况表

单位：元/公斤，公斤

	2月20日	2月21日	2月22日	2月23日	2月24日	宰后均重
山东	19.57	19.29	19.29	19.81	19.93	84.44
江苏	20.23	19.93	19.93	20.43	20.63	89.13
安徽	19.93	19.93	19.93	20.35	20.38	88.13
浙江	20.00	20.00	20.30	20.80	20.80	93.26
福建	20.90	21.00	21.00	21.10	21.10	104.98

### 五、四川、广东猪肉价格环比均上涨，同比涨幅均扩大

本周，四川猪肉周均价为每公斤 19.14 元，环比上涨 5.0%，同比上涨 8.5%，较上周扩大 8.2 个百分点。本周川内规模养殖场的生猪出栏基本正常有序，散养户将部分猪源回圈二次增重，加之周边省份猪价上涨，外地猪源调入四川的数量



略微减少，致使川内生猪供应减少，屠宰企业采购生猪成本提高，于是不断上调猪肉售价。

本周，广东猪肉周均价为每公斤 21.36 元，环比上涨 6.8%，同比上涨 11.3%，较上周扩大 7.5 个百分点。周内规模养殖场正常有序出栏，部分散养户由于北方区域猪价上涨而有惜售情绪，供应短时略有收缩，叠加省内终端消费需求缓慢恢复，供需共同支撑猪肉价格上涨。

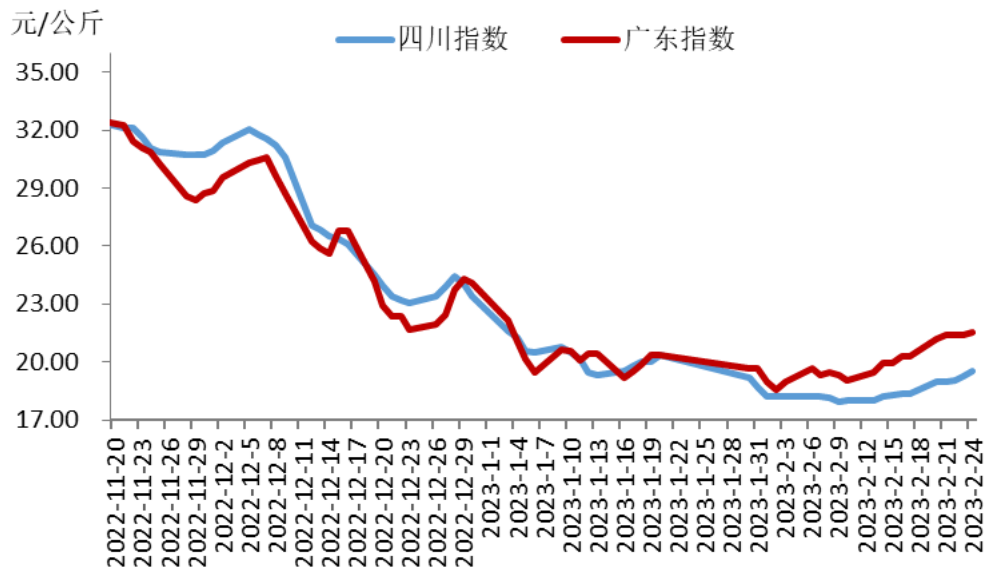


图 6 四川、广东猪肉价格运行走势图

表 6 四川、广东猪肉价格变化情况表

单位：元/公斤，公斤

	2月20日	2月21日	2月22日	2月23日	2月24日	宰后均重
四川	18.95	18.95	19.05	19.25	19.50	97.85
广东	21.17	21.37	21.37	21.37	21.53	102.97

来源：农业农村部信息中心



## 2023 年 1 月瘦肉型白条猪肉出厂价格监测月报

据农业农村部信息中心和山东卓创资讯股份有限公司联合监测，2023 年 1 月（以下简称本月），16 省（直辖市）瘦肉型白条猪肉出厂价格总指数月平均值每公斤 19.89 元，环比下跌 21.4%，同比由上月上涨 15.1%转为本月下跌 23.8%。受 2022 年末和 2023 年初部分地区新冠病例数增多影响，一些屠宰企业开工率下降，甚至提前停工放假，而养殖端前期压栏生猪和适重猪源的出栏量均增加，生猪供给充裕，价格下跌，加之今年元旦过后春节前备货时间较短，终端消费对猪肉价格提振作用有限，猪肉出厂价环比大幅下跌。从月内走势看，月上旬，规模养殖场适重猪源充沛，大多担忧春节后降价而积极减重出栏，部分散养户虽略有惜售情绪，但生猪总供应仍有所增加，促使生猪及猪肉价格下跌；月中旬，终端春节前猪肉备货增多，屠宰企业亦入库部分冻品库存，支撑生猪及猪肉价格反弹；月下旬，春节期间短时休市、节后终端猪肉需求回落，共同带动生猪及猪肉价格下跌，且幅度较大。

从 16 个省（直辖市）看，瘦肉型白条猪肉出厂月均价（以下简称猪肉月均价）最高的 5 省（直辖市）依次为湖南、北京、天津、浙江和福建，猪肉月均价分别为每公斤 21.03 元、21.02 元、20.84 元、20.71 元和 20.56 元，环比分别下跌 22.1%、18.3%、19.6%、20.9%和 20.2%，同比分别下跌 23.0%、13.8%、18.4%、21.6%和 24.9%；猪肉月均价相对较低的 5 省依次为吉林、黑龙江、辽宁、湖北和山东，猪肉月均价分别为每公斤 18.27 元、18.75 元、19.06 元、19.66 元和 19.70 元，环比分别下跌 23.2%、23.8%、



20.1%、22.8%和22.0%，同比分别下跌23.5%、21.3%、21.9%、24.4%和24.4%。

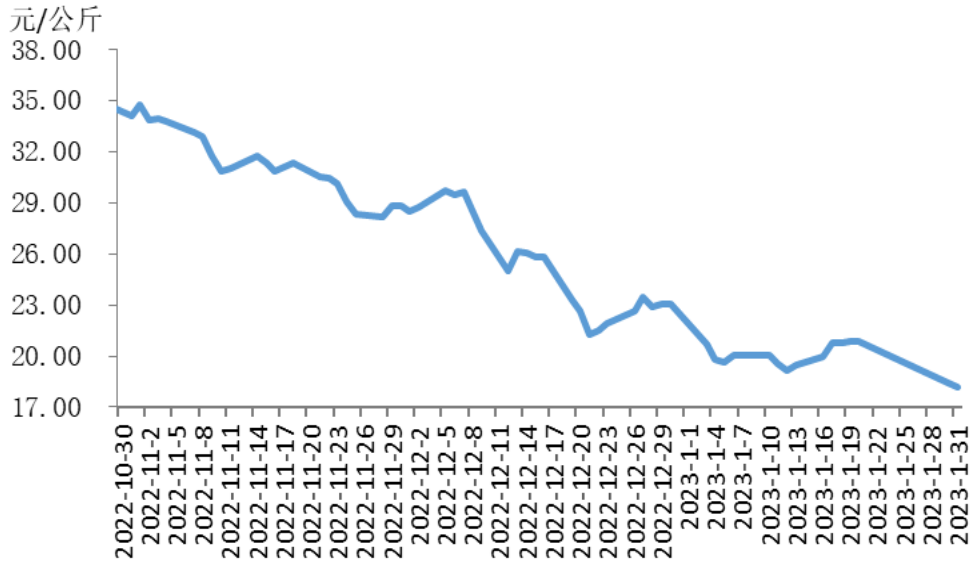


图1 2022年11月—2023年1月瘦肉型白条猪肉出厂价格总指数运行走势图

### 一、东北地区猪肉月均价环比大幅下跌、同比由涨转跌

本月，东北地区猪肉月均价每公斤18.79元，环比大幅下跌22.1%，同比由上月上涨19.9%转为本月下跌21.3%。月上旬，规模养殖场因担忧春节后猪价下跌而积极出栏生猪并降低生猪出栏体重，散养户春节前出栏生猪意愿偏强，致使生猪供应增多，带动猪肉价格以下跌为主；月中旬，由于春节前终端消费市场猪肉备货增多，支撑猪肉价格短时上涨；月末恰逢春节假期及节后，猪肉消费需求明显回落。总体看，东北地区猪肉月均价环比大幅下跌。

表1 东北地区猪肉价格变化情况表

单位：元/公斤，公斤



	第 1 周	第 2 周	第 3 周	宰后均重
黑龙江	19.00	18.30	19.50	92.86
吉林	19.08	18.16	18.35	100.17
辽宁	19.23	18.93	19.63	90.13

## 二、华北地区猪肉月均价环比大幅下跌、同比由涨转跌

本月，华北地区猪肉月均价每公斤 20.31 元，环比下跌 19.6%，同比由上月上涨 18.7%转为本月下跌 19.2 %。月上旬，终端消费市场猪肉需求缩减，河北地区屠宰企业猪肉外销订单减少，加之规模养殖场为完成生猪出栏计划而增加生猪出栏量，共同导致生猪及猪肉价格下跌；月中旬在农历“小年”的提振下，终端猪肉需求增多，加之临近春节假期，部分规模养殖场陆续放假，生猪供应收紧，支撑生猪和猪肉价格上涨；月末，春节假期过后，因终端猪肉需求下降，猪肉价格再次下跌。总体看，华北地区猪肉月均价环比大幅下跌。

表 2 华北地区猪肉价格变化情况表

单位：元/公斤，公斤

	第 1 周	第 2 周	第 3 周	宰后均重
北京	21.15	21.80	21.00	86.02
天津	21.03	21.68	20.88	86.94
河北	20.24	19.66	20.77	89.62

## 三、华中地区猪肉月均价环比大幅下跌、同比由涨转跌

本月，华中地区猪肉月均价每公斤 19.97 元，环比下跌 21.2%，同比由上月上涨 11.7%转为本月下跌 23.6%。月上旬规模养殖场增加生猪出栏计划，致使生猪和猪肉价格下跌；月中旬规模养殖场因养殖亏损、散养户因临近春节假



期均减少生猪出栏量，生猪供应减少，而终端消费市场上猪肉备货进入高峰期，带动猪肉价格上涨；月末，春节假期过后，猪肉需求减少，价格再次下跌。总体看，华中地区猪肉月均价环比大幅下跌。

表 3 华中地区猪肉价格变化情况表

单位：元/公斤，公斤

	第 1 周	第 2 周	第 3 周	宰后均重
河南	19.94	19.61	20.86	88.55
湖北	19.89	19.28	20.66	92.07
湖南	20.93	20.91	21.03	110.09

#### 四、华东地区猪肉月均价环比大幅下跌、同比由涨转跌

本月，华东地区猪肉月均价每公斤 19.89 元，环比下跌 21.5%，同比由上月上涨 15.6%转为本月下跌 24.4%。月上旬规模养殖场为完成生猪出栏计划、散养户因适重猪源偏多均增加生猪出栏量，导致生猪和猪肉价格下跌；月中旬农历“小年”提振猪肉消费，加之临近春节假期，猪肉备货量增加，屠宰企业提高白条猪肉出厂价格；月末，春节假期过后，终端猪肉需求减少，猪肉价格再次下跌。总体看，华东地区猪肉月均价环比大幅下跌。

表 4 华东地区猪肉价格变化情况表

单位：元/公斤，公斤

	第 1 周	第 2 周	第 3 周	宰后均重
山东	19.68	19.41	20.60	85.51
江苏	20.28	19.72	21.60	91.17
安徽	20.34	19.60	21.55	89.79
浙江	20.33	20.30	21.25	93.93
福建	21.60	20.06	20.44	107.08



### 五、四川、广东猪肉价格环比均大幅下跌，同比均由涨转跌

本月，四川猪肉月均价每公斤 20.10 元，环比大幅下跌 25.0%，同比由上月上涨 9.8%转为本月下跌 26.6%。月上旬，规模养殖场因担忧春节后生猪价格下跌而加速出栏，导致生猪和猪肉价格以下跌为主。月中旬，猪价跌至低位，散养户短时惜售减少生猪出栏，加之春节前终端消费市场上猪肉备货需求增多，支撑猪肉价格短时反弹。总体看，四川地区猪肉月均价环比大幅下跌。

本月，广东猪肉月均价每公斤 20.23 元，环比大幅下跌 21.9%，同比由上月上涨 3.4%转为本月下跌 30.9%。月上中旬，省内规模养殖场加速生猪出栏，而春节前省内外来人口陆续返乡，省内猪肉需求减少，致使猪肉价格呈现“w 形”震荡下跌趋势，其中两次小幅反弹主要是因为生猪价格下跌后，散养户短时惜售减少供应，以及春节前终端消费市场上短时备货需求增多。月下旬，春节期间及节后猪肉需求由低位缓慢回升，而规模养殖场生猪出栏数量回升速度较快，致使生猪和猪肉价格回落。总体看，广东地区猪肉月均价环比大幅下跌。

表 5 四川、广东猪肉价格变化情况表

单位：元/公斤，公斤

	第 1 周	第 2 周	第 3 周	宰后均重
四川	20.98	20.03	19.94	99.67
广东	20.71	20.44	19.86	103.84

来源：农业农村部信息中心；山东卓创资讯股份有限公司



## 2023 年第 7 周国内外农产品市场动态

### 一、国内鲜活农产品批发市场交易情况

据农业农村部监测，2023 年第 7 周（2023 年 2 月 13 日—2 月 19 日，下同）“农产品批发价格 200 指数”为 132.13（以 2015 年为 100），比前一周升 0.02 个点，同比高 0.98 个点；“‘菜篮子’产品批发价格 200 指数”为 134.59（以 2015 年为 100），比前一周升 0.06 个点，同比高 0.54 个点。

**1. 猪肉、鸡蛋价格小幅下跌。**猪肉批发市场周均价每公斤 20.47 元，环比跌 2.2%，同比高 3.4%；牛肉每公斤 77.27 元，环比涨 0.4%，同比低 2.5%；羊肉每公斤 68.49 元，环比跌 0.3%，同比低 6.3%；白条鸡每公斤 18.27 元，环比跌 1.6%，同比高 5.1%。鸡蛋批发市场周均价每公斤 10.27 元，环比跌 0.7%，同比高 15.8%。

**2. 水产品价格涨跌互现。**花鲢鱼、大带鱼、白鲢鱼和草鱼每公斤分别为 16.82 元、39.24 元、9.41 元和 16.01 元，环比分别涨 1.8%、1.0%、0.3%和 0.2%；鲫鱼、大黄花鱼和鲤鱼批发市场周均价每公斤分别为 18.25 元、41.97 元和 13.57 元，环比分别跌 0.4%、0.4%和 0.2%。

**3. 蔬菜均价略有上涨。**重点监测的 28 种蔬菜周均价每公斤 5.81 元，环比涨 0.2%，同比高 4.9%。分品种看，15 种蔬菜价格上涨，1 种持平，12 种下跌，其中，西葫芦和黄瓜价格环比分别涨 14.5%和 5.6%，其余品种价格涨幅在 5%以内；大白菜价格环比基本持平；韭菜、平菇和莲藕价格环比分别跌 7.3%、3.3%和 3.2%，其余品种价格跌幅在 3%以内。





**4.水果均价小幅上涨。**重点监测的 6 种水果周均价每公斤 7.53 元，环比涨 0.8%，同比高 7.6%。分品种看，巨峰葡萄、菠萝和西瓜周均价环比分别涨 3.0%、1.5%和 0.3%，鸭梨周均价环比基本持平；富士苹果和香蕉周均价环比分别跌 1.0%和 0.2%。

## 二、国际大宗农产品价格

### 1. 小麦、豆油、食糖和玉米价格小幅上涨

美国芝加哥商品交易所小麦、豆油和玉米最近期货合约收盘周均价每吨分别为 284 美元、1343 美元和 249 美元，环比分别涨 2%、2%和 1%，同比分别低 2%、8%和 2%；国际糖料理事会原糖周均价每磅 20.17 美分（每吨 445 美元），环比涨 1%，同比高 13%。

### 2.大豆和棕榈油价格环比基本持平

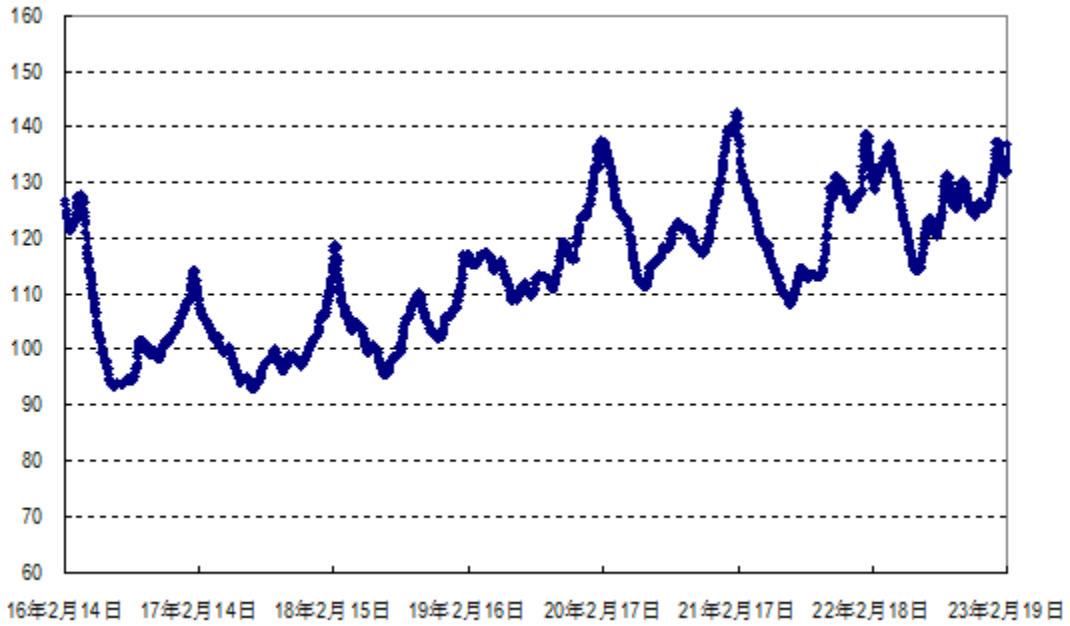
美国芝加哥商品交易所大豆最近期货合约收盘周均价每吨为 562 美元，环比基本持平，同比低 3%；马来西亚棕榈油荷兰鹿特丹港到岸周均价每吨 970 美元，环比基本持平，同比低 36%。

### 3.大米和棉花价格环比小幅下跌

泰国 100%B 级和 5%破碎率大米曼谷离岸周均价每吨分别为 504 美元和 489 美元，环比均跌 3%，同比分别高 13%和 14%；国际棉花指数（SM 级）每磅 101.43 美分（每吨 2236 美元），环比跌 1%，同比低 27%。

## 附图 1:

农产品批发价格 200 指数走势图（2016 年 2 月至今）



注：农产品批发价格 200 指数以 2015 年为基期

附图 2：

“菜篮子”产品批发价格 200 指数走势图（2016 年 2 月至今）



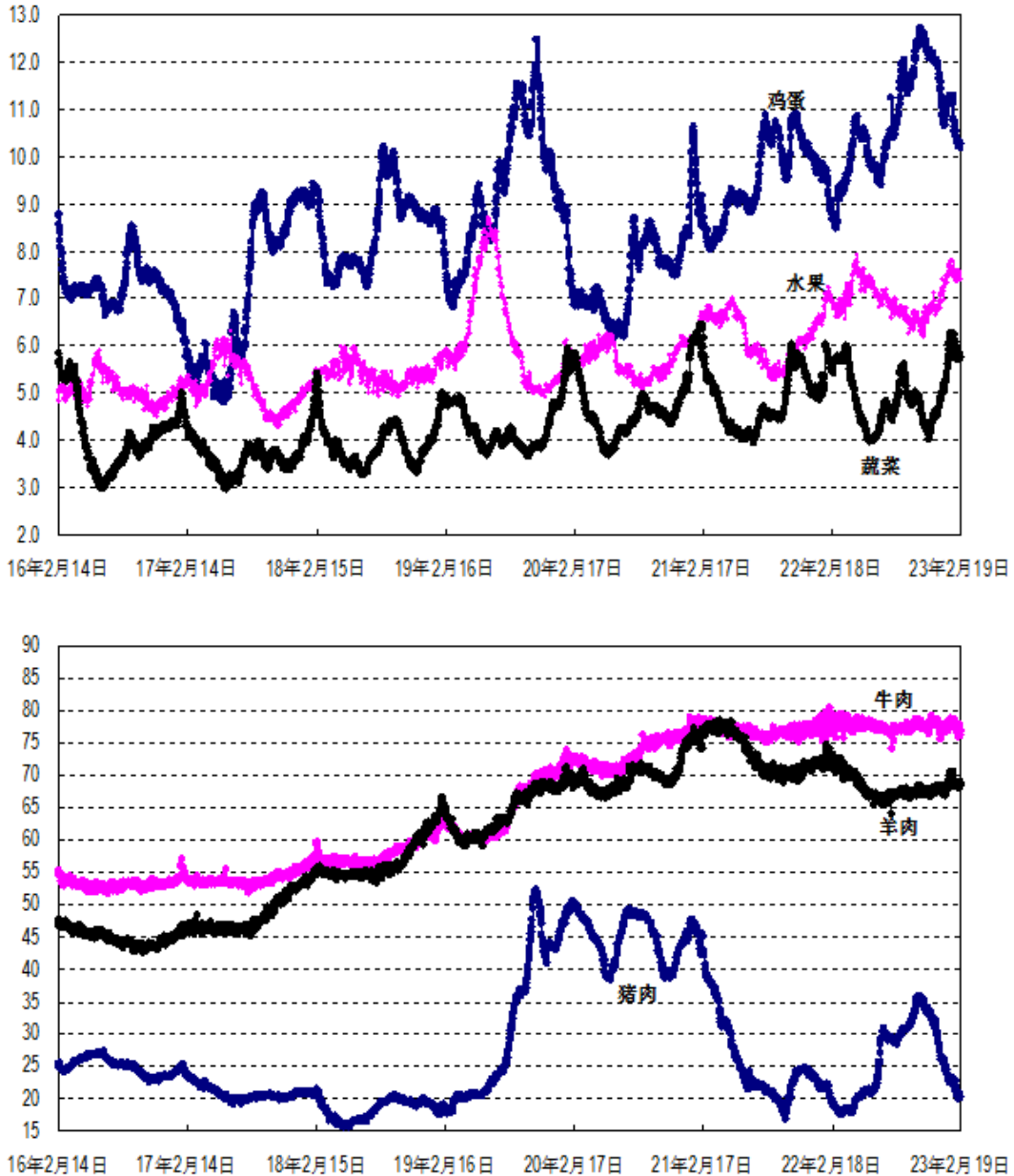
注：“菜篮子”产品批发价格 200 指数以 2015 年为基期



附图 3:

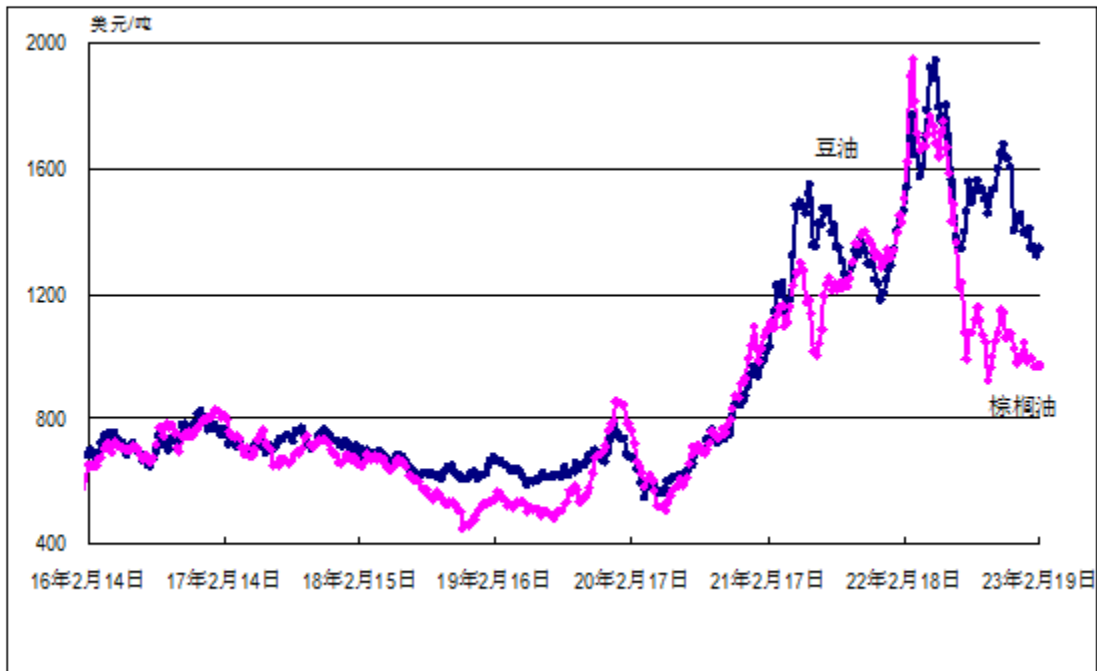
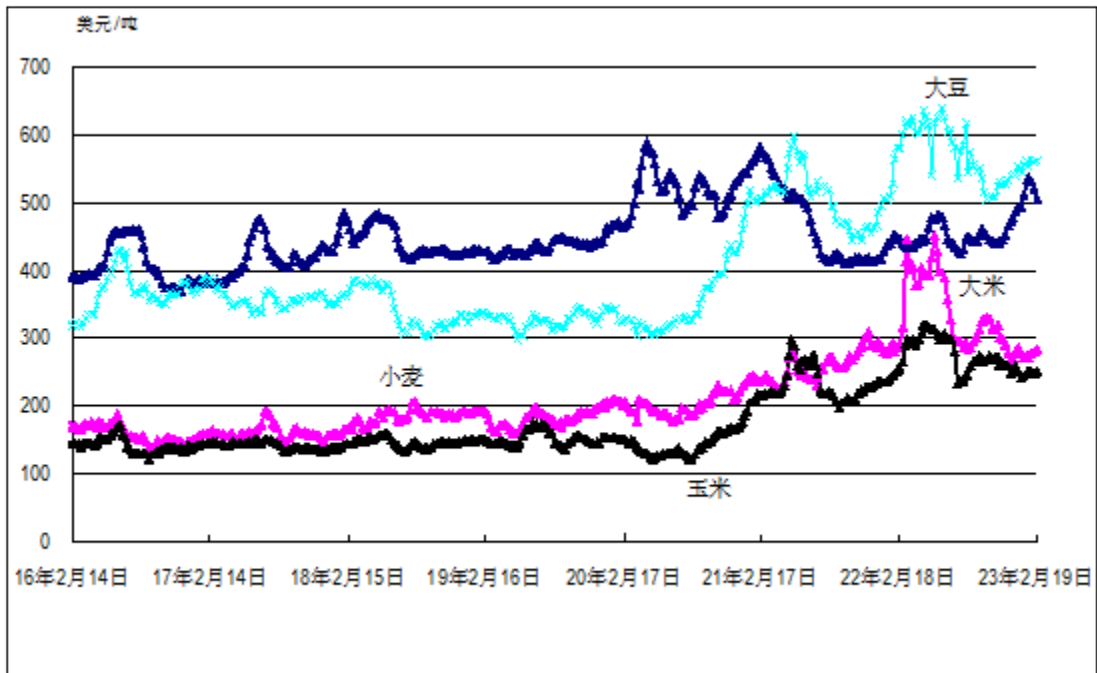
全国主要鲜活农产品批发价格走势 (2016 年 2 月至今)

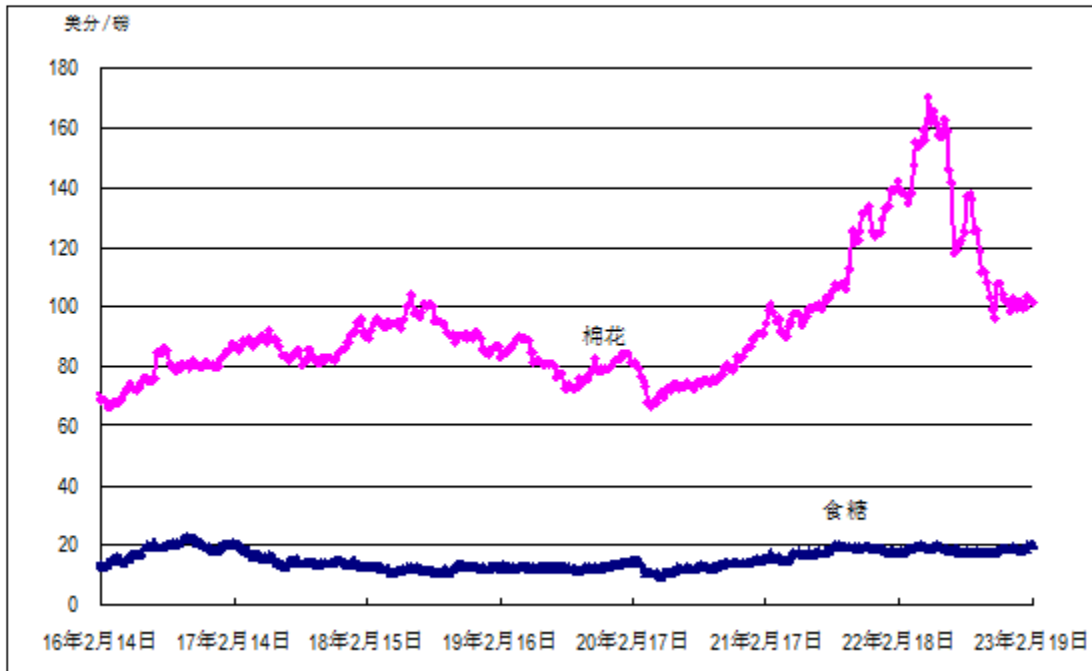
单位: 元/公斤



附图 4:

国际大宗农产品周均价格走势 (2016 年 2 月至今)





来源：农业农村部市场与信息化司



## 2 月份第 3 周畜产品和饲料集贸市场价格情况

据对全国 500 个县集贸市场和采集点的监测，2 月份第 3 周（采集日为 2 月 15 日）仔猪、生猪、商品代肉雏鸡价格上涨，猪肉、鸡蛋、鸡肉、牛羊肉、生鲜乳、豆粕、育肥猪配合饲料、肉鸡配合饲料价格下跌，商品代蛋雏鸡、玉米、蛋鸡配合饲料价格持平。

**生猪产品价格。**全国仔猪平均价格 34.13 元/公斤，比前一周上涨 2.0%，同比上涨 35.1%。新疆、重庆、陕西、福建、安徽等 24 个省份仔猪平均价格上涨，甘肃、广西、内蒙古、云南等 4 个省份仔猪平均价格下跌，天津价格持平。西北地区仔猪平均价格较高，为 36.77 元/公斤；西南地区仔猪平均价格较低，为 29.21 元/公斤。全国生猪平均价格 15.12 元/公斤，比前一周上涨 1.3%，同比上涨 10.6%。天津、江西、浙江、福建、吉林等 23 个省份生猪平均价格上涨，海南、内蒙古、云南、宁夏、青海、贵州等 6 个省份生猪平均价格下跌，四川价格持平。华南地区生猪平均价格较高，为 15.43 元/公斤；东北地区生猪平均价格较低，为 14.61 元/公斤。全国猪肉平均 26.70 元/公斤，比前一周下跌 1.5%，同比上涨 7.7%。黑龙江、吉林、河北、湖北等 4 个省份猪肉平均价格上涨，青海、北京、内蒙古、广西、云南等 25 个省份猪肉平均价格下跌，河南价格持平。华南地区猪肉平均价格较高，为 32.26 元/公斤；东北地区猪肉平均价格较低，为 22.12 元/公斤。

**家禽产品价格。**全国鸡蛋平均价格 11.67 元/公斤，比前一周下跌 0.9%，同比上涨 12.0%。河北、辽宁等 10 个主产省份鸡蛋平均价格 10.31 元/公斤，比前一周下跌 1.4%，同比上涨 13.7%。全国鸡肉平均价格 24.53 元/公斤，比



前一周下跌 0.6%，同比上涨 7.1%。商品代蛋雏鸡平均价格 3.87 元/只，与前一周持平，同比上涨 6.9%。商品代肉雏鸡平均价格 3.63 元/只，比前一周上涨 0.6%，同比上涨 23.5%。

**牛羊肉价格。**全国牛肉平均价格 87.71 元/公斤，比前一周下跌 0.2%，同比下跌 0.8%。河北、辽宁、吉林、山东和河南等主产省份牛肉平均价格 78.43 元/公斤，比前一周上涨 0.1%。全国羊肉平均价格 82.18 元/公斤，比前一周下跌 0.3%，同比下跌 3.4%。河北、内蒙古、山东、河南和新疆等主产省份羊肉平均价格 74.98 元/公斤，与前一周基本持平。

**生鲜乳价格。**内蒙古、河北等 10 个主产省份生鲜乳平均价格 4.04 元/公斤，比前一周下跌 0.5%，同比下跌 4.9%。

**饲料价格。**全国玉米平均价格 3.02 元/公斤，与前一周持平，同比上涨 5.2%。主产区东北三省玉米平均价格为 2.76 元/公斤，比前一周下跌 0.4%；主销区广东省玉米价格 3.12 元/公斤，比前一周下跌 0.3%。全国豆粕平均价格 4.92 元/公斤，比前一周下跌 0.4%，同比上涨 20.9%。育肥猪配合饲料平均价格 4.02 元/公斤，比前一周下跌 0.2%，同比上涨 8.9%。肉鸡配合饲料平均价格 4.06 元/公斤，比前一周下跌 0.2%，同比上涨 9.7%。蛋鸡配合饲料平均价格 3.77 元/公斤，与前一周持平，同比上涨 9.6%。

2023 年 2 月第 3 周（总第 7 周）畜产品、饲料集市价格表					
单位：元 / 公斤、元 / 只					
项目	本周	上年同期	前一周	同比%	环比%
仔猪	34.13	25.27	33.45	35.1	2.0
生猪	15.12	13.67	14.92	10.6	1.3
猪肉	26.70	24.80	27.10	7.7	-1.5
鸡蛋	11.67	10.42	11.78	12.0	-0.9



主产省份鸡蛋	10.31	9.07	10.46	13.7	-1.4
鸡肉	24.53	22.90	24.68	7.1	-0.6
商品代蛋雏鸡	3.87	3.62	3.87	6.9	0.0
商品代肉雏鸡	3.63	2.94	3.61	23.5	0.6
牛肉	87.71	88.41	87.91	-0.8	-0.2
羊肉	82.18	85.10	82.39	-3.4	-0.3
主产省份生鲜乳	4.04	4.25	4.06	-4.9	-0.5
玉米	3.02	2.87	3.02	5.2	0.0
豆粕	4.92	4.07	4.94	20.9	-0.4
育肥猪配合饲料	4.02	3.69	4.03	8.9	-0.2
肉鸡配合饲料	4.06	3.70	4.07	9.7	-0.2
蛋鸡配合饲料	3.77	3.44	3.77	9.6	0.0
蛋鸡主产省份统计范围：河北、山西、辽宁、吉林、黑龙江、江苏、安徽、山东、河南、陕西。					
生鲜乳主产省份统计范围：河北、山西、内蒙古、辽宁、黑龙江、山东、河南、陕西、宁夏、新疆。					

来源：农业农村部畜牧兽医局





## 2 月份第 4 周畜产品和饲料集贸市场价格情况

据对全国 500 个县集贸市场和采集点的监测，2 月份第 4 周（采集日为 2 月 22 日）生猪产品、商品代雏鸡价格上涨，鸡蛋、鸡肉、牛羊肉、生鲜乳、豆粕、育肥猪配合饲料、蛋鸡配合饲料价格下跌，玉米、肉鸡配合饲料价格持平。

生猪产品价格。全国仔猪平均价格 35.42 元/公斤，比前一周上涨 3.8%，同比上涨 42.1%。江苏、吉林、新疆、陕西、辽宁等 27 个省份仔猪平均价格上涨，青海仔猪平均价格下跌，天津价格持平。西北地区仔猪平均价格较高，为 38.07 元/公斤；西南地区仔猪平均价格较低，为 29.73 元/公斤。全国生猪平均价格 15.54 元/公斤，比前一周上涨 2.8%，同比上涨 16.6%。黑龙江、安徽、天津、江苏、辽宁等 27 个省份生猪平均价格上涨，海南、青海等 2 个省份生猪平均价格下跌，内蒙古价格持平。华东地区生猪平均价格较高，为 15.96 元/公斤；西北地区生猪平均价格较低，为 15.04 元/公斤。全国猪肉平均价格 26.77 元/公斤，比前一周上涨 0.3%，同比上涨 10.8%。天津、吉林、辽宁、黑龙江、福建等 16 个省份猪肉平均价格上涨，海南、云南、甘肃、青海、贵州等 13 个省份猪肉平均价格下跌，重庆价格持平。华南地区猪肉平均价格较高，为 32.00 元/公斤；东北地区猪肉平均价格较低，为 22.69 元/公斤。

家禽产品价格。全国鸡蛋平均价格 11.59 元/公斤，比前一周下跌 0.7%，同比上涨 13.6%。河北、辽宁等 10 个主产省份鸡蛋平均价格 10.21 元/公斤，比前一周下跌 1.0%，同比上涨 16.3%。全国鸡肉平均价格 24.47 元/公斤，比



前一周下跌 0.2%，同比上涨 7.6%。商品代蛋雏鸡平均价格 3.88 元/只，比前一周上涨 0.3%，同比上涨 6.9%。商品代肉雏鸡平均价格 3.80 元/只，比前一周上涨 4.7%，同比上涨 30.6%。

牛羊肉价格。全国牛肉平均价格 87.45 元/公斤，比前一周下跌 0.3%，同比下跌 0.6%。河北、辽宁、吉林、山东和河南等主产省份牛肉平均价格 78.22 元/公斤，比前一周下跌 0.3%；全国羊肉平均价格 81.99 元/公斤，比前一周下跌 0.2%，同比下跌 3.2%。河北、内蒙古、山东、河南和新疆等主产省份羊肉平均价格 74.83 元/公斤，比前一周下跌 0.2%。

生鲜乳价格。内蒙古、河北等 10 个主产省份生鲜乳平均价格 4.03 元/公斤，比前一周下跌 0.2%，同比下跌 5.0%。

饲料价格。全国玉米平均价格 3.02 元/公斤，与前一周持平，同比上涨 5.2%。主产区东北三省玉米平均价格为 2.76 元/公斤，与前一周持平；主销区广东省玉米平均价格 3.11 元/公斤，比前一周下跌 0.3%；全国豆粕平均价格 4.88 元/公斤，比前一周下跌 0.8%，同比上涨 16.2%。育肥猪配合饲料平均价格 3.97 元/公斤，比前一周下跌 1.2%，同比上涨 6.7%。肉鸡配合饲料平均价格 4.06 元/公斤，与前一周持平，同比上涨 9.1%。蛋鸡配合饲料平均价格 3.76 元/公斤，比前一周下跌 0.3%，同比上涨 8.7%。

2023 年 2 月第 4 周（总第 8 周）畜产品、饲料集市价格表					
单位：元 / 公斤、元 / 只					
项目	本周	上年同期	前一周	同比%	环比%
仔猪	35.42	24.92	34.13	42.1	3.8
生猪	15.54	13.33	15.12	16.6	2.8
猪肉	26.77	24.16	26.70	10.8	0.3
鸡蛋	11.59	10.20	11.67	13.6	-0.7



主产省份鸡蛋	10.21	8.78	10.31	16.3	-1.0
鸡肉	24.47	22.74	24.53	7.6	-0.2
商品代蛋雏鸡	3.88	3.63	3.87	6.9	0.3
商品代肉雏鸡	3.80	2.91	3.63	30.6	4.7
牛肉	87.45	87.94	87.71	-0.6	-0.3
羊肉	81.99	84.72	82.18	-3.2	-0.2
主产省份生鲜乳	4.03	4.24	4.04	-5.0	-0.2
玉米	3.02	2.87	3.02	5.2	0.0
豆粕	4.88	4.20	4.92	16.2	-0.8
育肥猪配合饲料	3.97	3.72	4.02	6.7	-1.2
肉鸡配合饲料	4.06	3.72	4.06	9.1	0.0
蛋鸡配合饲料	3.76	3.46	3.77	8.7	-0.3
蛋鸡主产省份统计范围：河北、山西、辽宁、吉林、黑龙江、江苏、安徽、山东、河南、陕西。					
生鲜乳主产省份统计范围：河北、山西、内蒙古、辽宁、黑龙江、山东、河南、陕西、宁夏、新疆。					

来源：农业农村部畜牧兽医局



## 全国农产品批发市场一周价格行情监测报告 (2023年2月17日—2023年2月23日)

据农业农村部“全国农产品批发市场价格信息系统”监测，本周（2023年02月17日--2023年02月23日）农产品批发价格200指数为132.45点，比上周上升0.46点，比去年同期下降0.24个点。

本周重点监测的畜禽产品猪肉、羊肉、牛肉、鸡蛋和白条鸡与上周相比，变化幅度在-0.5~1.4%之间（如表1所示）。

表1 重点监测的畜禽产品价格及变化幅度

产品种类	上周	本周	去年同期	环比	同比
	单位（元/公斤）			（%）	
猪肉	20.39	20.68	20.29	1.4%	1.9%
羊肉	68.55	68.55	73.05	0.0%	-6.2%
牛肉	77.17	77.10	78.91	-0.1%	-2.3%
鸡蛋	10.28	10.23	8.98	-0.5%	13.9%
白条鸡	18.32	18.23	17.46	-0.5%	4.4%

本周，重点监测的水产品草鱼、鲫鱼、鲤鱼、白鲢鱼、花鲢鱼、大带鱼和大黄花鱼与上周相比，变化幅度在-0.8~1.2%之间（如表2所示）。

表2 重点监测的水产品价格及变化幅度

产品种类	上周	本周	去年同期	环比	同比
	单位（元/公斤）			（%）	
草鱼	15.98	15.85	17.51	-0.8%	-9.5%
鲫鱼	18.22	18.13	20.22	-0.5%	-10.3%
鲤鱼	13.55	13.46	15.90	-0.7%	-15.3%



产品种类	上周	本周	去年同期	环比	同比
	单位（元/公斤）			（%）	
白鲢鱼	9.41	9.45	10.54	0.4%	-10.3%
花鲢鱼	16.66	16.86	17.11	1.2%	-1.5%
大带鱼	39.27	38.96	46.90	-0.8%	-16.9%
大黄花鱼	41.95	42.11	43.24	0.4%	-2.6%

全国 286 家产销地批发市场 19 种蔬菜平均价格为 5.20 元/公斤，比上周上升 0.8%，同比下降 1.7%。

监测的 19 种蔬菜价格中，本周黄瓜、茄子、洋白菜、青椒和芹菜的价格环比涨幅较大，幅度分别为 8.0%、6.6%、5.3%、5.0%和 2.5%（如表 3 所示）；韭菜、大葱、菜花、莴笋和菠菜的价格环比降幅较大，幅度为 9.2%、4.7%、3.0%、2.2%和 1.8%（如表 4 所示）。

表 3 环比上升幅度较大的蔬菜

产品种类	上周	本周	去年同期	环比	同比
	单位（元/公斤）			（%）	
黄瓜	6.65	7.18	6.49	8.0%	10.6%
茄子	6.48	6.91	6.32	6.6%	9.3%
洋白菜	2.27	2.39	2.54	5.3%	-5.9%
青椒	7.21	7.57	6.68	5.0%	13.3%
芹菜	3.21	3.29	4.26	2.5%	-22.8%

表 4 环比下降幅度较大的蔬菜

产品种类	上周	本周	去年同期	环比	同比
	单位（元/公斤）			（%）	
韭菜	6.92	6.28	7.66	-9.2%	-18.0%



产品种类	上周	本周	去年同期	环比	同比
	单位（元/公斤）			（%）	
大葱	4.05	3.86	6.00	-4.7%	-35.7%
菜花	5.00	4.85	4.05	-3.0%	19.8%
莴笋	3.65	3.57	5.05	-2.2%	-29.3%
菠菜	7.72	7.58	6.21	-1.8%	22.1%

本周重点监测的 6 种水果平均价格为 7.55 元/公斤，比上周上升 0.4%，同比上升 6.8%（如表 5 所示）。

表 5 重点监测的水果价格及变化幅度

产品种类	上周	本周	去年同期	环比	同比
	单位（元/公斤）			（%）	
鸭梨	7.58	7.61	4.80	0.4%	58.5%
富士苹果	8.72	8.64	6.93	-0.9%	24.7%
巨峰葡萄	11.19	11.28	10.39	0.8%	8.6%
香蕉	6.18	6.19	6.54	0.2%	-5.4%
菠萝	5.34	5.38	6.02	0.7%	-10.6%
西瓜	6.12	6.19	7.76	1.1%	-20.2%

注：19 种蔬菜是指大白菜、西红柿、黄瓜、青椒、芹菜、土豆、白萝卜、茄子、豆角、胡萝卜、菜花、韭菜、蒜苔、大葱、葱头、油菜、菠菜、洋白菜、莴笋；6 种水果是指富士苹果、巨峰葡萄、香蕉、菠萝、西瓜、鸭梨。

来源：农业农村部信息中心



## 2023 年第 8 周国内外农产品市场动态

### 一、国内鲜活农产品批发市场交易情况

据农业农村部监测，2023 年第 8 周（2023 年 2 月 20 日—2 月 26 日，下同）“农产品批发价格 200 指数”为 132.78（以 2015 年为 100），比前一周升 0.66 个点，同比高 3.06 个点；“‘菜篮子’产品批发价格 200 指数”为 135.37（以 2015 年为 100），比前一周升 0.78 个点，同比高 2.94 个点。

1. 猪肉价格小幅上涨。猪肉批发市场周均价每公斤 20.84 元，环比涨 1.8%，同比高 9.5%；牛肉每公斤 77.08 元，环比跌 0.2%，同比低 1.0%；羊肉每公斤 68.58 元，环比涨 0.1%，同比低 4.8%；白条鸡每公斤 18.30 元，环比涨 0.2%，同比高 6.8%。鸡蛋批发市场周均价每公斤 10.21 元，环比跌 0.6%，同比高 17.2%。

2. 水产品价格小幅下跌。草鱼、鲤鱼、大带鱼、鲫鱼、花鲢鱼、白鲢鱼和大黄花鱼每公斤分别为 15.72 元、13.33 元、38.70 元、18.00 元、16.79 元、9.4 元和 41.94 元，环比分别跌 1.8%、1.8%、1.4%、1.4%、0.2%、0.1%和 0.1%。

3. 蔬菜均价有所下跌。重点监测的 28 种蔬菜周均价每公斤 5.78 元，环比跌 0.5%，同比高 3.6%。分品种看，14 种蔬菜价格下跌，1 种持平，13 种上涨，其中，韭菜、大葱、菠菜和生菜价格环比分别跌 13.3%、8.2%、5.6%和 5.4%，其余品种价格跌幅在 5%以内；西红柿价格环比基本持平；青椒、茄子和西葫芦价格环比分别涨 6.3%、5.3%和 5.1%，其余品种价格涨幅在 5%以内。

4. 水果均价有所上涨。重点监测的 6 种水果周均价每公斤 7.55 元，环比涨 0.3%，同比高 10.4%。分品种看，西瓜、香蕉、鸭梨和富士苹果周均价环比分别涨 1.6%、1.1%、0.4%和 0.2%，菠萝和巨峰葡萄周均价环比分别跌 0.6%和 0.3%。

### 二、国际大宗农产品价格



### 1.小麦、棉花、大米和玉米价格环比小幅下跌

美国芝加哥商品交易所小麦和玉米最近期货合约收盘周均价每吨分别为 275 美元和 248 美元，环比分别跌 3%和 1%，同比分别低 13%和 7%；国际棉花指数 (SM 级) 每磅 98.76 美分 (每吨 2177 美元)，环比跌 3%，同比低 29%；泰国 100%B 级和 5%破碎率大米曼谷离岸周均价每吨分别为 491 美元和 477 美元，环比均跌 3%，同比均高 12%。

### 2.食糖价格环比基本持平

国际糖料理事会原糖周均价每磅 20.20 美分 (每吨 445 美元)，环比基本持平，同比高 13%。

### 3.棕榈油、豆油和大豆价格环比小幅上涨

马来西亚棕榈油荷兰鹿特丹港到岸周均价每吨 994 美元，环比涨 2%，同比低 39%；美国芝加哥商品交易所豆油和大豆最近期货合约收盘周均价每吨分别为 1372 美元和 566 美元，环比分别涨 2%和 1%，同比分别低 11%和 6%。

来源: 农业农村部市场与信息化司





## 2023 年第 7 周生猪及猪肉价格同比环比双涨

据农业农村部监测，2023 年 2 月 13 日—2 月 19 日，全国规模以上生猪定点屠宰企业生猪平均收购价格为 15.88 元/公斤，较前一周上涨 1.1%，较去年同期上涨 9.7%。白条肉平均出厂价格为 21.06 元/公斤，较前一周上涨 0.6%，较去年同期上涨 7.5%。

来源：农业农村部畜牧兽医局

## 2023 年第 8 周生猪及猪肉价格同比环比双涨

据农业农村部监测，2023 年 2 月 20 日—2 月 26 日，全国规模以上生猪定点屠宰企业生猪平均收购价格为 16.38 元/公斤，较前一周上涨 3.2%，较去年同期上涨 14.8%。白条肉平均出厂价格为 21.65 元/公斤，较前一周上涨 2.8%，较去年同期上涨 12.6%。

来源：农业农村部畜牧兽医局

## 2023 年 1 月鲜活农产品供需形势分析月报

下载地址：

[www.moa.gov.cn/ztl/nybrl/rlxx/202302/P020230228556436835940.pdf](http://www.moa.gov.cn/ztl/nybrl/rlxx/202302/P020230228556436835940.pdf)

## 2023 年 1 月大宗农产品供需形势分析月报

下载地址：

[www.moa.gov.cn/ztl/nybrl/rlxx/202302/P020230228557127897760.pdf](http://www.moa.gov.cn/ztl/nybrl/rlxx/202302/P020230228557127897760.pdf)



## 肉类行业法规、政策及新闻

### 中华人民共和国农业农村部公告 第 649 号

根据《兽药管理条例》和《兽药注册办法》规定，经审查，批准中联瑞（北京）生物科技有限责任公司等 5 家单位申报的非洲猪瘟病毒荧光 PCR 检测试剂盒注册，并发布产品工艺规程、质量标准、说明书和标签。自发布之日起执行。

特此公告。

附件：

- 1.注册目录
- 2.工艺规程
- 3.质量标准
- 4.说明书和标签

农业农村部

2023 年 2 月 17 日

附件 1

#### 注册目录

产品名称	研制单位
非洲猪瘟病毒荧光 PCR 检测试剂盒	中联瑞（北京）生物科技有限责任公司、青岛海关技术中心、北京市动物疫病预防控制中心、北京农学院、大连民族大学



## 中华人民共和国农业农村部公告 第 650 号

根据《兽药管理条例》和《兽药注册办法》规定，经审查，批准江苏南农高科技股份有限公司等 12 家单位申报的猪伪狂犬病毒 gE/gI 基因缺失灭活疫苗（ZJ011G 株）等 5 种兽药产品为新兽药，核发《新兽药注册证书》，发布产品工艺规程、质量标准、说明书和标签，自发布之日起执行。

批准宁波第二激素厂申报的 D - 氯前列醇钠注射液的变更注册，自发布之日起执行。

批准青岛蔚蓝生物股份有限公司等 11 家单位申报的复方布他磷注射液增加用于靶动物牛的变更注册，发布修订后的说明书和标签。

特此公告。

- 附件：1.新兽药注册目录  
2.兽药变更注册目录  
3.工艺规程  
4.质量标准  
5.说明书和标签

农业农村部

2023 年 2 月 16 日

附件详见：

[http://www.xmsyj.moa.gov.cn/zfw/202302/t20230220\\_6420971.htm](http://www.xmsyj.moa.gov.cn/zfw/202302/t20230220_6420971.htm)



## 农业农村部办公厅关于开展规范畜禽养殖用药专项整治行动的通知

发布时间：2023年02月28日

为扎实推进兽药残留超标源头治理，有效防范动物源细菌耐药风险，按照《遏制微生物耐药国家行动计划（2022-2025年）》、《食用农产品“治违禁 控药残 促提升”三年行动方案》、《全国兽用抗菌药使用减量化行动方案（2021-2025年）》，我部决定开展规范畜禽养殖用药专项整治行动。现将有关事项通知如下。

### 一、工作目标

坚持集中整治与宣传教育相结合、日常监管与规范指导相结合的工作原则，全面系统检查指导畜禽养殖用药情况，依法严厉打击使用原料药、化学中间体、人用药品、“自家苗”、假兽药等违法行为，有力整治超范围用药、超剂量用药、超时限用药、用药记录不规范等违规行为，有效落实兽用处方药制度、休药期制度等兽药安全使用规定，进一步规范畜禽养殖用药行为。

### 二、工作任务

（一）整治违规销售原料药等行为。以原料药、兽用活疫苗经营企业为重点，随机调取产品出库信息并追溯核实购买对象有关情况，通过核查兽药二维码追溯信息，督促经营企业压实追溯责任，及时上传兽药出库销售去向信息和购买对象信息。发现将原料药销售给畜禽养殖主体、未按温湿度要求存储运输疫苗、未按规定上传入库出库信息、兽药拆零销售等违规行为，依法严肃查处。



(二) 整治兽药标签和说明书夸大疗效等行为。以兽药经营企业和规模养殖场为重点，检查经营门店和库房、养殖场兽药库房，随机抽查陈列或存储的兽药产品，重点核查产品标签说明书，发现以下违规行为，一律严肃查处。一是以中药材为主要成分、标示为饲料原料或饲料添加剂产品的，凡标注了预防、治疗和诊断动物疾病的，依法按假兽药处理；二是未标注生产日期、无产品质量合格证、未标注生产厂家的“三无产品”，依法查封扣押，现场抽取样品进行检测，发现含有兽药（药物）成分的，按假兽药处理；三是标明的适应症（作用用途、功能主治）超出规定范围的，标注兽药成分的种类、名称与兽药标准不符的，依法按假兽药处理；四是不标明有效成分的，不标明或者更改有效期、产品批号的，依法按劣兽药处理；五是标注的用法用量与批准内容不一致的，不标明或者更改休药期的，依法按有关规定处理。

(三) 整治兽药使用记录不规范等行为。以规模养殖场、养殖合作社、畜禽诊疗单位、乡村兽医为重点，检查养殖档案、诊疗记录和用药记录等，核对兽用处方笺信息是否完整、准确，督促落实好兽用处方药管理制度；聚焦兽药通用名称、产品批准文号、休药期等关键信息，逐项核对《畜禽养殖场（户）兽药使用记录》填写是否正确，督促指导规范填写每项记录信息，其格式按农牧便函〔2022〕177号执行。调取养殖主体食用农产品承诺达标合格证出具信息，核对兽药使用与承诺内容是否一致；发现未建立使用记录、填写信息不规范等违规行为，责令限期整改。

(四) 强化规范用药宣传教育。以养殖场（户）、乡村兽医等为重点，通过基层喜闻乐见的方式，组织开展规范用药宣传教育，让广大养殖者和兽医技



术人员掌握相关知识、理解政策、付诸实践。结合各地养殖实际，成立专家技术服务团，深入畜禽养殖一线，指导规范用药和减量使用兽用抗菌药。号召兽药生产经营和使用单位积极参与“科学使用兽用抗菌药”公益接力行动，鼓励相关行业组织、技术联盟发挥自身优势，广泛普及安全规范用药技术知识，履行社会责任，引导全行业树立规范用药的良好风尚。

### 三、时间安排

专项整治行动实施时间为2023年3月上旬至12月31日，分为4个阶段。

(一) 部署阶段（3月上旬至3月31日）。省级农业农村部门按照本通知要求，结合辖区实际，研究制定实施方案，并做好宣传动员等具体工作。

(二) 自查阶段（4月1日至6月30日）。各级农业农村部门积极履行告知义务，将有关要求及时传达至本辖区的兽药生产企业、经营企业和使用单位，督促其对标整治任务开展自查。

(三) 检查阶段（7月1日至10月31日）。省级农业农村部门组织开展专项检查，对标整治任务逐项进行集中排查，发现违法违规情形，按照《兽药管理条例》和农业农村部有关规定处理。涉及外埠兽药产品的，应及时将违法信息通报兽药生产企业所在地省级农业农村部门，依法严肃处理。

(四) 总结阶段（11月1日至12月31日）。省级农业农村部门要及时总结基层经验做法，及时改进监管措施，推动提升畜禽养殖规范用药的能力和水平。同时，我部将组织开展交叉互查和抽查工作，促进经验交流和措施落实，巩固专项整治行动成果。



#### 四、有关要求

(一) 加强组织领导。规范畜禽养殖用药专项整治行动已列入国务院食安委 2023 年食品安全重点工作安排，省级农业农村部门要高度重视，切实加强组织领导，明确目标、压实责任，强化督促指导、狠抓措施落实，确保取得实效。

(二) 加强技术服务。中国兽医药品监察所要发挥技术支撑作用，结合养殖“减抗”技术指导，成立专家服务团，帮助解决各地在实施专项整治行动中的问题，指导基层科学开展兽用抗菌药使用减量化行动。省级农业农村部门也可根据辖区实际，相应成立专家服务团，开展技术服务。

(三) 加强信息报送。省级农业农村部门要加强工作调度和总结，及时报送工作进展、经验做法、典型案件、存在问题等情况，同时于 12 月 15 日前报送专项整治行动总结及整治工作情况汇总表。

联系人及电话：农业农村部畜牧兽医局冯华兵 010-59192819。

附件：规范畜禽养殖用药专项整治行动工作情况汇总表

农业农村部办公厅

2023 年 2 月 25 日



## 江苏省召开 2023 年重大动物疫病防控工作视频会议

2月28日，江苏省召开全省重大动物疫病防控工作视频会议。会议主要任务是贯彻落实江苏省委省政府和农业农村部有关部署，进一步做好2023年重大动物疫病防控等兽医工作。

会议指出，2022年江苏省重大动物疫情保持稳定控制，为畜牧业高质量发展和肉蛋奶稳产保供作出了积极贡献。全省畜禽群体免疫密度常年保持在90%以上，组织开展5轮“三灭四消”集中消毒周行动，完成非洲猪瘟监测12.81万份，新增国家级非洲猪瘟无疫小区2家和净化场4家。全省共实施动物产地检疫16.1亿头（只）、屠宰检疫378万吨，备案畜禽运输车辆5825辆，检查外埠入苏动物8781万头（只），查获不合格动物3824头（只）。

会议强调，重大动物疫病防控等兽医工作，既关系畜产品有效供应，又关系公共卫生安全和人民群众生命健康。各级农业农村部门要提高政治站位，强化责任担当，重点聚焦“五个突出”，以更加务实有力有效的措施确保全省动物防疫安全、人畜安康、供应安稳。

一是突出防疫安全，以持续严实非瘟常态化防控措施为抓手，推动重大动物疫病稳定控制。坚持防疫优先，抓好基础免疫、监测预警、“先打后补”等工作，夯实强制免疫“压舱石”；强化非洲猪瘟常态化防控、人兽共患病防控，推进动物疫病净化，打造生物安全“防护墙”；加强动物产地检疫、屠宰检疫和检疫监管，拧紧动物检疫“安全阀”；着力推进保处联动、强化财政保障、建立健全长效管理机制，构建无害化处理“高压线”；通过加强督查指导、重点管控、应急管理，用好督查督办“指挥棒”。





二是突出消费安心，以推动落实综合管控关键措施为抓手，推动畜产品质量持续稳定向好。深入推进新版兽药 GMP、兽用抗菌药使用减量化、质量安全监管“检打联动”，推进兽药行业提质增效；开展畜禽屠宰企业资格清理、生猪屠宰标准化建设，加强兽医卫生检验和监督执法，推进屠宰行业转型升级；扎实开展动物诊疗行业管理规范化行动和规范宠物诊疗秩序专项整治行动，推进诊疗行业规范提升；优化完善指定通道布局，加强畜禽调运监督管理，严厉打击违法调运行为，推进畜禽调运依法监管。

三是突出生产安全，以持续落实本质安全重点措施为抓手，推动兽医行业保持稳定无事故。压实企业安全生产主体责任，严格执行行业准入门槛，督促生产经营主体落实安全生产相关制定规定，提升行业本质安全水平。压实属地安全生产监管责任，按照“三管三必须”要求，持续加强兽医行业安全生产监管，完善“检查+专家”监督检查方式，加强对重点危险源的风险管控。持续加强隐患排查整改，推动安全生产问题发现整改全链闭环管理，筑牢安全生产防线。

四是突出数字赋能，以全面启用智慧畜牧平台为抓手，推动畜牧兽医数字化建设取得明显进展。总结试点应用经验，推广应用智慧畜牧信息系统，进一步推进无纸化检疫出证工作，着力打造智慧畜牧产业链生态圈，赋能畜牧兽医行业发展。

五是突出作风建设，以巩固提升行风整治成效为抓手，推动党风廉政建设向纵深发展。严格落实“管行业就要管党风廉政建设”要求，驰而不息推动全省兽医行业行风建设，强化官方兽医队伍管理，引导基层畜牧兽医人员切实做到筑牢防线、守住底线、不越红线，构建亲清政企关系。



会上，南京市、盐城市、泰州市、常州市金坛区、如皋市农业农村局做了交流发言。

信息来源：江苏省农业农村厅

## 上海市多措并举做好 2023 年度重大动物疫病防控重点工作

为贯彻落实中央一号文件精神以及农业农村部、市委、市政府有关工作要求，切实做好本年度重大动物疫病防控重点工作，有力保障畜牧业生产安全、畜产品供给安全和公共卫生安全，上海市重点做好以下工作：

### 一、科学做好强制免疫工作

按照《上海市动物疫病强制免疫计划实施方案（2022—2025 年）》要求，根据辖区畜禽养殖量和区域布局，进一步细化工作方案，部署开展春秋两季集中免疫工作。要加强免疫效果监测，根据不同畜禽抗体保护水平，对新补栏畜禽、漏免畜禽和免疫不合格畜禽开展集中补免，确保强制免疫工作做到“应免尽免，不留空档”，构筑有效免疫屏障。要根据“先打后补”实施方案要求，督促指导养殖场做好“先打后补”申请备案、强制免疫信息上传和经费申报等工作；要强化信息审核，确保真实有效。要进一步推进狂犬病免疫点和狂犬病防疫示范村建设工作，强化科普宣传，巩固和提升狂犬病免疫率。

### 二、认真开展监测排查等综合防控

按照《上海市动物疫病监测与流行病学调查计划（2021-2025）》要求，持续组织在重点区域、重点场所、重点环节开展主要动物疫病监测和流行病学调查工作，分析疫病传播风险因素，研判疫病发展趋势，为科学决策提供可靠的技术支撑。要防松劲、防反弹，从严从紧落实好非洲猪瘟常态化防控各项措施，夯实



生猪稳产保供的基础。要落实“人病兽防”“关口前移”的要求，抓好高致病性禽流感、布病等重要人兽共患病的防控，既要关注养殖场、屠宰场等传统场所的监测排查，也要关注候鸟主要栖息地及相关城市动物的监测排查。要坚持“早快严小”的疫情处置原则，密切关注畜禽和相关城市动物的发病和死亡情况，一旦发现异常情况，严格按照规定程序做好信息报告、采样送检、流行病学调查、疫情处置等工作，坚决把疫情隐患消灭在萌芽状态。要落实动物防疫主体责任，督导养殖场、屠宰场等严格执行清洗消毒等生物安全管理制度，控制好畜（禽）流、人流、物流、车流，防止外疫传入。

### 三、有序推进区域净化和无疫小区建设

按照本市奶牛“两病”净化示范区建设工作实施方案要求，全力冲刺开展奶牛“两病”净化示范区建设，全面完成全市区域净化任务，同时系统开展工作总结，迎接2024年国家级验收。要按照本市动物疫病净化工作实施方案要求，对标对表年度任务，以种畜禽场为优先对象，指导相关企业抓紧开展创建和申报工作，确保今年完成任务总量30%的要求；同时，要鼓励已通过市（省）级净化评估的养殖场，创建国家级净化场。要按照国家和本市无疫小区建设技术规范和管理要求，稳步推进非洲猪瘟等无疫小区的建设、评估、维持工作。

### 四、严格做好监督执法

检疫监管是控制疫情扩散的关键措施，各区要严格执行产地检疫制度、屠宰检疫制度、生猪屠宰环节两项制度等一系列监管措施，坚决打击私屠滥宰、违规调运的行为。要强化畜禽调运监管，继续做好畜禽和病死畜禽运输车辆的备案工作。要在指定市境道口加强对入沪动物、动物产品的查证验物力度，加强对运输车辆的备案查验和消毒消杀力度。要加强对病死畜禽无害化处理的监管，做好消毒灭原、检测检验、台账记录等工作，要进一步重视生猪无害化处理信息的系统上报工作，加大指导、监督和核实力度，确保上传信息合理有效。要严格动物检疫队伍管理，加强官方兽医考核培训。要进一步加强对宠物诊疗机构和狂犬病免疫点的监督管理，规范行业秩序，提升行业水平，保障公共卫生安全。



## 五、全面开展《上海市动物防疫条例》宣贯

提高思想认识，加强组织领导，落实责任部门，积极统筹协调，开展分类指导，把宣传贯彻《条例》作为今年一项重要任务抓紧抓实抓好。通过举办培训班、召开研讨会和组织专项解读等多种形式，准确把握《条例》的重要意义和条款内容，让《条例》真正落地生效；要针对不同的行业、企业、群体等，利用电视广播、网络微信、报刊展板、手册传单等形式，开展多层次、多维度、全覆盖的宣贯工作，让《条例》入脑入心。

## 六、进一步加强基层队伍建设

按照《上海市加强基层动物疫病防控体系建设工作方案》要求，把动物疫病防控各项要求细化为职责使命、实化为工作担当，确保责有人负、活有人干、事有人管。各涉农区要持续加强机构和队伍建设，完善人才培养等制度，切实稳定基层动物防疫队伍。中心城区防疫部门要积极争取区政府、机构编制部门和财政部门的支持，加快建立健全动物卫生监督 and 动物疫病预防控制机构，落实负责同志和责任科室，着力做好中心城区动物疫病防控指导、监测预警、检疫监管、应急处置等工作。

## 七、切实强化应急值守

进一步完善动物疫情应急预案，健全应急机制，充实应急物资，开展应急演练，做好应急准备。要强化节假日和关键时期的应急值守，确保一旦发生疫情，报告迅速，应对有效。

信息来源：上海市农业农村委员会

## 河北省 2023 年突发重大动物疫情应急演练成功举办

为进一步做好河北省非洲猪瘟等重大动物疫情防控，提高疫情应急处置能力，2023 年 2 月 23 日，河北省防治重大动物疫病指挥部在石家庄市赞皇县成功举办了河北省 2023 年突发重大动物疫情应急处置室内推演。



本次演练模拟了赞皇县湾子村省际动物卫生监督检查站对入冀生猪运输车辆依法检查中发现非洲猪瘟疫情，按照突发重大动物疫情应急预案要求，迅速启动四级应急响应，扑灭疫情。

本次演练分通道建设与依法检查、现场诊断与疫情报告、先期处置与应急准备、应急处置与善后处理等四个科目进行了推演，同时设置了综合协调组、封锁检疫组、强制扑杀组、消毒灭源组、技术专家组、流调排查组、物资保障组等 7 个工作组。各组按照既定分工，共同协作，现圆满完成了各项演练任务。

这次应急演练是一次加强重大动物疫病防控工作的实战模拟训练，对河北省今后做好动物疫病防控工作具有十分重要的现实意义和深远的战略意义，检验了河北省突发重大动物疫情应急预案的可行性和可操作性，提升了全省动物防疫队伍的防控实战能力，是全面提升动物防疫水平的大检验、大训练、大实践。

本次演练由河北省防治重大动物疫病指挥部主办，石家庄市防治重大动物疫病指挥部、赞皇县人民政府承办。各市农业农村局主管局长、兽医科（处）长、动物疫病预防控制和动物卫生监督机构（主管动物检疫）负责人，以及石家庄市各县（市、区）农业农村局局长约 110 人现场观摩。

信息来源：河北省农业农村厅

## 农业农村部部署加快完成第三次全国畜禽遗传资源普查工作

2 月 27 日，农业农村部在京召开第三次全国畜禽遗传资源普查工作推进视频会，传达学习党的二十大精神和中央农村工作会议精神，落实今年中央一号文件关于做好农业种质资源普查保护工作重点要求，部署 2023 年普查收尾工作。



会议指出，2022 年各级种业管理部门、普查机构和专家团队，按照中央种业振兴行动部署，克服疫情以及自然条件等不利因素影响，强化组织推动，压实职责任务，畜禽、蜂和蚕生产性能测定综合完成率达到 85%，发掘鉴定新资源 3 个，抢救性收集保存遗传材料 33 万份，基本完成精准鉴定采样工作，为普查全面收官奠定坚实基础。

会议强调，2023 年是种业振兴“三年打基础”的关键之年，也是第三次全国畜禽遗传资源普查的收官之年。各级种业管理部门各有关单位要从加快建设农业强国全局出发，提高政治站位，坚持守正创新，以有力有效举措，把普查各项工作任务落到实处。要高质量完成性能测定任务，深入开展濒危畜禽遗传资源抢救性保护，继续做好新遗传资源发掘鉴定。编制完成《中国畜禽遗传资源状况报告》，加快推进畜禽和蜂遗传资源志书修订和蚕遗传资源志书编纂工作。以贯彻落实新修订畜牧法为契机，加快推动制修订相关配套规章，完善畜禽遗传资源保护制度。扎实推进国家级保护品种的保护主体确定工作，确保今年实现国家级保护品种全覆盖。

农业农村部种业管理司、全国畜牧总站、国家畜禽遗传资源委员会负责人，各省、市、县种业管理部门和普查机构人员，全国和省级畜禽遗传资源普查专家组全体成员及承担生产性能测定任务单位负责人等近 1.3 万人在线参会。

信息来源：农业农村部



## 安徽首批体细胞克隆地方猪培育成功!

记者 2 月 28 日从安徽农业大学了解到,该校动物科技学院殷宗俊教授团队开展的**定远猪体细胞克隆和胚胎移植实验获得成功**,4 头通过胚胎移植受孕的大白母猪,顺利产下 56 头全身被毛黑色、健康状况良好的定远猪仔猪,胎均产仔数 14 头。本次研究的胚胎移植受孕率和产仔数均达到了国际先进水平。定远猪是我国优良地方品种之一,是原产安徽省江淮之间的古老地方品种,具有繁殖力高、耐粗饲、肉质优良、适应性强等优点,2006 年被列入《国家级畜禽遗传资源保护名录》,是国家畜禽遗传资源的基因库,也是培育自有知识产权良种猪的宝贵素材。2022 年上半年,在第三次全国畜禽遗传资源普查及精准鉴定项目及安徽省农业农村厅的支持下,殷宗俊团队采集了安徽省淮猪(定远猪、皖北猪、霍寿黑猪)、圩猪、安庆六白猪、皖南花猪和皖南黑猪等 7 个地方猪品种/品系 350 头猪(覆盖全部血统)的组织、基因和精液样本,开展了安徽省地方猪种的组织样、基因组和冻精等全方位的生物保存,实现了安徽省地方猪遗传资源的活体+生物双重保存体系,有效保障了地方猪遗传基因库。之后,研究团队在安徽省生猪良种联合攻关、国家生猪种业提升项目、安徽省科技重大专项等项目的支持下,联合安徽省大自然种猪股份有限公司和河南创源生物公司,开展了定远猪体细胞克隆研究,通过种猪采集组织样品、培养克隆胚胎、筛选代孕母猪等一系列步骤,于 2022 年 10 月完成 5 头代孕母猪的体细胞克隆胚胎移植,成功怀胎 4 头。相对于常规的活体保存和冻精保存方式,体细胞克隆技术的优势在于,只需采集优秀种猪的耳缘组织,分离培养成纤维细胞,再利用核移植技术生成胚胎,就能让这些优秀个体重生。这种长效保存技术既规避了引进活猪可能存在的生物



安全风险，也极大地挽救了濒临灭绝的地方种质资源。特别是在非洲猪瘟等重大疫情下，保护地方猪种质资源和实现可持续生产均具有重大的理论和现实意义。体细胞克隆定远猪的成功分娩，标志着安徽省已经全面掌握地方猪遗传资源体细胞冻存方式，实现了遗传资源的长期保存和活体恢复，优质畜禽种质资源保护工作迈上了新高度，也意味着向实现安徽省种业振兴迈出了关键一步。

信息来源：中国畜牧杂志

## **新希望集团与邮储银行签署全面战略合作协议**

3月1日上午，新希望集团与邮储银行签署全面战略合作协议。邮储银行向新希望集团授予300亿元人民币本外币授信和融资服务，重点支持农牧、食品、冷链物流等产业发展，共同服务乡村振兴大战略。

新希望集团首席财务官王灿、邮储银行副行长杜春野代表双方签署全面战略合作协议。新希望集团董事长刘永好、邮储银行行长刘建军、新希望六和董事长刘畅、邮储银行四川分行行长孙栋共同见证签约。邮储银行总行相关部门、四川分行，新希望集团资金管理部及主要子公司代表参加仪式。

刘永好表示，新希望已创立40余年，在改革开放潮流中成长，在满足人民美好生活需要中实现企业价值，在履行社会责任中回馈市场和大众。感谢邮储银行多年来对新希望集团发展的支持。希望以今天战略合作协议签订为契机，在实体产业、创新产业、乡村振兴等领域深化合作，实现合作共赢。

刘建军对新希望集团长期以来对邮储银行的信任和支持表示感谢，对新希望集团的发展历程、社会责任以及刘永好董事长、刘畅董事长展现的企业家精神和担当高度赞赏，并表示邮储银行和新希望集团一样都是辐射乡村，服务三农，在





战略规划和发展愿景上有天然的合作契合点。希望双方以战略合作协议签订为基础，在落实乡村振兴战略、履行社会责任等领域加强合作，推动双方合作再上新台阶。

信息来源：新希望集团

## 全国人大代表郑思敏赴京参会

2月27日，全国人大代表、得利斯集团党委书记、董事长郑思敏赴京参会，市领导王浩、王琪华、赵莉、杨连富、郑晓瑛、李向、冯士磊、臧波一起欢送。

欢送仪式上，市委副书记、市长王浩指出，即将召开的十四届全国人大一次会议，是全国人民政治生活中的一件大事。希望郑思敏代表切实增强政治责任感，以饱满的热情和良好的状态，依法履行代表职责，积极建言献策，把诸城人民的愿望呼声带进大会。积极主动讲好诸城故事、传递诸城声音，全面展示新时代“诸城模式”新实践新辉煌。学习好、领会好会议精神，第一时间把新精神、新思想带回来，更好地服务诸城经济社会高质量发展。

郑思敏代表表示，一定把人民赋予的权力行使好，当好人民代言人，把诸城人民的所期所盼反映出来。立足诸城发展大局，及时传达好、认真宣传好、带头落实好全国“两会”精神，为推动全市绿色低碳高质量发展作出应有贡献。

信息来源：得利斯集团



## 供求信息

寻求合作:

开封大红门肉类食品有限公司现有一套骨汤成套生产设备, 准备投入使用。

现寻求有技术能力的企业合作生产, 合作方式不限。

联系人及联系方式: 闵先生 13815421999

中国肉类协会猪业分会秘书处

联络方式: 17744492913

邮箱: 411534016@qq.com

2023年3月3日