



禽(蛋)业分会·信息周报

一、批发价格监测

1. 7月10日：“农产品批发价格200指数”比上周五下降0.06个点

据农业农村部监测，7月10日“农产品批发价格200指数”为119.22，比上周五下降0.06个点，“菜篮子”产品批发价格指数为119.39，比上周五下降0.08个点。截至今日14:00时，全国农产品批发市场猪肉平均价格为18.90元/公斤，比上周五上升0.4%；牛肉71.61元/公斤，比上周五下降0.6%；羊肉63.76元/公斤，比上周五下降0.7%；鸡蛋9.47元/公斤，比上周五下降1.5%；白条鸡17.57元/公斤，比上周五下降1.7%。

2. 7月11日：“农产品批发价格200指数”比昨天下降0.06个点

据农业农村部监测，7月11日“农产品批发价格200指数”为119.16，比昨天下降0.06个点，“菜篮子”产品批发价格指数为119.34，比昨天下降0.05个点。截至今日14:00时，全国农产品批发市场猪肉平均价格为18.82元/公斤，比昨天下降0.4%；牛肉71.63元/公斤，与昨天持平；羊肉64.02元/公斤，比昨天上升0.4%；鸡蛋9.56元/公斤，比昨天上升1.0%；白条鸡17.77元/公斤，比昨天上升1.1%。

3. 7月12日：“农产品批发价格200指数”比昨天下降0.11个点

据农业农村部监测，7月12日“农产品批发价格200指数”为119.05，比昨天下降0.11个点，“菜篮子”产品批发价格指数为119.21，比昨天下降0.13个点。截至今日14:00时，全国农产品批发市场猪肉平均价格为18.88元/公斤，比昨天上升0.3%；牛肉71.05元/公斤，比昨天下降0.8%；

羊肉 63.66 元/公斤，比昨天下降 0.6%；鸡蛋 9.38 元/公斤，比昨天下降 1.9%；白条鸡 17.89 元/公斤，比昨天上升 0.7%。

4. 7月13日：“农产品批发价格200指数”比昨天下降0.10个点

据农业农村部监测，7月13日“农产品批发价格200指数”为118.95，比昨天下降0.10个点，“菜篮子”产品批发价格指数为119.08，比昨天下降0.13个点。截至今日14:00时，全国农产品批发市场猪肉平均价格为18.85元/公斤，比昨天下降0.2%；牛肉71.25元/公斤，比昨天上升0.3%；羊肉63.99元/公斤，比昨天上升0.5%；鸡蛋9.42元/公斤，比昨天上升0.4%；白条鸡17.90元/公斤，比昨天上升0.1%。

5. 7月14日：“农产品批发价格200指数”比昨天上升0.12个点

据农业农村部监测，7月14日“农产品批发价格200指数”为119.07，比昨天上升0.12个点，“菜篮子”产品批发价格指数为119.23，比昨天上升0.15个点。截至今日14:00时，全国农产品批发市场猪肉平均价格为18.95元/公斤，比昨天上升0.5%；牛肉71.28元/公斤，与昨天持平；羊肉63.87元/公斤，比昨天下降0.2%；鸡蛋9.52元/公斤，比昨天上升1.1%；白条鸡17.84元/公斤，比昨天下降0.3%。

信息来源：农业农村部市场与信息化司

二、市场价格动态

7 月份第 1 畜产品和饲料集贸市场价格情况

据对全国 500 个县集贸市场和采集点的监测，7 月份第 1 周（采集日为 7 月 5 日）玉米、豆粕、育肥猪配合饲料价格上涨，仔猪、猪肉、家禽产品、牛羊产品价格下跌，生猪、肉鸡配合饲料、蛋鸡配合饲料价格持平。

生猪产品价格。全国仔猪平均价格 32.85 元/公斤，比前一周下跌 1.9%，同比下跌 22.3%。浙江、青海、广西 3 个省份仔猪价格上涨，新疆、陕西、湖北、吉林、河北等 25 个省份仔猪价格下跌，天津价格持平。华中地区价格较高，为 36.30 元/公斤；西南地区价格较低，为 28.27 元/公斤。全国生猪平均价格 14.23 元/公斤，与前一周持平，同比下跌 35.4%。福建、上海、广东、广西、山东等 11 个省份生猪价格上涨，海南、吉林、甘肃、贵州、北京等 17 个省份生猪价格下跌，天津、河北 2 个省份价格持平。华南地区价格较高，为 14.94 元/公斤；东北地区价格较低，为 13.79 元/公斤。全国猪肉平均价格 23.37 元/公斤，比前一周下跌 0.3%，同比下跌 27.4%。北京、山西、黑龙江、山东、河南等 6 个省份猪肉价格上涨，河北、天津、云南、宁夏、上海等 20 个省份猪肉价格下跌，内蒙古、湖南、广东、重庆 4 个省份价格持平。华南地区价格较高，为 27.84 元/公斤；东北地区价格较低，为 19.46 元/公斤。

家禽产品价格。全国**鸡蛋**平均价格 10.69 元/公斤，比前一周下跌 1.3%，同比下跌 1.7%。河北、辽宁等 10 个主产省份鸡蛋价格 9.30 元/公斤，比前一周下跌 2.3%，同比下跌 3.2%。全国**鸡肉**平均价格 23.59 元/公斤，比前一周下跌 0.2%，同比持平。**商品代蛋雏鸡**平均价格 3.68 元/只，比前一周下跌 1.1%，同比下跌 1.1%。**商品代肉雏鸡**平均价格 3.18 元/只，比前一周下跌 3.6%，同比下跌 0.3%。

牛羊肉价格。全国**牛肉**平均价格 82.01 元/公斤，比前一周下跌 0.6%，同比下跌 5.5%。河北、辽宁、吉林、山东和河南等主产省份牛肉价格 70.03 元/公斤，比前一周下跌 1.0%。全国**羊肉**平均价格 78.19 元/公斤，比前一周下跌 0.6%，同比下跌 3.1%。河北、内蒙古、山东、河南和新疆等主产省份羊肉价格 70.66 元/公斤，比前一周下跌 1.1%。

生鲜乳价格。内蒙古、河北等 10 个主产省份生鲜乳平均价格 3.77 元/公斤，比前一周下跌 0.5%，同比下跌 8.7%。

饲料价格。全国**玉米**平均价格 2.96 元/公斤，比前一周上涨 1.0%，同比下跌 2.0%。主产区东北三省玉米价格为 2.70 元/公斤，比前一周上涨 1.1%；主销区广东省玉米平均价格 3.05 元/公斤，比前一周上涨 0.7%。全国**豆粕**平均价格 4.36 元/公斤，比前一周上涨 1.4%，同比下跌 1.1%。**育肥猪配合饲料**平均价格 3.85 元/公斤，比前一周上涨 0.3%，同比下跌 0.8%。**肉鸡配合饲料**平均价格 3.92 元/公斤，与前一周持平，同比上涨 1.0%。**蛋鸡配合饲料**平均价格 3.63 元/公斤，与前一周持平，同比上涨 1.1%。

2023年7月第1周（总第27周）畜产品、饲料集市价格					
单位：元/公斤、元/只					
项目	本周	上年同期	前一周	同比%	环比%
仔猪	32.85	42.28	33.50	-22.3	-1.9
生猪	14.23	22.02	14.23	-35.4	0.0
猪肉	23.37	32.17	23.44	-27.4	-0.3
鸡蛋	10.69	10.88	10.83	-1.7	-1.3
主产省份鸡蛋	9.30	9.61	9.52	-3.2	-2.3
鸡肉	23.59	23.59	23.64	0.0	-0.2
商品代蛋雏鸡	3.68	3.72	3.72	-1.1	-1.1
商品代肉雏鸡	3.18	3.19	3.30	-0.3	-3.6
牛肉	82.01	86.79	82.50	-5.5	-0.6
羊肉	78.19	80.68	78.68	-3.1	-0.6
主产省份生鲜乳	3.77	4.13	3.79	-8.7	-0.5
玉米	2.96	3.02	2.93	-2.0	1.0
豆粕	4.36	4.41	4.30	-1.1	1.4
育肥猪配合饲料	3.85	3.88	3.84	-0.8	0.3
肉鸡配合饲料	3.92	3.88	3.92	1.0	0.0
蛋鸡配合饲料	3.63	3.59	3.63	1.1	0.0
蛋鸡主产省份统计范围：河北、山西、辽宁、吉林、黑龙江、江苏、安徽、山东、河南、陕西。					
生鲜乳主产省份统计范围：河北、山西、内蒙古、辽宁、黑龙江、山东、河南、陕西、宁夏、新疆。					

信息来源：农业农村部畜牧兽医局

2023 年第 27 周国内外农产品市场动态

一、国内鲜活农产品批发市场交易情况

据农业农村部监测，2023 年第 27 周（2023 年 7 月 3 日—7 月 9 日，下同）“农产品批发价格 200 指数”为 119.54（以 2015 年为 100），比前一周降 1.03 个点，同比高 1.14 个点；“‘菜篮子’产品批发价格 200 指数”为 119.77（以 2015 年为 100），比前一周降 1.20 个点，同比高 1.11 个点。

1. 猪肉价格持平略涨。猪肉批发市场周均价每公斤 18.98 元，环比涨 0.2%，同比低 32.9%；牛肉每公斤 71.98 元，环比跌 0.6%，同比低 6.8%；羊肉每公斤 64.32 元，环比跌 0.9%，同比低 2.5%；白条鸡每公斤 17.82 元，环比涨 0.6%，同比低 1.3%。鸡蛋批发市场周均价每公斤 9.53 元，环比跌 0.3%，同比低 0.5%。

2. 水产品价格涨跌互现。大带鱼、白鲢鱼和鲤鱼批发市场周均价每公斤分别为 38.00 元、9.13 元和 14.20 元，环比分别涨 1.0%、0.8%和 0.1%；花鲢鱼、大黄花鱼、鲫鱼和草鱼批发市场周均价每公斤分别为 17.31 元、41.77 元、18.53 元和 15.93 元，环比分别跌 0.7%、0.7%、0.4%和 0.1%。

3. 蔬菜均价小幅下跌。重点监测的 28 种蔬菜周均价每公斤 4.95 元，环比跌 1.2%，同比高 13.0%。分品种看，19 种蔬菜价格下跌，9 种上涨，其中，冬瓜、芹菜、茄子、菜花、大白菜和洋白菜价格环比分别跌 9.3%、8.3%、8.0%、7.7%、6.4%和 5.5%，其余品种价格跌幅在 5%以内；油菜、

菠菜、平菇、大蒜、葱头、胡萝卜、西红柿、蒜薹和香菇价格环比分别涨4.5%、2.9%、2.6%、2.1%、1.9%、1.4%、1.3%、0.7%和0.1%。

4. 水果均价继续下跌。重点监测的6种水果周均价每公斤7.66元，环比跌3.5%，同比高9.6%。分品种看，巨峰葡萄、西瓜、香蕉和菠萝周均价环比分别跌9.0%、6.1%、2.5%和0.3%；富士苹果和鸭梨周均价环比分别涨0.5%和0.1%。

二、国际大宗农产品价格

1. 多数大宗农产品价格环比上涨

美国芝加哥商品交易所豆油和大豆最近期货合约收盘周均价每吨分别为1489美元和566美元，环比分别涨11%和3%，同比分别高8%和低4%；马来西亚棕榈油荷兰鹿特丹港到岸周均价每吨968美元，环比涨5%，同比低29%；国际棉花指数（SM级）每磅94.84美分（每吨2091美元），环比涨3%，同比低33%；泰国100%B级和5%破碎率大米曼谷离岸周均价每吨分别为542美元和528美元，环比均涨2%，同比分别高23%和24%。

2. 玉米、小麦和食糖价格环比下跌

美国芝加哥商品交易所玉米和小麦最近期货合约收盘周均价每吨分别为204美元和237美元，环比分别跌7%和4%，同比分别低31%和22%；国际糖料理事会原糖周均价每磅22.89美分（每吨505美元），环比跌1%，同比高27%。

信息来源：农业农村部市场与信息化司

三、一周国际动物疫情动态-419 期

非洲猪瘟

1. 俄罗斯发生 1 起野猪和 2 起家猪非洲猪瘟疫情

7 月 7 日，俄罗斯通报伊万诺沃州等 2 地发生 1 起野猪和 2 起家猪非洲猪瘟疫情，1 头野猪和 2 头家猪感染死亡。

2. 北马其顿发生 4 起野猪和 2 起家猪非洲猪瘟疫情

7 月 7 日，北马其顿通报库马诺沃区发生 4 起野猪和 2 起家猪非洲猪瘟疫情，4 头野猪和 6 头家猪感染死亡。

3. 克罗地亚发生 1 起野猪和 29 起家猪非洲猪瘟疫情

7 月 11 日，克罗地亚通报武科瓦尔-斯里耶姆县发生 1 起野猪和 29 起家猪非洲猪瘟疫情，1 头野猪感染死亡，88 头家猪感染，22 头死亡，22 头被扑杀。

4. 德国发生 1 起野猪非洲猪瘟疫情

7 月 11 日，德国通报梅克伦堡前波莫瑞州发生 1 起野猪非洲猪瘟疫情，1 头野猪感染死亡。

5. 匈牙利发生 5 起野猪非洲猪瘟疫情

7 月 11 日，匈牙利通报科马罗姆州等 4 地发生 5 起野猪非洲猪瘟疫情，6 头野猪感染死亡。

6. 罗马尼亚发生 4 起野猪和 37 起家猪非洲猪瘟疫情

7月11日，罗马尼亚通报雅洛米察县等8地发生4起野猪和37起家猪非洲猪瘟疫情，4头野猪感染死亡，217头家猪感染，19头死亡，194头被扑杀。

7. 拉脱维亚发生28起野猪非洲猪瘟疫情

7月12日，拉脱维亚通报维兹米尔市等2地发生28起野猪非洲猪瘟疫情，35头野猪感染死亡。

8. 波黑发生22起家猪非洲猪瘟疫情

7月12日，波黑通报布尔奇科区发生22起家猪非洲猪瘟疫情，24头家猪感染死亡，415头被扑杀。

9. 意大利发生9起野猪和1起家猪非洲猪瘟疫情

7月12日，意大利通报卡拉布里亚大区等3地发生9起野猪和1起家猪非洲猪瘟疫情，9头野猪感染死亡，336头家猪感染，251头死亡，174头被扑杀。

禽流感

1. 德国发生6起野禽和1起家禽H5N1亚型高致病性禽流感疫情

7月6、11日，德国通报拜恩州等5地发生6起野禽和1起家禽H5N1亚型高致病性禽流感疫情，13只野禽感染死亡，9只育肥鹅感染死亡，6380只被扑杀。

2. 巴西发生6起野禽H5N1亚型高致病性禽流感疫情

7月6日，巴西通报巴拉纳州发生6起野禽H5N1亚型高致病性禽流感疫情，6只野禽感染死亡。

3. 爱尔兰发生4起野禽H5N1亚型高致病性禽流感疫情

7月7日，爱尔兰通报梅都柏林郡等3地发生4起野禽H5N1亚型高致病性禽流感疫情，5只野禽感染死亡。

4. 比利时发生4起野禽H5亚型高致病性禽流感疫情

7月7、12日，比利时通报福莱芒大区发生4起野禽H5亚型高致病性禽流感疫情，23只野禽感染死亡。

5. 波兰发生2起野禽H5N1亚型高致病性禽流感疫情

7月7、11日，波兰通报西滨海省等2地发生2起野禽H5N1亚型高致病性禽流感疫情，7只野禽感染死亡。

6. 比利时发生9起野禽H5N1亚型高致病性禽流感疫情

7月7、12日，比利时通报福莱芒大区等2地发生9起野禽H5N1亚型高致病性禽流感疫情，24只野禽感染死亡。

7. 英国发生1起家禽和10起野禽H5N1亚型高致病性禽流感疫情

7月7日，英国通报英格兰等2地发生1起家禽和10起野禽H5N1亚型高致病性禽流感疫情，3800只肉鸡感染，2550只死亡，5950只被扑杀，59只野禽和散养家禽感染，43只死亡，94只被扑杀。

8. 匈牙利发生2起野禽H5N1亚型高致病性禽流感疫情

7月7、11日，匈牙利通报佩斯州等2地发生2起野禽H5N1亚型高致病性禽流感疫情，5只野禽感染死亡。

9. 拉脱维亚发生1起野禽H5N1亚型高致病性禽流感疫情

7月7日，拉脱维亚通报里加市发生1起野禽H5N1亚型高致病性禽流感疫情，1只野禽感染死亡。

10. 美国发生1起野生哺乳动物H5N1亚型高致病性禽流感疫情

7月7日，美国通报宾夕法尼亚州发生1起野生哺乳动物H5N1亚型高致病性禽流感疫情，1只野生赤狐感染。

11. 俄罗斯发生2起野禽H5N1亚型高致病性禽流感疫情

7月11日，俄罗斯通报摩尔曼斯克州等2地发生2起野禽H5N1亚型高致病性禽流感疫情，73只野禽感染死亡。

12. 芬兰发生4起野禽H5N1亚型高致病性禽流感疫情

7月11日，芬兰通报南芬兰省发生4起野禽H5N1亚型高致病性禽流感疫情，8只野禽感染死亡。

13. 立陶宛发生1起野禽H5N1亚型高致病性禽流感疫情

7月11日，立陶宛通报乌田纳县发生1起野禽H5N1亚型高致病性禽流感疫情，2只野禽感染死亡。

14. 智利发生45起野禽H5N1亚型高致病性禽流感疫情

7月11日，智利通报钮夫莱大区等5地发生45起野禽H5N1亚型高致病性禽流感疫情，645只野禽和散养家禽感染死亡，3595只被扑杀。

15. 瑞典发生5起野禽H5N1亚型高致病性禽流感疫情

7月11、12日，瑞典通报西曼兰省等3地发生5起野禽H5N1亚型高致病性禽流感疫情，9只野禽感染死亡。

16. 德国发生5起野生哺乳动物H5N1亚型高致病性禽流感疫情

7月12日，德国通报莱茵兰普法尔茨州等3地发生5起野生哺乳动物H5N1亚型高致病性禽流感疫情，4只野生赤狐和1只松貂感染死亡。

17. 丹麦发生1起家禽H5N1亚型高致病性禽流感疫情

7月12日，丹麦通报南日德兰大区发生1起家禽H5N1亚型高致病性禽流感疫情，25只家禽感染死亡，35只被扑杀。

18. 西班牙发生8起野禽H5N1亚型高致病性禽流感疫情

7月12日，西班牙通报阿斯图里亚大区发生8起野禽H5N1亚型高致病性禽流感疫情，11只野禽感染死亡。

19. 意大利发生6起野禽H5N1亚型高致病性禽流感疫情

7月12日，意大利通报艾米莉亚罗马涅大区发生6起野禽H5N1亚型高致病性禽流感疫情，13只野禽感染死亡。

20. 南非发生7起野禽和1起家禽H5亚型高致病性禽流感疫情

7月12日，南非通报高登省等3地发生7起野禽和1起家禽H5亚型高致病性禽流感疫情，8只野禽感染死亡，2139只家禽感染死亡，21.3万只被扑杀。

其它动物疫病

1. 波兰发生1起新城疫疫情

7月12日，波兰通报波德拉谢州发生1起新城疫疫情，4.3万只家禽感染，3万只死亡，1.4万只被扑杀。

2. 南非发生1起兔出血病疫情

7月12日，南非通报高登省发生1起兔出血病疫情，1只家养宠物兔感染死亡。

数据来源：农业农村部畜牧兽医局

四、政策、法律、法规、标准

• 市场监管总局关于公开征集 2023 年第二批食品补充检验方法和食品快速检测方法的公告

•

为打击食品非法添加、掺杂掺假等行为，强化食品安全监管技术支撑，现公开征集食品补充检验方法和食品快速检测方法。此次公开征集的有关事项和要求如下：

一、征集内容

食品补充检验方法主要包括食品掺假掺杂、非法添加物质检验方法；食品快速检测方法主要包括食品安全日常监管中应用广泛的农兽药残留等物质检测方法。

二、报送要求

请分别填写《食品补充检验方法立项申请书》《食品快速检测方法立项申请书》（见附件 1、2）。市场监管总局食品抽检司将组织专家评审，按照轻重缓急、科学可行的原则，确定立项方法和起草单位。具体要求如下：

（一）报送的立项申请应有科学数据和工作基础。具体包括：主要技术指标已开展风险监测和风险评估情况，行业和企业调查情况，相关毒理学资料、膳食暴露等数据信息；具备起草食品补充检验方法或食品快速检测方法所需的研究基础和单位基本情况等。

（二）报送单位对所提供材料的真实性、准确性负责。

（三）项目负责人具有承担食品补充检验方法、食品快速检测方法或食品安全标准相关工作经历。

（四）同一申报单位食品补充检验方法和食品快速检测方法申报数量各不得超过三项。

（五）食品中添加剂使用、农兽药残留等食品安全标准检验方法不在食品补充检验方法申报范畴。

（六）已发布或已立项的食品补充检验方法和食品快检方法不再重复申报。

三、报送方式

（一）申报单位按要求填写立项申请书，报送电子版（含 word 版、盖章版扫描件）和加盖单位公章的纸质版（1 份），以盖章纸质版为准。邮寄时请注明“食品补充检验方法（或食品快速检测方法）立项申报材料”字样；电子版以邮件形式发送到指定邮箱，邮件名称和附件名称均以“食品补充检验方法（或食品快速检测方法）申报+方法名称+申报单位”命名。

（二）申报单位需填写食品补充检验方法汇总表或食品快速检测方法汇总表（见附件 3、4），随电子版材料发送到指定邮箱。

（三）请在征集截止日期 2023 年 9 月 1 日前，将电子版材料发送至电子邮箱 food@caiq.org.cn；纸质版材料邮寄至中国检验检疫科学研究院（北京市大兴区亦庄经济开发区荣华南路 11 号，100176），牛一如收；联系电话：010-53898037。

- 附件：1. 食品补充检验方法立项申请书
2. 食品快速检测方法立项申请书
3. 食品补充检验方法汇总表
4. 食品快速检测方法汇总表

市场监管总局

2023年7月10日

国家卫生健康委办公厅关于公开征集

2024年度食品安全国家标准立项建议的通知

工业和信息化部、农业农村部、海关总署、市场监管总局办公厅，国家认监委、国家标准委、国家粮食和储备局办公室，各有关单位：

为做好食品安全国家标准制定、修订工作，根据《中华人民共和国食品安全法》及其实施条例，现公开征集2024年度食品安全国家标准立项建议。

具体要求如下：

一、立项范围和安排

（一）建议立项制定、修订的食品安全国家标准，应当符合食品安全法第二十六条规定，着重解决食品安全风险评估结果证明存在的食品安全问题，以提高标准质量、保障公众健康、促进产业发展为目的，优先制定、修订风险防控急需的食品安全标准。

(二) 强化标准立项与食品安全风险监测、风险评估和营养健康工作的衔接,有效利用标准跟踪评价结果,以食品相关产品、食品添加剂、食品营养强化剂、有害因素专项控制规范、配套检验方法等标准为重点,统筹推进标准制定、修订,使标准范围覆盖我国主要食品类别,涵盖已知安全风险因素,契合我国发展实际和国际先进风险管理理念。

(三) 农药兽药残留限量及检验方法标准立项建议,由农业农村部门另行征集。

二、立项申报要求

(一) 立项建议应当围绕公众健康保护和风险管理所急需。具体包括:对公众健康保护的重大意义、解决的主要食品安全问题、立项的背景和理由、适用范围和技术要求、国内外产业发展情况、国内外法规标准情况、对产业发展可能产生的影响,推荐的标准起草单位等。

(二) 立项建议应当有充分的科学依据,能够解决经食品安全和营养健康风险评估证明存在的食品安全问题。具体包括:现有市场监督抽检、行业和企业调查数据、相关毒理学资料、膳食暴露等数据信息,现有食品安全风险监测和评估依据等。

(三) 立项建议应当符合食品安全法律法规的规定和社会稳定性风险评估要求。具体包括:符合我国现行法律、法规规定,可能引发社会风险的程度、国际影响等情况。

(四) 标准项目承担单位应当具备以下条件:具有起草食品安全国家标准所需的技术能力和水平,能够组织开展食品安全国家标准制定、修订所需要的技术工作;在承担项目所涉及的领域内无利益冲突;能够提供食品安全

国家标准制定、修订工作所需人员、经费、科研等方面的资源和保障条件；承担过食品安全国家标准项目的，能够按照要求完成相关起草任务。标准项目负责人由标准项目承担单位指定，应当在食品安全及相关领域具有较高的造诣和业务水平，熟悉国内外食品安全相关法律法规和食品安全标准。鼓励不少于3家候选单位共同承担。

三、报送程序与时限

（一）各单位、组织或个人提出的立项建议（农兽药残留标准及屠宰规程除外）通过网络向食品安全国家标准审评委员会秘书处办公室报送。具体方式：登录 <https://bzlx.cfsa.net.cn/> 进入“食品安全国家标准立项建议征集系统”，按照系统提示的流程在线填写食品安全国家标准立项建议书。如有疑问，可咨询食品安全国家标准审评委员会秘书处办公室（电话：010—52165465）。

（二）食品安全国家标准立项建议征集系统全年对外开放，各单位、组织或个人可根据工作需要随时提交立项建议，供年度食品安全国家标准制定、修订工作参考。其中，2024年度立项建议的收集截止日期为2023年7月30日。

国家卫生健康委办公厅

2023年6月30日

五、行业资讯

2023 下半年国内白羽肉鸡市场行情展望

第一章 上半年白羽肉鸡市场分析

1.1 白羽肉鸡种蛋价格呈“M”型走势

2023 年上半年，全国白羽肉鸡种蛋均价 2.33 元/枚，环比涨幅 39.52%，同比涨幅 115.74%。

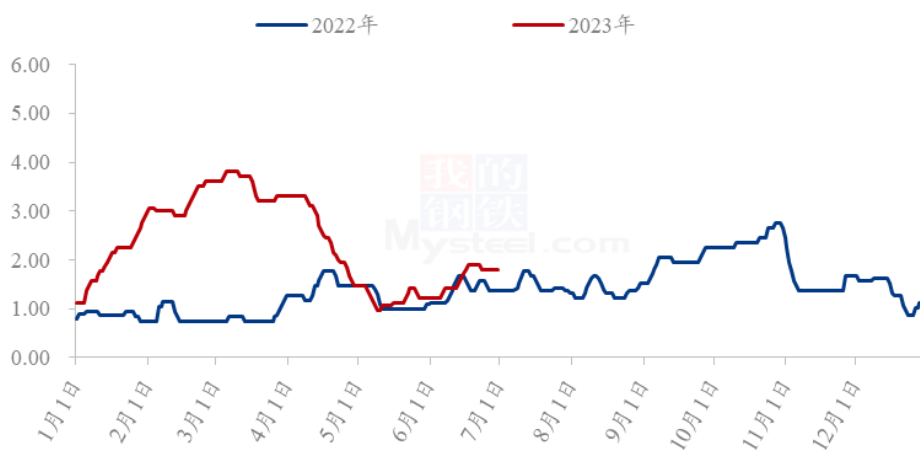
第一季度，种蛋价格连续上涨至高位后微幅走低。尤其是至 3 月中旬，种蛋价格大幅上涨至高位。一是春节前，鸡苗价格一直处于低位，种禽端存在淘鸡、换羽的情况，市场蛋量不多，供应量偏紧；二是种鸡新开产的量少，种蛋供应紧张；三是毛鸡、鸡苗价格的连续上涨，带动种蛋价格上行；四是市场需求量大，孵化企业上孵情绪积极，要蛋多，种蛋供不应求，蛋价上涨；但是涨幅过快，市场接受度有限，超出心理预期后，种蛋价格开始下滑。

4-5 月份，种蛋价格下滑趋势明显。一是毛鸡、鸡苗价格的连续走低，导致孵化企业上孵情绪不高，多数看空后市，种蛋成交偏弱；二是新开产种鸡量增加，种蛋供应呈增加态势；三是合同蛋成交减弱，市场蛋计划减弱；四是孵化企业亏损较大，上孵积极性较差，市场交投欠佳，成交量不大。

6 月份种蛋价格涨后小幅回落。受鸡苗价格坚挺的影响，种蛋市场成交尚可，合同蛋基本稳定，企业多数看好后市，无论大厂还是孵化企业，均有买种蛋上孵的计划，且受高峰期种蛋量不大的影响，市场

供不应求，种蛋价格上涨，短期内最高价到 2.10-2.20 元/枚；但受毛鸡、鸡苗价格开始下行，种蛋价格支撑力度不足，价格走低。

(2022年-2023年) 全国白羽肉鸡种蛋均价走势图 (元/枚)



数据来源：钢联数据

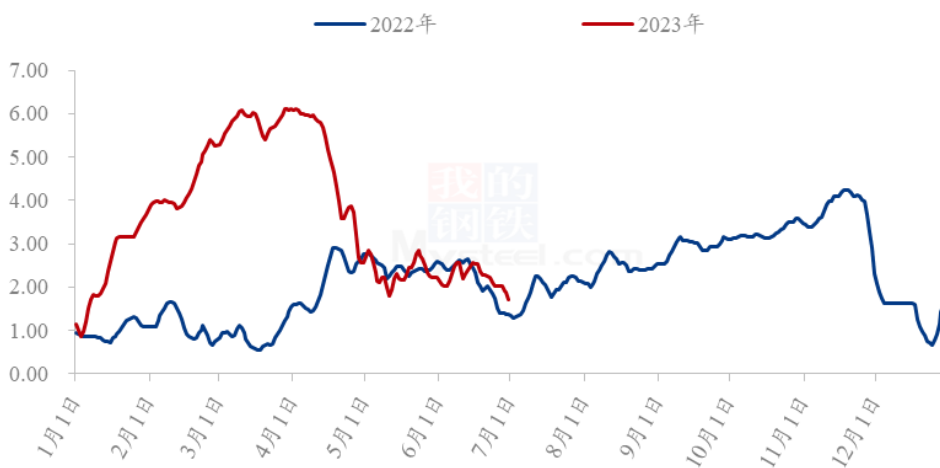
1.2 白羽鸡苗价格先涨后跌

2023 年上半年全国白羽鸡苗均价 3.66 元/羽，同比涨幅 124.54%。上半年鸡苗价格整体呈先涨后跌趋势；在 1 季度中，全国白羽鸡苗月均价开启了逐月连涨模式；上半年白羽鸡苗的月度最高价也体现在 3 月份（月均价 5.81 元/羽）；而把鸡苗价格推涨至高位的原因，一方面，因鸡苗供应量不大，各家种禽企业排苗计划相对紧张，鸡苗市场甚至出现“抢苗”现象；另一方面，受养殖端空棚率较高影响，鸡苗需求增量；同时，因毛鸡价格连续上涨，养殖端盈利可观，更加助涨了养户补栏情绪；供需双向支撑下，使得苗价涨至高位。

但进入 2 季度后，全国白羽鸡苗月均价却出现了逐月下滑趋势；上半年中白羽鸡苗的月度最低价出现在 6 月份（月均价 2.22 元/羽）；从市场调研来看，6 月份上半月鸡苗价格走势尚可，下半月鸡苗价格出

现连续且较明显下滑，而究其原因，主要是受季节性影响因素较大，此阶段补栏鸡苗，毛鸡出栏时将对应高温天气，养殖风险加大；养殖端为规避高温，补栏存在减量现象；且多数养户对于传统低谷期存在压价心态，对于高价苗抵触情绪较浓；种禽企业排苗计划不快，市场漏排计划渐多；不仅种禽大小厂鸡苗价差较大，而且多家企业预排计划与临时计划价差也较大；鸡苗成交多以议价为主；甚至部分鸡苗有转 817 市场现象，企业抽毛蛋操作加剧，个别企业存在毁苗现象，鸡苗价格也多以一户一谈为主，市场苗价混乱不堪；从而使得苗价不断下调至低位。

（2022年-2023年）全国白羽鸡苗均价走势图（元/羽）



数据来源：钢联数据

1.3 白羽肉鸡价格创四年新高

2023 上半年全国白羽肉鸡价格快速上涨后震荡下滑，期间一度创下近四年价格新高。上半年全国白羽肉鸡棚前均价为 4.71 元/斤，环比涨幅 11.08%，同比涨幅 4.43%。一季度，春节前新冠解封造成屠宰端供过于求和毛鸡价格大幅下滑，养殖端亏损严重，上鸡信心不足，

进而导致春节后各产区均出现了明显的鸡源不足问题，后续又与断档期相连，供应端强力支撑下，毛鸡价格一路推涨至高位；二季度，在4月2日创下5.30元/斤的近四年价格新高之后，开始一路高点回撤；总体来看，二季度的白羽肉鸡价格在出苗量和出栏量趋于正常之后，开始受鸡肉消费端的主导；产品价格持续下跌，出货低迷，库存持续偏高，毛鸡受产品需求面的强势利空，价格震荡下滑。并且进入6月份开始，持续的震荡走低导致毛鸡价格已经开始低于去年同期。

(2022年-2023年) 全国白羽肉鸡均价走势图 (元/斤)



数据来源：钢联数据

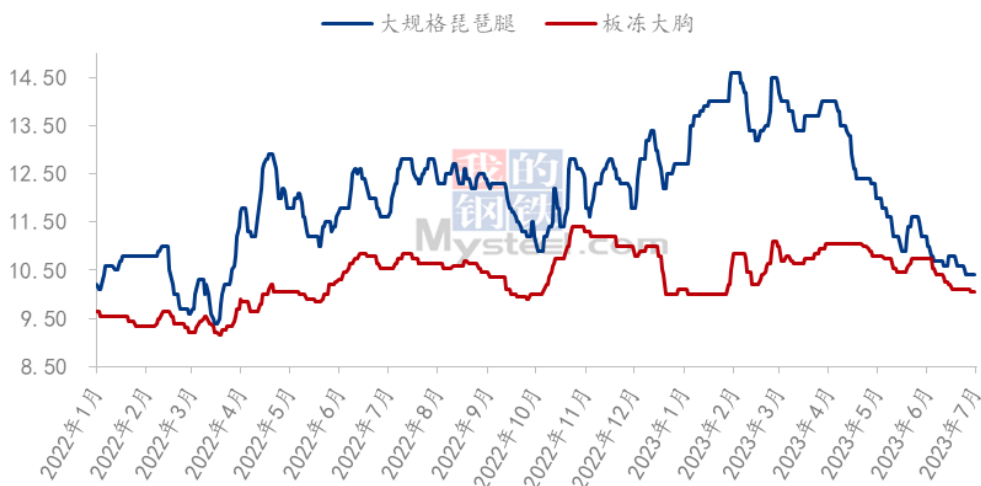
1.4 肉鸡分割品涨后回落

上半年分割品价格先涨后跌，趋势明确。板冻大胸上半年均价为10.57元/公斤，下滑0.08元/公斤，环比跌幅0.75%，同比涨幅9.53%；大规格琵琶腿上半年均价12.75元/公斤，上涨0.48元/公斤，环比涨幅3.91%，同比涨幅14.56%；分割品上半年综合均价11404.62元/吨，上涨237.21元/吨，环比涨幅2.12%，同比上涨13.18%。

一季度分割品整体呈上涨态势，自元旦后，经销商已经出现提前备货春节的操作家庭类产品表现较好；春节后，毛鸡价格强势回弹，各环节纷纷看涨后市产品，冻品价格上调幅度较大。一季度中旬，经销端相继存在备货操作，叠加刚性补货，产品端价格继续上涨，随着中旬的结束，产品出现倒挂情况。整个一季度产品涨价的直接原因是毛鸡供应不足，前段供应减量使得产品价格不断破高，达到上半年高点。

二季度随着毛鸡出栏的增量，产品支撑走弱；当前屠宰产能过剩侧方面对毛鸡和产品起到一定支撑。随着5-6月份毛鸡的逐步上量，市场呈现供过于求的趋势。而养殖成本的走低，对鸡肉价格产生较大利空压制；叠加替代品生猪在上半年不断破低，禽肉消费在团膳等多渠道遭受猪肉的积压，需求面利空明显。

全国大规格琵琶腿、板冻大胸均价走势图（元/公斤）



数据来源：钢联数据

第二章 供需面数据监测情况

2.1 上半年国内祖代种鸡更新分析

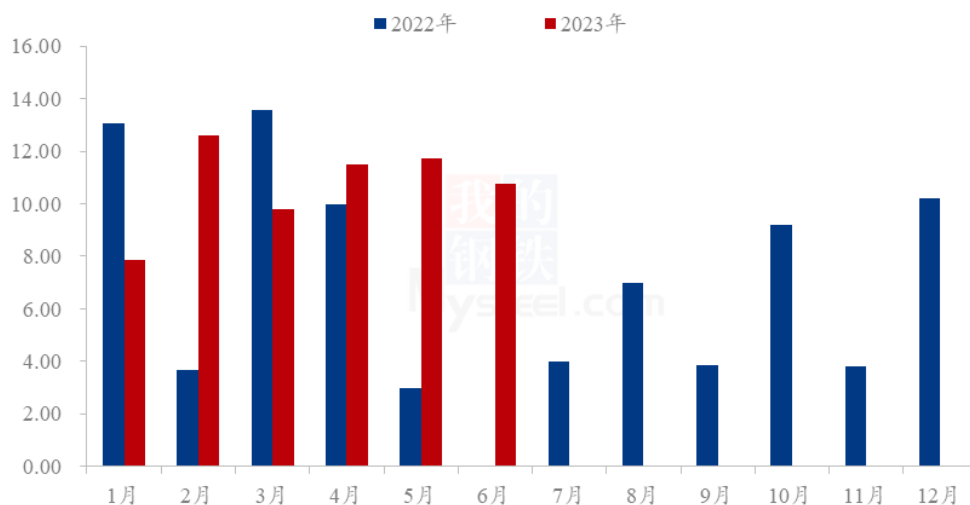
2023 年上半年，祖代引种国及引种品种为：美国安伟捷的 AA+、罗斯 308；美国的利丰、新西兰的科宝以及国内品种圣农集团的圣泽 901、新广农牧的广明 2 号、峪口禽业的沃德 188。

上半年，国外祖代引种与国内自繁更新总量共计 68.28 万套，环比增幅 79.45%，同比增幅 57.73%。其中，科宝占比位居首位，占比约 27.53%；其次为国产品种圣泽 901，占比约 18.75%；第三为国外引种的 AA+、罗斯 308，占比约 17.43%；第四为国产品种广明 2 号，占比约 12.45%；第五是国外引种的利丰，占比约 10.25%；第六是国产品种沃德 188，占比约 13.59%。

从国内品种与国外品种的占比来看，国内三大品种占比在 44.79%，国外品种占比 55.21%。

据 Mysteel 农产品调研，预计 7 份美国安伟捷品种计划引种 3 万套，利丰 2 万套，国外引种预计总量在 5 万套左右，同时国内自繁量也按计划正常更新，7 月份祖代总量在 10 万套以上，供应量充足。就当前所了解的数据来看，预计全年祖代引种及自繁更新总量在 125-135 万套之间。

(2022年-2023年) 全国白羽肉鸡祖代引种更新量 (万套)



数据来源：钢联数据

2.2 上半年国内孵化企业白羽商品代鸡苗出苗量分析

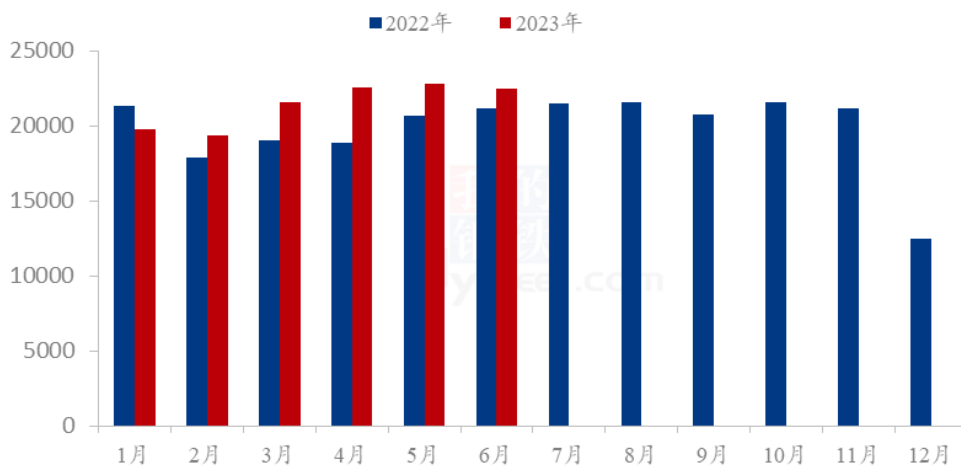
据 Mysteel 农产品长期跟踪的 31 家样本企业统计，2023 年上半年白羽商品代鸡苗出苗量共计 128573.43 万羽，较 2022 年同期增量 9694.23 万羽，增幅 8.15%。

2023 年 1-6 月份出苗量整体呈“M”型走势，其中，出苗量最低月份出现在 2 月份，一方面，2022 年 12 月 10 日左右防控政策进行了优化，各地新冠疫情感染人数较多，由此给白羽鸡苗市场带来较大利空，多家屠宰企业、种禽企业陆续开始呈现开工率降低、工人不足等局面，一直至 2022 年 12 月底的这段时间，种禽企业出现了不少淘汰老周龄父母代种鸡、父母代种鸡强制换羽、种蛋被迫储存等情况；正是这波操作使得父母代在产存栏出现了减量；另一方面，在种蛋储存方面，正常情况下存放 15-20 天基本上问题是不大的，但因新冠疫情的影响，及鸡苗市场的不景气，孵化企业种蛋上孵积极性较弱，使得有些种蛋存放时间直接逼近 30 天，种蛋转商品蛋情况屡屡皆是；为此，

在 1 月中旬前夕，部分种禽企业又再次出现强制换羽的情况，这也进一步导致了种蛋供应的减少；同时，也因新开产种鸡量不大；多方因素影响下，2 月份鸡苗供应量成为上半年最低月。

而上半年商品苗供应量最高月份是 5 月份，一方面，由于前期父母代换羽种鸡多数已进入产蛋高峰期；叠加受前期商品苗价格持续高位运行，市场老周龄种鸡出现延淘现象；另一方面，父母代新开产种鸡产蛋逐步处于上量阶段，且仍新开产种鸡仍有增量；多方致使商品苗供应量增加。

(2022年-2023年) 样本企业商品代鸡苗月度出苗量(万套)



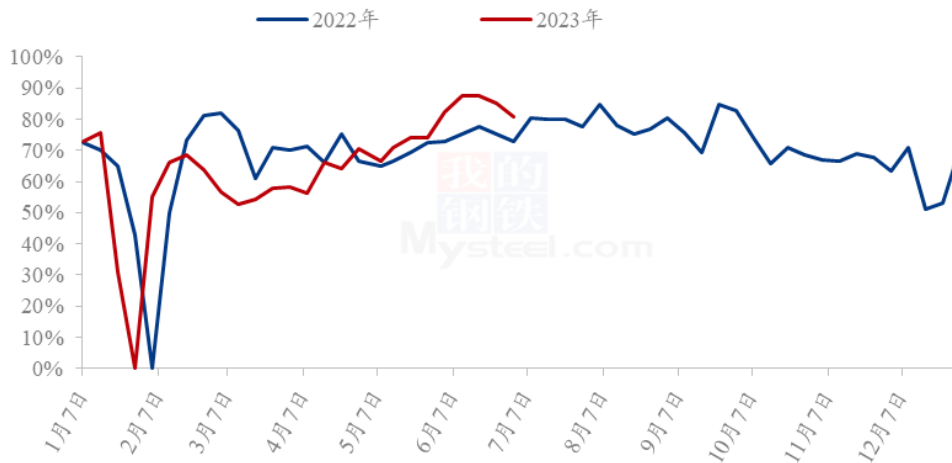
2.3 上半年白羽肉鸡鸡屠宰企业开工率、库容率分析

2.3.1 白羽肉鸡屠企开工率走势分析

2023 年上半年白羽肉鸡样本屠宰企业开工率均值为 64.52%，同比跌幅为 3.66%，环比跌幅为 11.80%。上半年白羽肉鸡屠宰企业开工率整体偏低，一方面由于一季度受到了整体鸡源不足的制约，市场鸡源为代表，山东、东北等产区长期有鸡源缺口；另一方面今年春节后鸡肉消费回复速度不及预期，产品端长期走货滞缓，库存容易积压在屠

宰环节，库存产品潜亏和贬值，造成屠宰端经历了长期亏损阶段，进而导致屠宰收鸡意愿不高，开工也偏低运行。（样本屠宰企业共计 20 家，主要来自山东 10 家、辽宁 6 家、河南 2 家、河北 2 家）

（2022年-2023年）白羽肉鸡样本屠宰开工率走势图



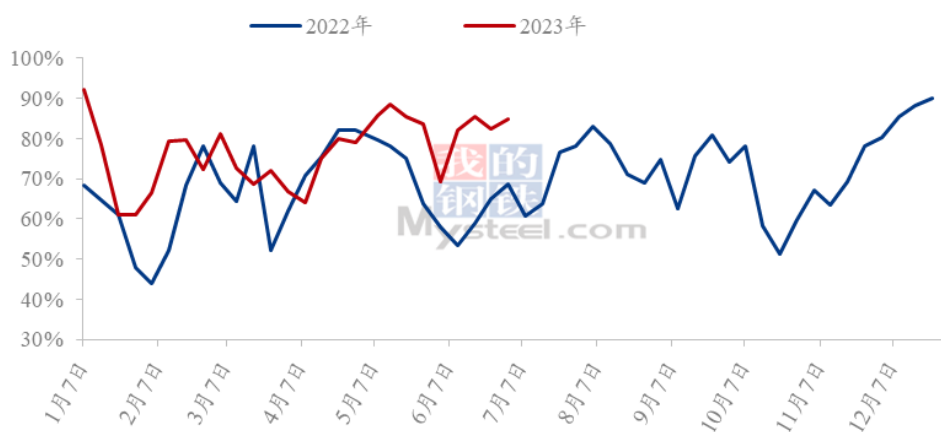
数据来源：钢联数据

2.3.2 白羽肉鸡屠企库容率走势分析

上半年白羽肉鸡样本屠宰企业平均库容率在 76.54%，环比上涨 10.42 个百分点，同比上涨 3.96 个百分点，环比上涨明显，有以下四点因素。一、今年经销端随用随采，低库存经营策略愈加严重，今年一季度多次出现产品倒挂的情况，经销商务必快周转，导致经销端库存长期处于低位，库存积压屠宰端；二、屠宰场在上半年多数时间处于亏损状态，导致企业对产品走货的态度都相对谨慎，亏损抛货意愿不足，主观性影响了成了屠企的库存压力；三、5-6 月份，毛鸡上量明显，开工提升，但经销端看跌情绪严重，走货受到了情绪面的较大抑制，库存攀升；四、上半年生猪价格低位，团膳、餐饮等多渠道受到低价猪肉的冲击，需求面较前期有明显的缩量，叠加经销端的快周转，

屠企库存压力异常严重。（样本屠宰企业共计 20 家，主要来自山东 10 家、辽宁 6 家、河南 2 家、河北 2 家）

（2022年-2023年）白羽肉鸡样本屠宰库容率走势图



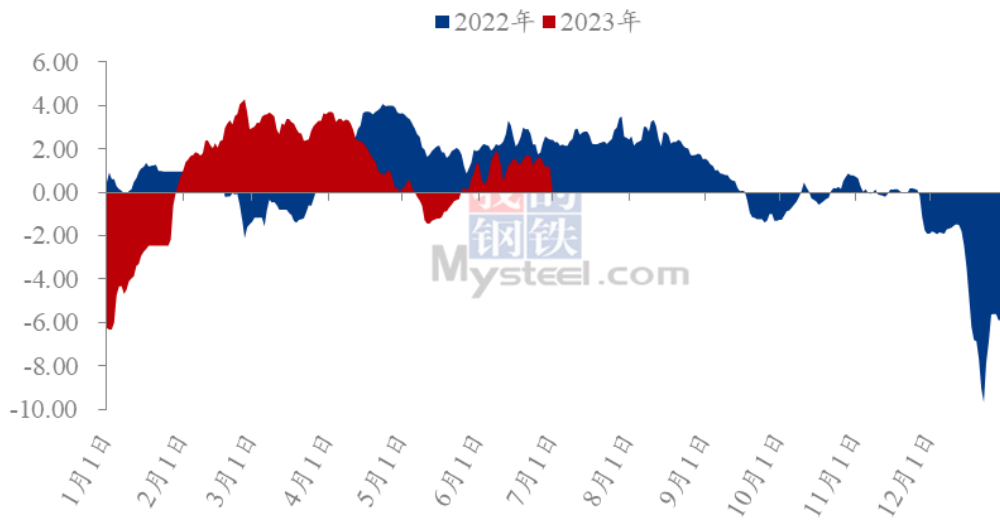
数据来源：钢联数据

第三章 养殖盈利监测情况

按照毛鸡体重 5.50 斤，山东料比 1.45，东北料比 1.50 计算，上半年全国毛鸡理论养殖盈利在 0.89 元/只，环比上涨 0.76 元/只，涨幅为 584.62%。其中饲料成本环比下降 0.09 元/斤，跌幅 4.00%；鸡苗成本先高后低在 3.71 元/羽，环比涨幅 35.90%，同比涨幅 145.70%；总养殖成本在 4.56 元/斤，环比上涨 0.66%，同比上涨 14.29%。

上半年养殖利润较高，因为新冠疫情政策优化，养户亏损的利润在 2-4 月的 3 个月内实现了全面收回，散户养殖在 3 月初最高盈利可达到 6.00-7.00 元/只；换季的阶段出现季节性养殖困难，养殖端出小鸡的情况较为严重，养殖短期亏损。今年养户在饲料落价、鸡苗逐步增量和屠企产能过剩的三个维度影响下，养殖风险较小，或进入长时间的养殖微利阶段。

(2022年-2023年) 白羽肉鸡养殖盈利走势图 (元/只)



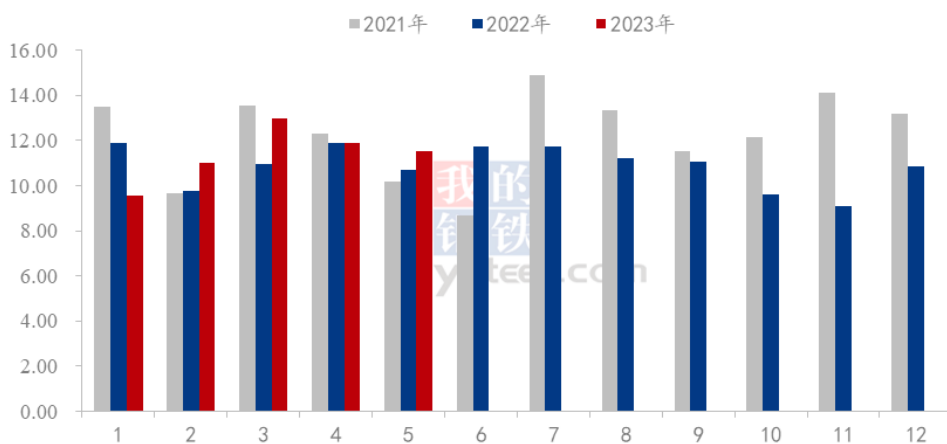
数据来源：钢联数据

第四章 鸡肉进出口情况

4.1 鸡肉进口分析

据海关总署数据统计，今年 1-5 月份合计进口 56.89 万吨，较去年环比增幅 3.11%。阿根廷、土耳其、智利三国由于国内禽流感事件的发生，我国对其采取了进口限制措施，三国的进口比例明显减少，但是总体的进口减量尚未显现。从前五个月的进口总量跟近几年的同期对比的话，仍处于高位水平。

(2021年-2023年) 全国鸡肉产品进口量走势图 (万吨)



数据来源：钢联数据

4.2 鸡肉出口分析

2023年1-5月份合计出口量为20.21万吨，环比跌幅5.35%。相对于去年全年出口增量的走势来说，今年的鸡肉出口增势稍有放缓，但放在近几年的情况横向对比看，仍维持在了近几年高位上。

(2021年-2023年) 全国鸡肉产品出口量走势图 (万吨)



数据来源：钢联数据

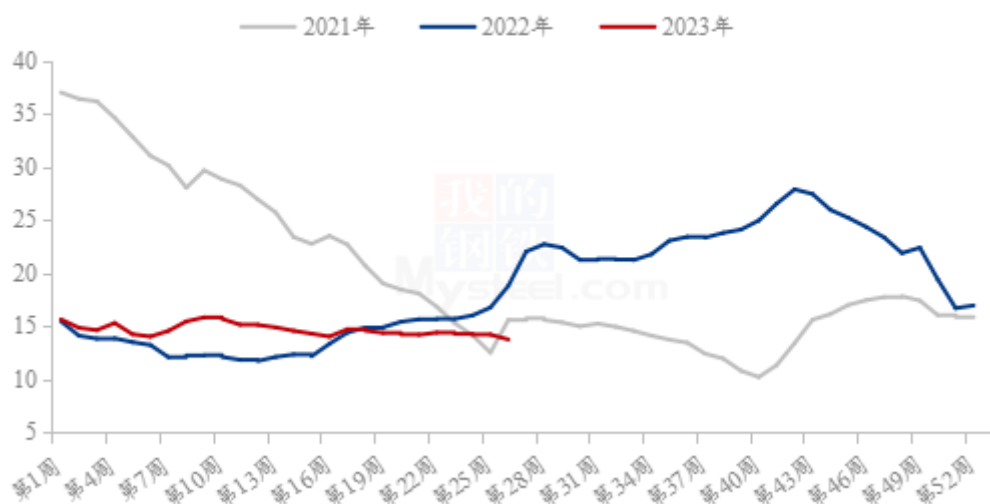
第五章 饲料原料及替代品

5.1 玉米行情分析

2023年上半年玉米价格整体先跌后涨。5月份之前价格波动较小，5月份之后随着市场余粮不断减少，贸易商挺价意愿增强。价格波动明显增强，截至6月底，华北玉米创2023年内新高，全国玉米均价接近年内高点。2022年受国家整体调控影响，玉米种植面积和产量有所下降，但2023年种植面积增长明显。小麦成为调整玉米供应的关键因素。中长期来看，考虑到小麦替代、进口谷物、稻谷拍卖等替代因素，当前仍然维持“产需有缺口，供需无缺口”的判断，但产需缺口逐渐收

窄，下半年主要关注进口玉米情况、新玉米定产情况、成本支撑、进口玉米及替代品情况等。

全国外三元生猪出栏均价走势图（元/公斤）

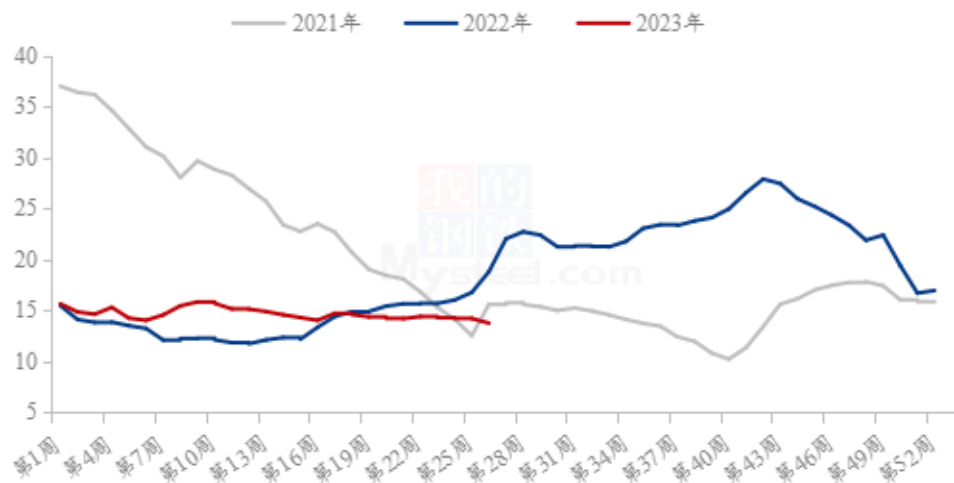


数据来源：钢联数据

5.2 生猪行情分析

据 Mysteel 农产品数据调研显示，2023 年上半年生猪出栏均价为 14.64 元/公斤，同比上涨 0.59 元/公斤，涨幅为 4.2%。生猪出栏均价呈现窄幅震荡走势，区间维持在 14-16 元/公斤。年初猪价 16.23 元/公斤，恰逢春节前备货，猪价阶段性上调；但此后需求处于传统淡季，市场供强需弱，猪价下跌。2 月猪价先跌后稳，春节后出栏节奏恢复，但需求淡季。3 月猪价震荡盘整，虽有回落但跌幅不大。4 月份开始，二季度国内生猪价格延续低位区间震荡态势，年初疫病影响已被验证无碍，需求强预期回归偏低现实，供应宽松、需求寡淡局面延长猪价磨底时间。截止 6 月 30 日，全国外三元生猪出栏均价为 13.66 元/公斤，同比下跌 6.61 元/公斤，跌幅为 32.60%。

全国外三元生猪出栏均价走势图（元/公斤）



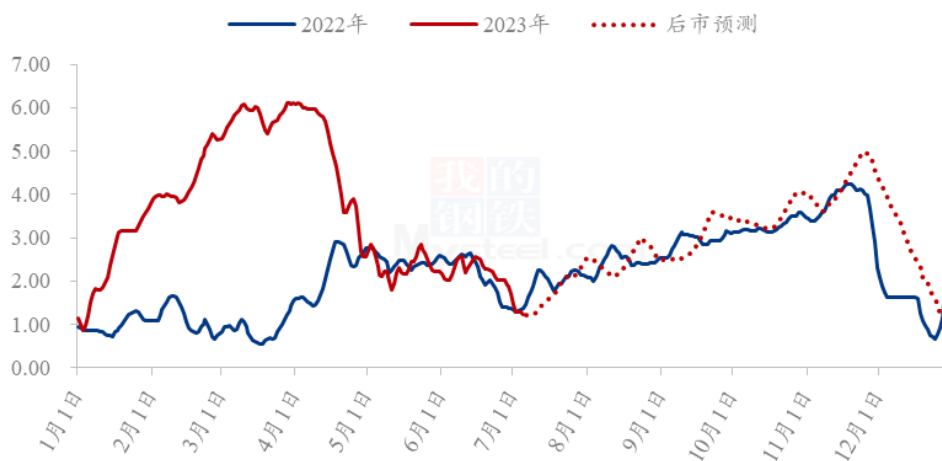
数据来源：钢联数据

第六章 肉鸡后市预测

6.1 白羽鸡苗价格预测

据 Mysteel 农产品市场调研，从当前父母代的存栏量来看，市场种鸡存栏依旧处于高位，意味着商品代鸡苗出苗量供应充足，利空鸡苗市场；从父母代种鸡淘鸡情况来看，当前父母代淘鸡开始增加，预计淘鸡量有限，整体供应依旧充足；从父母代种鸡换羽情况来看，4月下旬5月上旬换羽量多，7月下旬鸡苗供应充足；从当前市场空棚情况来看，市场空棚率高，需求端利好鸡苗市场；从季节性因素来看，7月中旬开始，对应毛鸡出栏在三伏天过后，市场补栏情绪提升，同时后续节假日前的补栏或有提振，利好鸡苗价格；从毛鸡价格来看，毛鸡价格7月份或有回落，8月中旬随着市场补货，或利好毛鸡价格，进而带动鸡苗价格的上涨。但从供需情况来看，三季度价格较二季度稍有回升，但上涨空间有限；四季度，在没有换羽的情况下，鸡苗价格或仍有上行空间，但涨幅有限，12月份进入停苗期，报价暂停。

(2022年-2023年) 全国白羽鸡苗均价预测走势图 (元/羽)



数据来源：钢联数据

6.2 白羽肉鸡价格预测

根据 Mysteel 农产品对父母代销售和商品代出苗量数据推算，整体三季度出苗量仍处高位，而四季度商品代出苗整体或稍有减量，预计从供应角度来看，预计毛鸡价格前低后高。

需求端角度看，7月份为白羽肉鸡传统的需求淡季，目前产品价格不断下探，仍未触底，预计在7-8月将创下年内低点。后续8-9月面临开学季备货和中秋提振，毛鸡价格存在支撑。

其他角度层面来说，目前替代品生猪价格持续探底，对禽肉需求压制明显，对下半年的猪价预期来看，消费端缓慢的恢复速度导致仍很难转为乐观，这也导致整体鸡肉价格预期偏低。

综合各角度来看，预计下半年毛鸡走势先低后高，整体价格相较去年同期处于低位，或在3.80-4.40元/斤的区间范围内震荡。

全国白羽肉鸡均价预测走势图（元/斤）



数据来源：钢联数据

信息来源：我的钢铁网

中国肉类协会禽（蛋）业分会

电话：010-68028235

地址：北京市朝阳区东土城路12号怡和阳光大厦C座703室