



禽(蛋)业分会·信息周报

一、批发价格监测

1. 8月21日：“农产品批发价格200指数”比上周五下降0.04个点

据农业农村部监测，8月21日“农产品批发价格200指数”为120.01，比上周五下降0.04个点，“菜篮子”产品批发价格指数为120.21，比上周五下降0.05个点。截至今日14:00时，全国农产品批发市场猪肉平均价格为22.62元/公斤，比上周五下降0.1%；牛肉71.54元/公斤，与上周五持平；羊肉63.14元/公斤，比上周五下降1.2%；鸡蛋11.27元/公斤，比上周五下降0.4%；白条鸡18.30元/公斤，比上周五下降0.7%。

2. 8月22日：“农产品批发价格200指数”比昨天上升0.07个点

据农业农村部监测，8月22日“农产品批发价格200指数”为120.08，比昨天上升0.07个点，“菜篮子”产品批发价格指数为120.29，比昨天上升0.08个点。截至今日14:00时，全国农产品批发市场猪肉平均价格为22.49元/公斤，比昨天下降0.6%；牛肉71.72元/公斤，比昨天上升0.3%；羊肉63.81元/公斤，比昨天上升1.1%；鸡蛋11.40元/公斤，比昨天上升1.2%；白条鸡18.44元/公斤，比昨天上升0.8%。

3. 8月23日：“农产品批发价格200指数”比昨天上升0.22个点

据农业农村部监测，8月23日“农产品批发价格200指数”为120.30，比昨天上升0.22个点，“菜篮子”产品批发价格指数为120.55，比昨天上升0.26个点。截至今日14:00时，全国农产品批发市场猪肉平均价格为22.53元/公斤，比昨天上升0.2%；牛肉71.15元/公斤，比昨天下降0.8%；

羊肉 63.19 元/公斤，比昨天下降 1.0%；鸡蛋 11.29 元/公斤，比昨天下降 1.0%；白条鸡 18.46 元/公斤，比昨天上升 0.1%。

4. 8 月 24 日：“农产品批发价格 200 指数”比昨天上升 0.14 个点

据农业农村部监测，8 月 24 日“农产品批发价格 200 指数”为 120.44，比昨天上升 0.14 个点，“菜篮子”产品批发价格指数为 120.71，比昨天上升 0.16 个点。截至今日 14:00 时，全国农产品批发市场猪肉平均价格为 22.65 元/公斤，比昨天上升 0.5%；牛肉 71.85 元/公斤，比昨天上升 1.0%；羊肉 64.05 元/公斤，比昨天上升 1.4%；鸡蛋 11.44 元/公斤，比昨天上升 1.3%；白条鸡 18.36 元/公斤，比昨天下降 0.5%。

5. 8 月 25 日：“农产品批发价格 200 指数”比昨天下降 0.03 个点

据农业农村部监测，8 月 25 日“农产品批发价格 200 指数”为 120.41，比昨天下降 0.03 个点，“菜篮子”产品批发价格指数为 120.68，比昨天下降 0.03 个点。截至今日 14:00 时，全国农产品批发市场猪肉平均价格为 22.66 元/公斤，与昨天持平；牛肉 71.69 元/公斤，比昨天下降 0.2%；羊肉 63.45 元/公斤，比昨天下降 0.9%；鸡蛋 11.49 元/公斤，比昨天上升 0.4%；白条鸡 18.27 元/公斤，比昨天下降 0.5%。

信息来源：农业农村部市场与信息化司

二、市场价格动态

8 月份第 3 周畜产品和饲料集贸市场价格情况

据对全国 500 个县集贸市场和采集点的监测，8 月份第 3 周（采集日为 8 月 16 日）生猪产品、鸡蛋、鸡肉、商品代蛋雏鸡、牛羊肉、饲料产品价格上涨，商品代肉雏鸡价格下跌，生鲜乳价格持平。

生猪产品价格。全国仔猪平均价格 33.09 元/公斤，比前一周上涨 0.6%，同比下跌 25.6%。新疆、云南、陕西、山西、重庆等 20 个省份仔猪价格上涨，福建、浙江、安徽、宁夏、黑龙江等 8 个省份仔猪价格下跌，天津价格持平。东北地区价格较高，为 35.49 元/公斤；西南地区价格较低，为 28.61 元/公斤。全国生猪平均价格 17.20 元/公斤，比前一周上涨 0.4%，同比下跌 20.2%。新疆、贵州、青海、山西、甘肃等 17 个省份生猪价格上涨，浙江、海南、山东、河南、辽宁等 13 个省份生猪价格下跌。华南地区价格较高，为 17.99 元/公斤；西北地区价格较低，为 16.56 元/公斤。全国猪肉平均价格 26.95 元/公斤，比前一周上涨 1.4%，同比下跌 20.2%。宁夏、山西、重庆、新疆、天津等 29 个省份猪肉价格上涨，江苏价格持平。华南地区价格较高，为 31.05 元/公斤；东北地区价格较低，为 24.26 元/公斤。

家禽产品价格。全国鸡蛋平均价格 11.89 元/公斤，比前一周上涨 2.4%，同比上涨 2.8%。河北、辽宁等 10 个主产省份鸡蛋价格 11.09 元/公斤，比前一周上涨 3.5%，同比上涨 4.4%。全国鸡肉平均价格 24.04 元/公

斤，比前一周上涨 0.2%，同比下跌 1.1%。**商品代蛋雏鸡**平均价格 3.76 元/只，比前一周上涨 0.8%，同比下跌 1.3%。**商品代肉雏鸡**平均价格 3.56 元/只，比前一周下跌 0.6%，同比上涨 4.4%。

牛羊肉价格。全国**牛肉**平均价格 81.92 元/公斤，比前一周上涨 0.4%，同比下跌 6.0%。河北、辽宁、吉林、山东和河南等主产省份牛肉价格 70.66 元/公斤，比前一周上涨 1.1%。全国**羊肉**平均价格 78.03 元/公斤，比前一周上涨 0.1%，同比下跌 4.3%。河北、内蒙古、山东、河南和新疆等主产省份羊肉价格 70.49 元/公斤，比前一周上涨 0.1%。

生鲜乳价格。内蒙古、河北等 10 个主产省份生鲜乳平均价格 3.76 元/公斤，与前一周持平，同比下跌 8.7%。

饲料价格。全国**玉米**平均价格 3.03 元/公斤，比前一周上涨 0.7%，同比上涨 1.7%。主产区东北三省玉米价格为 2.77 元/公斤，比前一周上涨 0.7%；主销区广东省玉米价格 3.15 元/公斤，比前一周上涨 0.6%。全国**豆粕**平均价格 4.70 元/公斤，比前一周上涨 2.0%，同比上涨 6.3%。**育肥猪配合饲料**平均价格 3.90 元/公斤，比前一周上涨 0.3%，同比上涨 1.0%。**肉鸡配合饲料**平均价格 4.01 元/公斤，比前一周上涨 0.5%，同比上涨 3.4%。**蛋鸡配合饲料**平均价格 3.70 元/公斤，比前一周上涨 0.5%，同比上涨 3.1%。

2023年8月第3周（总第33周）畜产品、饲料集市价格					
单位：元/公斤、元/只					
项目	本周	上年同期	前一周	同比%	环比%
仔猪	33.09	44.50	32.88	-25.6	0.6
生猪	17.20	21.56	17.14	-20.2	0.4
猪肉	26.95	33.77	26.57	-20.2	1.4
鸡蛋	11.89	11.57	11.61	2.8	2.4
主产省份鸡蛋	11.09	10.62	10.71	4.4	3.5
鸡肉	24.04	24.30	23.99	-1.1	0.2
商品代蛋雏鸡	3.76	3.81	3.73	-1.3	0.8
商品代肉雏鸡	3.56	3.41	3.58	4.4	-0.6
牛肉	81.92	87.11	81.59	-6.0	0.4
羊肉	78.03	81.56	77.98	-4.3	0.1
主产省份生鲜乳	3.76	4.12	3.76	-8.7	0.0
玉米	3.03	2.98	3.01	1.7	0.7
豆粕	4.70	4.42	4.61	6.3	2.0
育肥猪配合饲料	3.90	3.86	3.89	1.0	0.3
肉鸡配合饲料	4.01	3.88	3.99	3.4	0.5
蛋鸡配合饲料	3.70	3.59	3.68	3.1	0.5
蛋鸡主产省份统计范围：河北、山西、辽宁、吉林、黑龙江、江苏、安徽、山东、河南、陕西。					
生鲜乳主产省份统计范围：河北、山西、内蒙古、辽宁、黑龙江、山东、河南、陕西、宁夏、新疆。					

信息来源：农业农村部畜牧兽医局

2023 年第 33 周国内外农产品市场动态

一、国内鲜活农产品批发市场交易情况

据农业农村部监测，2023 年第 33 周（2023 年 8 月 14 日—8 月 20 日，下同）“农产品批发价格 200 指数”为 120.12（以 2015 年为 100），比前一周升 0.21 个点，同比低 2.07 个点；“‘菜篮子’产品批发价格 200 指数”为 120.35（以 2015 年为 100），比前一周升 0.20 个点，同比低 2.79 个点。

1. 猪肉价格小幅下跌，鸡蛋价格小幅上涨。猪肉批发市场周均价每公斤 22.69 元，环比跌 0.4%，同比低 21.3%；牛肉每公斤 71.21 元，环比涨 0.4%，同比低 7.4%；羊肉每公斤 63.51 元，环比跌 0.5%，同比低 5.2%；白条鸡每公斤 18.34 元，环比涨 0.8%，同比低 2.1%。鸡蛋批发市场周均价每公斤 11.24 元，环比涨 1.8%，同比高 5.9%。

2. 多数水产品价格小幅上涨。大带鱼、鲫鱼、草鱼和白鲢鱼批发市场周均价每公斤分别为 38.23 元、19.34 元、15.93 元和 9.20 元，环比分别涨 1.5%、0.5%、0.5%和 0.3%；鲤鱼和大黄花鱼批发市场周均价每公斤分别为 14.19 元和 43.45 元，环比均基本持平；花鲢鱼每公斤为 17.31 元，环比跌 0.3%。

3. 蔬菜均价小幅上涨。重点监测的 28 种蔬菜周均价每公斤 5.01 元，环比涨 1.8%，同比高 6.4%。分品种看，19 种蔬菜价格上涨，9 种下跌，其中，生菜和菠菜价格涨幅较大，环比分别涨 11.6%和 10.6%，莴笋、平菇、豆角和西葫芦价格环比分别涨 7.0%、6.9%、6.1%和 5.0%，其余品种

价格涨幅在 5%以内；南瓜价格环比跌 4.2%，其余品种价格跌幅在 4%以内。

4. 水果均价小幅下跌。重点监测的 6 种水果周均价每公斤 7.15 元，环比跌 0.8%，同比高 4.5%。分品种看，菠萝、香蕉和鸭梨周均价环比分别涨 3.1%、0.5%和 0.3%；西瓜、巨峰葡萄和富士苹果周均价环比分别跌 7.1%、2.6%和 1.2%。

二、国际大宗农产品价格

1. 小麦、大豆和玉米价格环比下跌

美国芝加哥商品交易所小麦、大豆和玉米最近期货合约收盘周均价每吨为 222 美元、498 美元和 173 美元，环比分别跌 6%、4%和 2%，同比分别低 21%、8%和 29%。

2. 棉花价格环比基本持平

国际棉花指数（SM 级）每磅 98.68 美分（每吨 2176 美元），环比基本持平，同比低 28%。

3. 豆油、食糖和大米价格环比均涨 1%

美国芝加哥商品交易所豆油最近期货合约收盘周均价每吨为 1472 美元，环比涨 1%，同比低 1%；国际糖料理事会原糖周均价每磅 23.74 美分（每吨 523 美元），环比涨 1%，同比高 32%；泰国 100%B 级和 5%破碎率大米曼谷离岸周均价每吨分别为 641 美元和 626 美元，环比均涨 1%，同比分别高 42%和 44%。

信息来源：农业农村部畜牧兽医局

三、一周国际动物疫情动态-425 期

非洲猪瘟

1. 乌克兰发生 1 起家猪非洲猪瘟疫情

8 月 17 日，乌克兰通报切尔尼戈夫州发生 1 起家猪非洲猪瘟疫情，5 头家猪感染，1 头死亡，519 头被扑杀。

2. 波兰发生 3 起家猪和 79 起野猪非洲猪瘟疫情

8 月 18、21 日，波兰通报西滨海省等 6 地发生 3 起家猪和 79 起野猪非洲猪瘟疫情，11 头家猪感染死亡，42 头被扑杀，95 头野猪感染死亡。

3. 南非发生 2 起家猪非洲猪瘟疫情

8 月 18 日，南非通报高登省等 2 地发生 2 起家猪非洲猪瘟疫情，75 头家猪感染，71 头死亡。

4. 拉脱维亚发生 79 起野猪和 2 起家猪非洲猪瘟疫情

8 月 18、22 日，拉脱维亚通报里加市等 4 地发生 79 起野猪和 2 起家猪非洲猪瘟疫情，98 头野猪感染死亡，4 头家猪感染，100 头被扑杀。

5. 摩尔多瓦发生 1 起家猪非洲猪瘟疫情

8 月 21 日，摩尔多瓦通报卡胡尔区发生 1 起家猪非洲猪瘟疫情，3 头家猪感染死亡。

6. 波黑发生 2 起野猪和 234 起家猪非洲猪瘟疫情

8 月 21 日，波黑通报波黑联邦区等 3 地发生 2 起野猪和 234 起家猪非洲猪瘟疫情，2 头野猪感染死亡，268 头家猪感染，83 头死亡，12369 头被扑杀。

7. 匈牙利发生 5 起野猪非洲猪瘟疫情

8 月 22 日，匈牙利通报佩斯州等 3 地发生 5 起野猪非洲猪瘟疫情，5 头野猪感染死亡。

8. 俄罗斯发生 1 起野猪和 1 起家猪非洲猪瘟疫情

8 月 22 日，俄罗斯通报罗斯托夫州发生 1 起野猪和 1 起家猪非洲猪瘟疫情，2 头野猪和 2 头家猪感染死亡。

9. 意大利发生 9 起野猪和 1 起家猪非洲猪瘟疫情

8 月 23 日，意大利通报利古里亚大区发生 9 起野猪和 1 起家猪非洲猪瘟疫情，9 头野猪感染死亡，130 头家猪感染，127 头死亡，39 头被扑杀。

禽流感

1. 芬兰发生 1 起野禽 H5 亚型高致病性禽流感疫情

8 月 17 日，芬兰通报奥兰区发生 1 起野禽 H5 亚型高致病性禽流感疫情，1 只野禽感染死亡。

2. 芬兰发生 1 起野禽 H5N1 亚型高致病性禽流感疫情

8 月 17 日，芬兰通报北萨沃区发生 1 起野禽 H5N1 亚型高致病性禽流感疫情，1 只野禽感染死亡。

3. 智利发生 12 起野禽 H5N1 亚型高致病性禽流感疫情

8 月 17 日，智利通报河流大区等 4 地发生 12 起野禽 H5N1 亚型高致病性禽流感疫情，208 只野禽和散养家禽感染，144 只死亡，760 只被扑杀。

4. 南非发生 19 起家禽 H7 亚型高致病性禽流感疫情

8 月 18、22 日，南非通报高登省等 3 地发生 19 起家禽 H7 亚型高致病性禽流感疫情，9.9 万只家禽感染死亡，13.5 万只被扑杀。

5. 南非发生 4 起野禽和 1 起家禽 H5 亚型高致病性禽流感疫情

8 月 18、22 日，南非通报高登省等 3 地发生 4 起野禽和 1 起家禽 H5 亚型高致病性禽流感疫情，47 只野禽感染，43 只死亡，50 只家禽感染死亡，9.9 万只被扑杀。

6. 秘鲁发生 3 起野生哺乳动物 H5N1 亚型高致病性禽流感疫情

8 月 18 日，秘鲁通报塔克纳大区等 3 地发生 3 起野生哺乳动物 H5N1 亚型高致病性禽流感疫情，1 只动物园狮子和 2 只野生南美海狮感染死亡。

7. 比利时发生 3 起野禽 H5N1 亚型高致病性禽流感疫情

8 月 21 日，比利时通报福莱芒大区发生 3 起野禽 H5N1 亚型高致病性禽流感疫情，3 只野禽感染死亡。

8. 斯洛文尼亚发生 1 起野禽 H5N1 亚型高致病性禽流感疫情

8 月 21 日，斯洛文尼亚通报德拉区发生 1 起野禽 H5N1 亚型高致病性禽流感疫情，1 只野禽感染死亡。

9. 英国发生 2 起野禽和 3 起家禽 H5N1 亚型高致病性禽流感疫情

8 月 21 日，英国通报英格兰等 2 地发生 2 起野禽和 3 起家禽 H5N1 亚型高致病性禽流感疫情，5 只野禽感染死亡，2631 只饲养野禽感染，761 只死亡，3409 只被扑杀。

10. 哥伦比亚发生 1 起野禽 H5 亚型高致病性禽流感疫情

8月21日，哥伦比亚通报科尔多瓦省发生1起野禽H5亚型高致病性禽流感疫情，70只野生棕鹈鹕感染死亡。

11. 匈牙利发生1起野禽H5N1亚型高致病性禽流感疫情

8月22日，匈牙利通报豪比州发生1起野禽H5N1亚型高致病性禽流感疫情，1只野禽感染死亡。

12. 俄罗斯发生1起野禽H5N1亚型高致病性禽流感疫情

8月23日，俄罗斯通报远东地区滨海边疆区发生1起野禽H5N1亚型高致病性禽流感疫情，1只野禽感染死亡。

其它动物疫病

1. 挪威发生1起野兔热病疫情

8月18日，挪威通报内陆郡发生1起野兔热病疫情，1只野生棕兔感染死亡。

2. 阿曼发生1起SAT2型口蹄疫疫情

8月18日，阿曼通报佐法尔省发生1起SAT2型口蹄疫疫情，23头牛感染。

3. 南非发生3起兔出血病疫情

8月18日，南非通报东开普省等2地发生1起野兔和2起家兔兔出血病疫情，1只野生红岩兔和11只家兔感染死亡。

4. 澳大利亚发生6起蜜蜂瓦螨病疫情

8月21日，澳大利亚通报新南威尔士州发生6起蜜蜂瓦螨病疫情，6群蜜蜂感染，93群被扑杀。

信息来源：农业农村部畜牧兽医局

四、政策、法律、法规、标准

市场监管总局关于公开征求 2024 年市场监管部门 食品安全抽检监测计划建议的公告

根据《中华人民共和国食品安全法》有关规定，为进一步提高食品安全抽检工作质量，科学制定 2024 年市场监管部门食品安全抽检监测计划，现面向社会公开征集建议。请按《2024 年食品安全抽检计划品种、项目建议表》（见附件）填写，并于 2023 年 9 月 20 日 17:00 前通过电子邮件反馈市场监管总局食品抽检司，邮件主题注明“公开征求 2024 年食品安全抽检计划建议-单位”。

联系人：胡雪艳、陈超

电话：010-53897415、010-88330484

邮箱：spc.jmsc@caiq.org.cn

附件：2024 年食品安全抽检计划品种、项目建议表

市场监管总局

2023 年 8 月 18 日

农业农村部办公厅

关于加快推进无纸化出具动物检疫证明工作的通知

各省、自治区、直辖市农业农村（农牧）、畜牧兽医厅（局、委），新疆生产建设兵团农业农村局，中国动物疫病预防控制中心：

2020年以来，我部分批组织部分地区开展无纸化出具动物检疫证明（以下简称“无纸化出证”）试点，取得明显成效。为进一步强化动物检疫监督全链条智慧监管，提升工作效能，我部将在全国范围内加快推进无纸化出证工作。现就有关事项通知如下。

一、工作目标

通过加快推进无纸化出证，畅通产地、途中、目的地等环节动物检疫监督信息，构建链长面广、高效协同的智慧监管网络；加快应用信息智能分析、纠错、提醒功能，优化监管方式，强化监管能力；完善行政许可、备案等事项网上办理机制，提升服务便利化水平。

二、总体安排

（一）自2024年1月1日起，在全国范围内推行无纸化出证（动物B证），各地原则上不再出具纸质动物B证。

（二）自2024年1月1日起，在福建、江西、湖南、广东、广西、海南等6个省份开展无纸化出证（动物A证）试点，对6个省份间跨省调运动物实施无纸化出证，试点范围内原则上不再出具纸质动物A证。此前我部同意的吉林、浙江、湖北、贵州等省无纸化出证（动物A证）试点继续开展。

（三）自 2025 年 1 月 1 日起，在全国范围内推行无纸化出证（动物 A 证），各地原则上不再出具纸质动物 A 证。

我部将结合工作实际，调整优化动物产品检疫证明有关规定要求。已经启动的动物产品无纸化出证试点继续开展。

三、工作内容

（一）推行线上申报。持续提高“掌上办理”覆盖面，提升便民服务水平。推行货主、动物种类、用途、启运地、目的地等信息的“菜单式”管理，提升动物检疫申报信息填写的效率和准确性。完善系统自动核校功能，推进动物强制免疫、检疫申报数量关联管理，对申报检疫数超过强制免疫数的，及时发出预警提示。

（二）优化出证管理。实施官方兽医与动物检疫申报点关联管理，明确出证权限和范围，建立动物检疫出证工作量智能核查机制，及时发现出证数量异常情况。加快推进畜禽运输主体、车辆备案信息全国互联互通，实现备案信息在动物检疫环节自动查询。健全信息系统智能纠错功能，对动物检疫证明信息漏填、错填、不规范填写等情况实现自动提醒。

（三）加强信息化监管。完善跨省调运畜禽检疫信息、检疫证明加注件网上运转机制，通过兽医卫生综合信息平台推送至目的地省份。提升指定通道信息化管理水平，尽快实现“检疫信息在网、途中检查用网、检查结果上网”。建立畜禽落地网上报告机制，方便生产经营主体按规定向启运地、目的地报告落地情况。强化落地异常情况预警功能，及时发现运输目的地、到达时间与动物检疫申报信息不符等情况。

（四）完善基础信息。加强动物检疫监督基础信息管理，通过兽医卫生综合信息平台“官方兽医”模块，及时新增、注销、更新完善动物卫生监督机构、动物检疫申报点、官方兽医等信息。结合畜牧兽医生产经营主体统一赋码工作，调动多方力量，在养殖档案填写、强制免疫、动物检疫、畜禽屠宰管理等环节，完善养殖场（户）和屠宰场所基础信息，发挥好动物检疫申报受理环节的查漏补缺作用。

（五）规范数据管理。按照部省两级系统对接技术规范要求，完善省级信息系统，实现动物检疫监督数据实时传输、全国互认、本地存储。加强数据传输时效管理，实现跨省调运畜禽检疫、指定通道检查、落地报告等信息实时上传，对于漏传、错传、延时上传等问题，及时查明原因，防范、查处违法违规情况。

四、有关要求

（一）强化组织领导。各地要抽调业务骨干成立工作专班，制定专项工作方案，细化任务分工，明确工作时间表、路线图，有力有序推进无纸化出证工作，确保各项任务如期完成。我部将建立情况会商和数据分析研判机制，定期调度各地情况，及时通报工作进展和存在问题，指导各地落实落细有关要求。

（二）强化条件保障。各地要强化条件保障，抓紧优化完善信息系统功能，现有信息系统无法满足要求的省份，可以向中国动物疫病预防控制中心申请免费使用“牧运通”信息系统或相关模块；要规范动物检疫申报点建设，更新公示信息，提升服务质量和专业能力。中国动物疫病预防控制中心要做好技术指导，及时修订完善无纸化出证技术规范。

（三）强化信息安全。各地要加强动物检疫证明防伪管理，防范伪造、变造动物检疫证明等行为发生。中国动物疫病预防控制中心和各地要分别做好部、省信息系统建设运营和网络数据安全保障工作，加强动物检疫监督数据全生命周期安全防护，确保信息系统和数据安全。

（四）完善工作机制。各地要加快无纸化出证推广应用，强化基层官方兽医信息化操作培训，明确专人负责数据核查。要通过政府网站、政务服务平台、新媒体等媒介，加强无纸化出证工作宣传，营造良好氛围。要加强部门间衔接配合，协调大数据管理机构，规范动物检疫证明电子印章的管理和使用；协调市场监督管理部门，推进动物产品相关信息共享。

为方便工作开展，请各省份确定1名省级联系人，并于9月1日前将联系人姓名、电话、工作单位、职务等基本信息发送至电子邮箱。各地在推进无纸化出证工作中发现的问题、取得的经验做法和有关意见建议，请及时反馈我部畜牧兽医局和中国动物疫病预防控制中心。

联系人及联系方式：

农业农村部畜牧兽医局 李汉堡 010-59191692

中国动物疫病预防控制中心 蔺东 010-59194741

张志远 010-59194751

电子邮箱：cadc2016@126.com

农业农村部办公厅

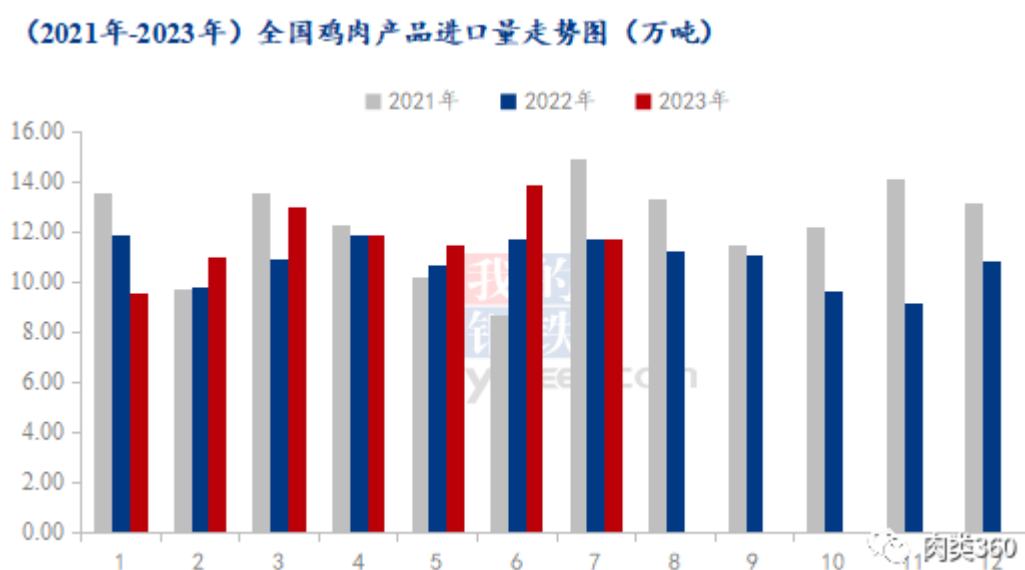
2023年8月17日

四、行业资讯

鸡肉进口来源仅剩 5 国，7 月份海关数据详解

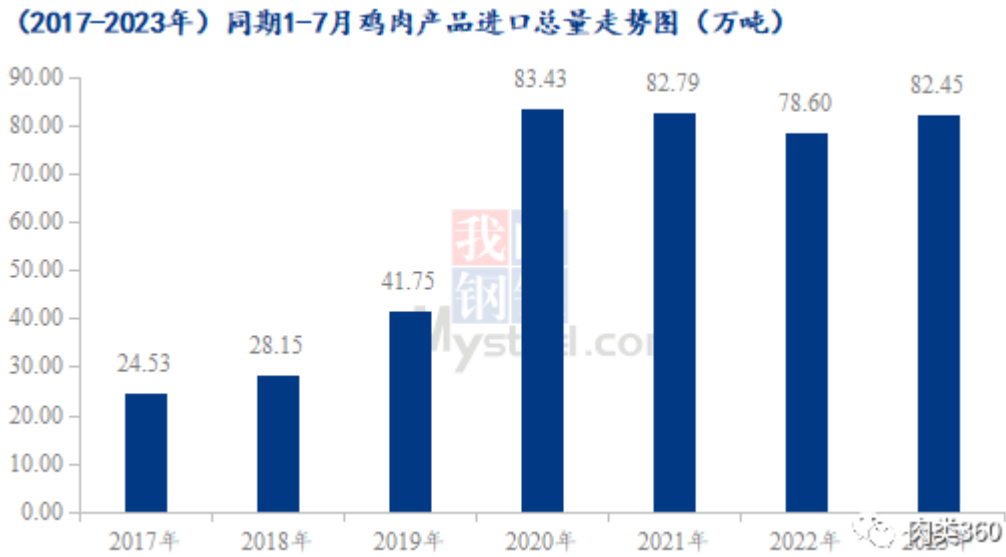
据海关总署数据统计，2023 年 7 月份鸡肉产品进口量为 11.69 万吨，环比跌幅 15.72%，同比跌幅 0.17%。今年 1-7 月份合计进口 82.45 万吨，较去年同比增幅 4.89%。随着阿根廷、土耳其、智利三国的进口因为当地禽流感问题暂时中断，我国鸡肉进口来源国仅剩巴西等 5 个国家，本月相对上月出现了较为明显的进口量下滑，但今年总量仍处近几年的同期高位。

图 1（2021-2023 年）全国鸡肉产品进口量走势图



数据来源：海关总署

图 2（2017-2023 年）同期 1-7 月鸡肉产品进口总量走势图



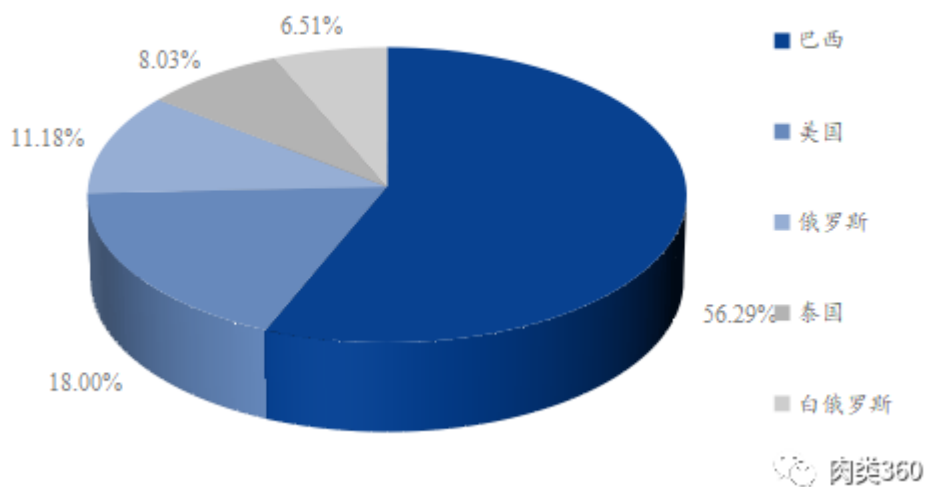
数据来源：海关总署

从鸡肉产品进口国占比分布来看，7 月份进口来源国只剩下巴西、美国、俄罗斯、泰国、白俄罗斯 5 个国家，进口量分别为 6.58 万吨、2.10 万吨、1.31 万吨、0.94 万吨和 0.76 万吨。

自从去年禽流感问题导致各国鸡肉出口中断以来，我国从巴西的进口量和进口比例逐步攀升，7 月份来自巴西的鸡肉进口比例高达 56.29%。与此同时，7、8 月份一直有来自巴西境内的禽流感案例发生，对我国鸡肉进口量的后续影响有待持续跟踪。

图3 7月份鸡肉产品进口国占比图

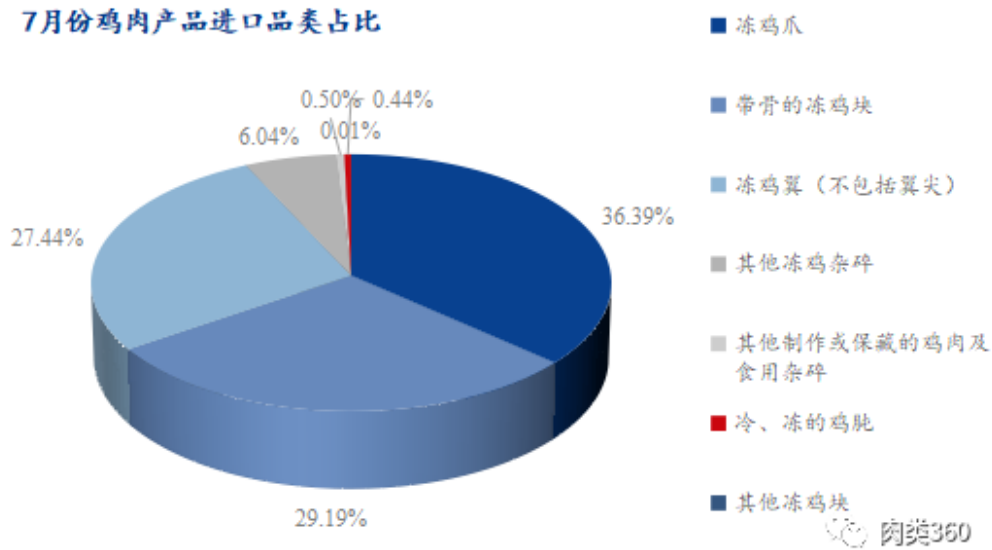
7月份鸡肉产品进口国家(地区)占比图



数据来源：海关总署

进口鸡肉品类方面来看，冻鸡爪占据进口量的最大份额，达到了4.25万吨，占据总进口量的36.39%，环比跌幅7.85%，同比跌幅28.39%。带骨的冻鸡块进口3.41万吨，占比29.19%，环比跌幅22.07%，同比涨幅47.37%。冻鸡翼（不包括翼尖）进口3.21万吨，进口占比27.44%，环比跌幅17.61%，同比涨幅12.94%。由于东西方饮食文化和价格的差异，占比前三中的副产爪翅类相加占据鸡肉产品进口量的63.82%，而进口量前三的品类占据整体进口量的93.01%。

图4 7月份鸡肉产品进口品类占比

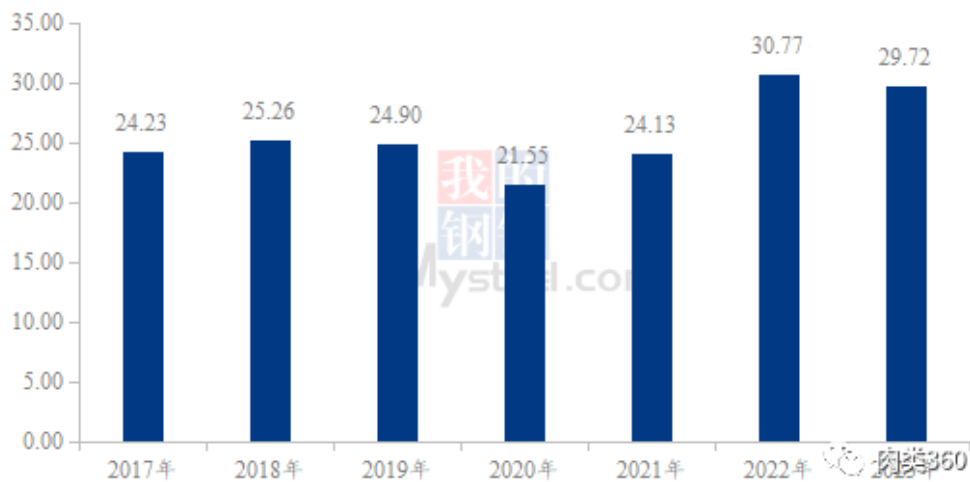


数据来源：海关总署

鸡肉产品出口量方面，2023年7月份鸡肉产品出口量为4.94万吨，环比涨幅8.10%，同比跌幅2.56%。2023年1-6月份合计出口量为29.72万吨，环比跌幅3.42%。出口量总体来说维持了近两年的高位运行走势。

图5（2021-2023年）全国鸡肉产品出口量走势图

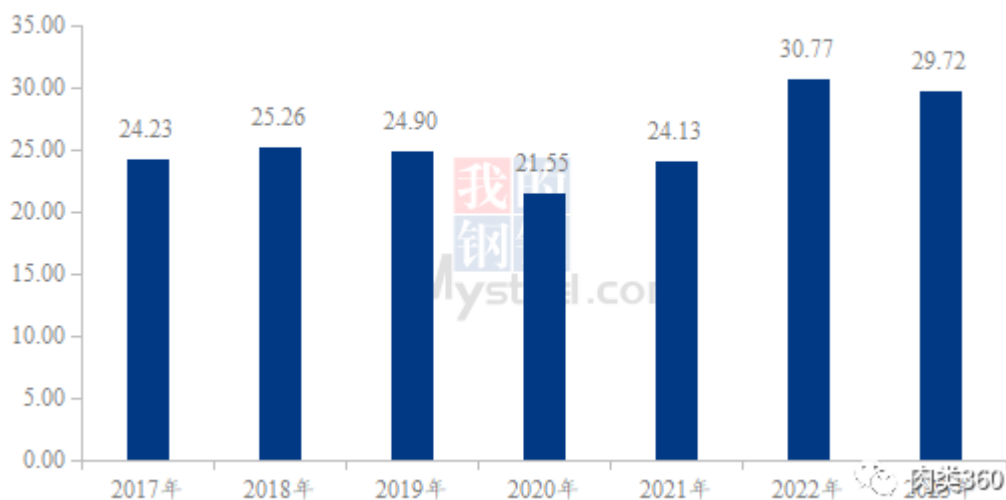
（2017-2023年）同期1-7月鸡肉产品出口总量走势图（万吨）



数据来源：海关总署

图 6 （2017-2023 年）同期 1-7 月鸡肉产品出口总量走势图

（2017-2023年）同期1-7月鸡肉产品出口总量走势图（万吨）



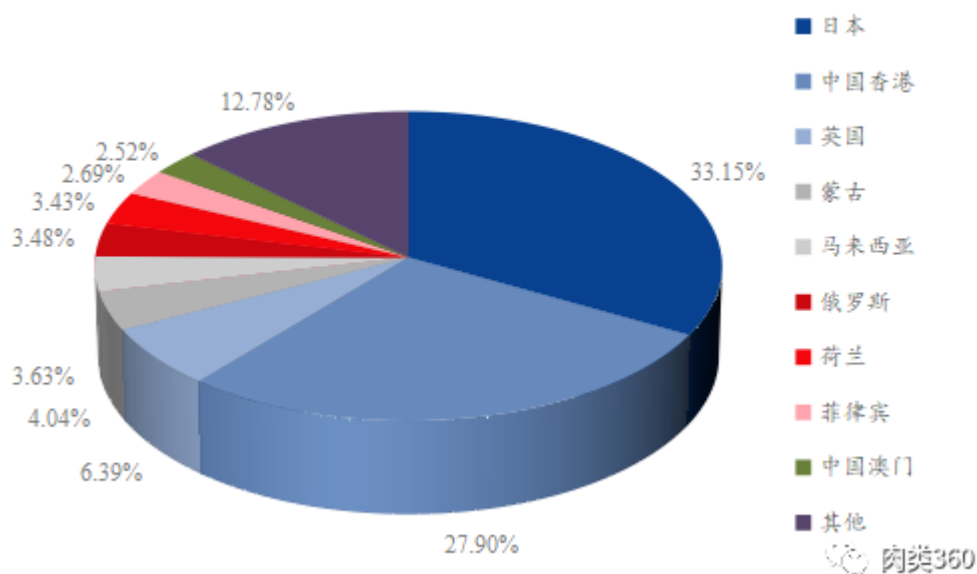
数据来源：海关总署

鸡肉产品出口国（地区）占比方面，7月份出口鸡肉产品共涉及 44 个国家或地区，日本和中国香港占比最大，7月份出口日本 1.64 万吨，占比 33.15%；出口中国香港 1.38 万吨，占比 27.90%。

从出口国（地区）分布占比来看，东亚和东南亚为我国鸡肉出口主要地，尤其是中国香港和日本一直是我国鸡肉产品出口主要输出地，7月份出口日本和中国香港之和占比 61.05%，英国、蒙古、马来西亚、俄罗斯等东亚、东南亚、欧洲国家也是我国鸡肉重要输出地。

图 7 7 月份鸡肉产品出口国家（地区）占比图

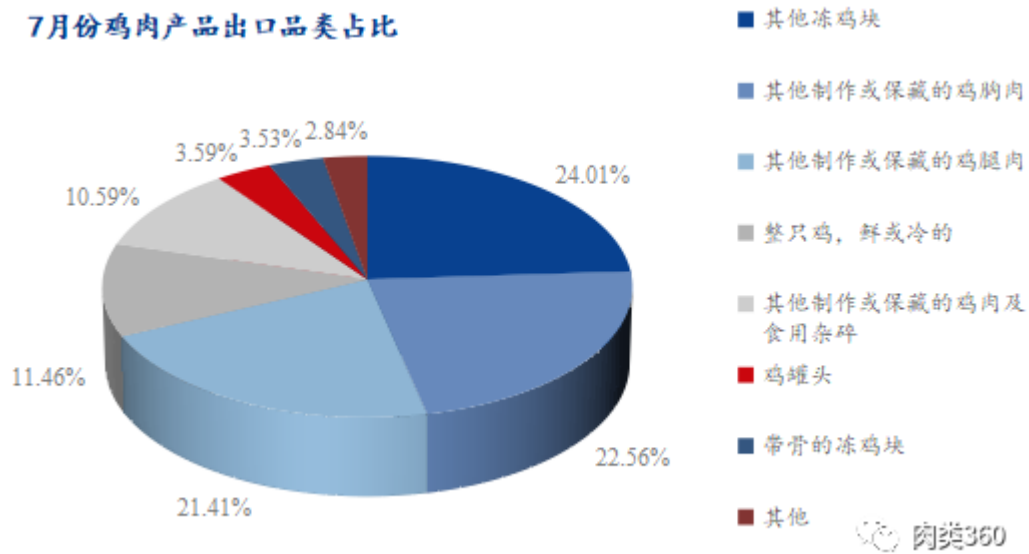
7月份鸡肉产品出口国家（地区）占比图



数据来源：海关总署

7 月份出口品类占比方面，其他冻鸡块出口量为 1.19 万吨，占比最高，占据了总出口量的 24.01%。其他制作或保藏的鸡胸肉出口量为 1.11 万吨，占比 22.56%；其他制作或保藏的鸡腿肉出口量为 1.06 万吨，占比 21.41%；7 月份出口品类来看，主产类、原料类仍占据出口类型的大部分比例。

图 8 7 月份鸡肉产品出口品类占比图



总结：2023 年过半，虽然因为阿根廷、智利等国内禽流感事件影响，我国进行了进口限制措施，但是预期中的进口减量并未显现，反而出现了 4.89% 的同期增幅；出口量有条不紊的维持了高位运行的势态，综合而言，虽然进口来源国和进口占比有不小变动，但总体进出口量的变动并不明显。

信息来源：肉类 360 公众号