



中国肉类协会猪业分会信息周报

(2023 年 第 40 周)

中国肉类协会猪业分会秘书处

信息检索

一、 行业数据及信息：

- 1、农产品批发价格 200 指数
- 2、2023 年第 38、39 周瘦肉型白条猪肉出厂价格监测周报
- 3、2023 年 8 月瘦肉型白条猪肉出厂价格监测月报
- 4、9 月份第 2、3 周，10 月第 1 周畜产品和饲料集贸市场价格情况
- 5、2023 年第 40 周国内外农产品市场动态
- 6、全国农产品批发市场一周价格行情监测报告
- 7、2023 年第 39、40 周生猪及猪肉价格
- 8、2023 年 9 月全国主要动物疫病报告情况
- 9、一周国际动物疫情动态-431 期

二、 肉类行业法规政策新闻：

政策法规

行业新闻



预制菜品
延保

预制素馅
护色

生鲜调理
延保

酱料汤品
保鲜抗氧

即食菜品
致病菌监测



了解更多闻达创新解决方案
请关注公众号

闻达天然保鲜

基于微生物研究
深耕天然配料



提高食品安全性、延长货架期，为食品安全和人类健康保驾护航

产品推荐	产品类型及执行标准	应用方向
醇香调味料SP520D	GB 31644 《食品安全国家标准 复合调味料》	多肉香肠 / 溏心蛋 / 泡椒凤爪 即食小海鲜 / 生鲜丸子 “鲜食”类 (肉沫豆角、米饭) 即食裙带菜 / 北极浓虾汤
复合调味料 (预制菜护色调理料)		素馅护色
食品用香精SafePlate751	GB 30616 《食品安全国家标准 食品用香精》	酱牛肉 (低温、常温) 低温慢煮鸡胸肉 卤制素菜 / 卤制鸭翅 茶叶蛋 / 肉干
食品用香精SafePlate907		碱水面
食品用香精SafePlate902		即食面条
食品用香精SafePlate RE400		油脂抗氧化

W 全球化肉制品技术创新者
A Total Solution provider with the right Tool Box and knowledge

WENDA INGREDIENTS
闻达配料



CRONONO 创始织造
CHENGDU CRONONO TEXTILE



TEL / 028-8335 4700
地址 / 成都市府青路二段协信中心2309



成都创始织造有限公司
CHENGDU CRONONO TEXTILE CO., LTD

| 成都创始织造安科技术有限公司 | 成都创始织造有限公司 | 上海创始织造科技有限公司 | 哥纳罗 - CRONONO® |



清洁标签推动食品行业 创新发展

好质构才有好口感—德慧®专注质构

- 清洁标签解决方案
- 预制菜解决方案
- 重组解决方案

增稠
凝胶

保油
保水

粘合
重组



dehui 德慧® 植基能® 质构®
青岛德慧海洋生物科技有限公司
地址:山东省青岛市即墨区蓝谷高新技术产业开发区山水路26号
电话:0532-85612459 网址:www.qddehui.com

- 功能性食品配料
- 营养性食品配料
- 复配食品添加剂
- 食品添加剂



肉类行业数据监测

1) 9月1日：“农产品批发价格200指数”比昨天上升0.10个点。

据农业农村部监测，9月1日“农产品批发价格200指数”为122.03，比昨天上升0.10个点，“菜篮子”产品批发价格指数为122.35，比昨天上升0.10个点。截至今日14:00时，全国农产品批发市场猪肉平均价格为22.66元/公斤，比昨天下降0.5%；牛肉72.26元/公斤，比昨天上升0.5%；羊肉63.93元/公斤，比昨天上升0.2%；鸡蛋11.50元/公斤，比昨天上升0.6%；白条鸡18.41元/公斤，比昨天上升0.4%。重点监测的28种蔬菜平均价格为5.23元/公斤，比昨天上升0.4%；重点监测的6种水果平均价格为6.87元/公斤，比昨天下降1.3%。鲫鱼19.14元/公斤，比昨天下降2.4%；鲤鱼13.99元/公斤，比昨天下降1.7%；白鲢鱼10.00元/公斤，比昨天下降4.6%；大带鱼38.01元/公斤，比昨天下降4.4%。

今日，国内鲜活农产品批发市场重点监测的46个品种中，与昨天相比价格升幅前五名的是葱头、大葱、黄瓜、茄子和莴笋，幅度分别为3.9%、2.9%、2.0%、1.9%和1.8%；价格降幅前五名的是菠萝、白鲢鱼、大带鱼、花鲢鱼和菠菜，幅度分别为6.5%、4.6%、4.4%、2.8%和2.6%。

2) 9月4日：“农产品批发价格200指数”比上周五上升0.03个点。

据农业农村部监测，9月4日“农产品批发价格200指数”为122.06，比上周五上升0.03个点，“菜篮子”产品批发价格指数为122.37，比上周五上升0.02个点。截至今日14:00时，全国农产品批发市场猪肉平均价格为22.74元



/公斤, 比上周五上升 0.4%; 牛肉 72.04 元/公斤, 比上周五下降 0.3%; 羊肉 64.05 元/公斤, 比上周五上升 0.2%; 鸡蛋 11.35 元/公斤, 比上周五下降 1.3%; 白条鸡 18.26 元/公斤, 比上周五下降 0.8%。重点监测的 28 种蔬菜平均价格为 5.23 元/公斤, 与上周五持平; 重点监测的 6 种水果平均价格为 6.88 元/公斤, 比上周五上升 0.1%。鲫鱼 18.99 元/公斤, 比上周五下降 0.8%; 鲤鱼 13.74 元/公斤, 比上周五下降 1.8%; 白鲢鱼 9.27 元/公斤, 比上周五下降 7.3%; 大带鱼 37.55 元/公斤, 比上周五下降 1.2%。

今日, 国内鲜活农产品批发市场重点监测的 46 个品种中, 与上周五相比价格升幅前五名的是西红柿、大白菜、生菜、茄子和巨峰葡萄, 幅度分别为 5.4%、2.7%、1.9%、1.5%和 1.5%; 价格降幅前五名的是白鲢鱼、葱头、冬瓜、南瓜和鲤鱼, 幅度分别为 7.3%、3.4%、2.9%、2.6%和 1.8%。

3) 9 月 5 日: "农产品批发价格 200 指数"比昨天上升 0.01 个点。

据农业农村部监测, 9 月 5 日"农产品批发价格 200 指数"为 122.07, 比昨天上升 0.01 个点, "菜篮子" 产品批发价格指数为 122.39, 比昨天上升 0.02 个点。截至今日 14:00 时, 全国农产品批发市场猪肉平均价格为 22.57 元/公斤, 比昨天下降 0.7%; 牛肉 71.53 元/公斤, 比昨天下降 0.7%; 羊肉 63.00 元/公斤, 比昨天下降 1.6%; 鸡蛋 11.43 元/公斤, 比昨天上升 0.7%; 白条鸡 18.25 元/公斤, 比昨天下降 0.1%。重点监测的 28 种蔬菜平均价格为 5.22 元/公斤, 比昨天下降 0.2%; 重点监测的 6 种水果平均价格为 6.85 元/公斤, 比昨天下降 0.4%。鲫鱼 19.45 元/公斤, 比昨天上升 2.4%; 鲤鱼 14.52 元/公斤, 比昨天上升 5.7%; 白鲢鱼 9.35 元/公斤, 比昨天上升 0.9%; 大带鱼 37.44 元/公斤, 比昨天下降 0.3%。



今日，国内鲜活农产品批发市场重点监测的 46 个品种中，与昨天相比价格升幅前五名的是鲤鱼、菠萝、鲫鱼、茄子和生菜，幅度分别为 5.7%、4.7%、2.4%、1.8%和 1.4%；价格降幅前五名的是西瓜、鸭梨、大黄花鱼、洋白菜和韭菜，幅度分别为 5.2%、3.5%、2.5%、2.3%和 2.2%。

4) 9 月 6 日：“农产品批发价格 200 指数”比昨天上升 0.01 个点。

据农业农村部监测，9 月 6 日“农产品批发价格 200 指数”为 122.08，比昨天上升 0.01 个点，“菜篮子”产品批发价格指数为 122.40，比昨天上升 0.01 个点。截至今日 14:00 时，全国农产品批发市场猪肉平均价格为 22.42 元/公斤，比昨天下降 0.7%；牛肉 72.16 元/公斤，比昨天上升 0.9%；羊肉 63.97 元/公斤，比昨天上升 1.5%；鸡蛋 11.56 元/公斤，比昨天上升 1.1%；白条鸡 18.46 元/公斤，比昨天上升 1.2%。重点监测的 28 种蔬菜平均价格为 5.25 元/公斤，比昨天上升 0.6%；重点监测的 6 种水果平均价格为 6.79 元/公斤，比昨天下降 0.9%。鲫鱼 19.48 元/公斤，比昨天上升 0.2%；鲤鱼 14.29 元/公斤，比昨天下降 1.6%；白鲢鱼 9.46 元/公斤，比昨天上升 1.2%；大带鱼 38.48 元/公斤，比昨天上升 2.8%。

今日，国内鲜活农产品批发市场重点监测的 46 个品种中，与昨天相比价格升幅前五名的是西瓜、大葱、大黄花鱼、大带鱼和油菜，幅度分别为 3.7%、3.5%、2.9%、2.8%和 2.4%；价格降幅前五名的是巨峰葡萄、菠萝、鲤鱼、黄瓜和茄子，幅度分别为 3.7%、2.3%、1.6%、1.2%和 0.9%。

5) 9 月 7 日：“农产品批发价格 200 指数”比昨天下降 0.25 个点。



据农业农村部监测，9月7日“农产品批发价格200指数”为121.83，比昨天下降0.25个点，“菜篮子”产品批发价格指数为122.09，比昨天下降0.31个点。截至今日14:00时，全国农产品批发市场猪肉平均价格为22.35元/公斤，比昨天下降0.3%；牛肉72.05元/公斤，比昨天下降0.2%；羊肉63.71元/公斤，比昨天下降0.4%；鸡蛋11.49元/公斤，比昨天下降0.6%；白条鸡18.23元/公斤，比昨天下降1.2%。重点监测的28种蔬菜平均价格为5.21元/公斤，比昨天下降0.8%；重点监测的6种水果平均价格为6.72元/公斤，比昨天下降1.0%。鲫鱼19.45元/公斤，比昨天下降0.2%；鲤鱼14.15元/公斤，比昨天下降1.0%；白鲢鱼9.53元/公斤，比昨天上升0.7%；大带鱼39.10元/公斤，比昨天上升1.6%。

今日，国内鲜活农产品批发市场重点监测的46个品种中，与昨天相比价格升幅前五名的是大带鱼、菠萝、菜花、茄子和青椒，幅度分别为1.6%、1.5%、1.3%、1.2%和1.1%；价格降幅前五名的是冬瓜、鸭梨、油菜、莲藕和生菜，幅度分别为8.1%、4.5%、2.8%、2.3%和2.0%。

6) 9月8日：“农产品批发价格200指数”比昨天下降0.21个点。

据农业农村部监测，9月8日“农产品批发价格200指数”为121.62，比昨天下降0.21个点，“菜篮子”产品批发价格指数为121.85，比昨天下降0.24个点。截至今日14:00时，全国农产品批发市场猪肉平均价格为22.44元/公斤，比昨天上升0.4%；牛肉71.88元/公斤，比昨天下降0.2%；羊肉63.33元/公斤，比昨天下降0.6%；鸡蛋11.48元/公斤，比昨天下降0.1%；白条鸡18.22元/公斤，比昨天下降0.1%。重点监测的28种蔬菜平均价格为5.17元/公斤，比昨天下降0.8%；重点监测的6种水果平均价格为6.76元/公斤，比昨天上升



0.6%。鲫鱼 19.38 元/公斤，比昨天下降 0.4%；鲤鱼 14.53 元/公斤，比昨天上升 2.7%；白鲢鱼 9.42 元/公斤，比昨天下降 1.2%；大带鱼 37.89 元/公斤，比昨天下降 3.1%。

今日，国内鲜活农产品批发市场重点监测的 46 个品种中，与昨天相比价格升幅前五名的是菠萝、鲤鱼、香蕉、巨峰葡萄和大黄花鱼，幅度分别为 4.6%、2.7%、2.6%、2.2%和 1.7%；价格降幅前五名的是冬瓜、油菜、鸭梨、南瓜和大带鱼，幅度分别为 5.0%、3.9%、3.9%、3.5%和 3.1%。

7)9 月 11 日：“农产品批发价格 200 指数”比上周五下降 0.38 个点。

据农业农村部监测，9 月 11 日“农产品批发价格 200 指数”为 121.24，比上周五下降 0.38 个点，“菜篮子”产品批发价格指数为 121.40，比上周五下降 0.45 个点。截至今日 14:00 时，全国农产品批发市场猪肉平均价格为 22.42 元/公斤，比上周五下降 0.1%；牛肉 71.89 元/公斤，与上周五持平；羊肉 63.35 元/公斤，与上周五持平；鸡蛋 11.55 元/公斤，比上周五上升 0.6%；白条鸡 18.18 元/公斤，比上周五下降 0.2%。重点监测的 28 种蔬菜平均价格为 5.12 元/公斤，比上周五下降 1.0%；重点监测的 6 种水果平均价格为 6.77 元/公斤，比上周五上升 0.1%。鲫鱼 19.28 元/公斤，比上周五下降 0.5%；鲤鱼 14.31 元/公斤，比上周五下降 1.5%；白鲢鱼 9.45 元/公斤，比上周五上升 0.3%；大带鱼 37.87 元/公斤，比上周五下降 0.1%。

今日，国内鲜活农产品批发市场重点监测的 46 个品种中，与上周五相比价格升幅前五名的是葱头、菠萝、青椒、西红柿和富士苹果，幅度分别为 1.8%、1.4%、1.3%、1.3%和 1.2%；价格降幅前五名的是黄瓜、菠菜、大黄花鱼、茄子和西瓜，幅度分别为 5.4%、5.2%、3.6%、3.3%和 2.7%。



8) 9月12日：“农产品批发价格200指数”比昨天下降0.13个点。

据农业农村部监测，9月12日“农产品批发价格200指数”为121.11，比昨天下降0.13个点，“菜篮子”产品批发价格指数为121.25，比昨天下降0.15个点。截至今日14:00时，全国农产品批发市场猪肉平均价格为22.31元/公斤，比昨天下降0.5%；牛肉72.03元/公斤，比昨天上升0.2%；羊肉63.88元/公斤，比昨天上升0.8%；鸡蛋11.57元/公斤，比昨天上升0.2%；白条鸡18.21元/公斤，比昨天上升0.2%。重点监测的28种蔬菜平均价格为5.09元/公斤，比昨天下降0.6%；重点监测的6种水果平均价格为6.74元/公斤，比昨天下降0.4%。鲫鱼19.41元/公斤，比昨天上升0.7%；鲤鱼14.07元/公斤，比昨天下降1.7%；白鲢鱼9.51元/公斤，比昨天上升0.6%；大带鱼38.43元/公斤，比昨天上升1.5%。

今日，国内鲜活农产品批发市场重点监测的46个品种中，与昨天相比价格升幅前五名的是西瓜、大黄花鱼、大带鱼、青椒和胡萝卜，幅度分别为5.0%、2.1%、1.5%、1.3%和1.3%；价格降幅前五名的是莴笋、菠菜、菜花、香蕉和大白菜，幅度分别为4.8%、3.3%、2.6%、2.2%和2.1%。

9) 9月13日：“农产品批发价格200指数”比昨天下降0.14个点。

据农业农村部监测，9月13日“农产品批发价格200指数”为120.97，比昨天下降0.14个点，“菜篮子”产品批发价格指数为121.09，比昨天下降0.16个点。截至今日14:00时，全国农产品批发市场猪肉平均价格为22.31元/公斤，与昨天持平；牛肉71.88元/公斤，比昨天下降0.2%；羊肉63.51元/公斤，比昨天下降0.6%；鸡蛋11.66元/公斤，比昨天上升0.8%；白条鸡18.15元/公斤，比昨天下降0.3%。重点监测的28种蔬菜平均价格为5.09元/公斤，与昨天



持平；重点监测的 6 种水果平均价格为 6.73 元/公斤，比昨天下降 0.1%。鲫鱼 19.11 元/公斤，比昨天下降 1.5%；鲤鱼 14.33 元/公斤，比昨天上升 1.8%；白鲢鱼 9.54 元/公斤，比昨天上升 0.3%；大带鱼 39.04 元/公斤，比昨天上升 1.6%。

今日，国内鲜活农产品批发市场重点监测的 46 个品种中，与昨天相比价格升幅前五名的是鲤鱼、大带鱼、香蕉、葱头和花鲢鱼，幅度分别为 1.8%、1.6%、1.4%、1.3%和 1.2%；价格降幅前五名的是平菇、鲫鱼、菠萝、西瓜和冬瓜，幅度分别为 3.0%、1.5%、1.5%、1.3%和 1.3%。

10) 9 月 14 日：“农产品批发价格 200 指数”比昨天下降 0.20 个点。

据农业农村部监测，9 月 14 日“农产品批发价格 200 指数”为 120.77，比昨天下降 0.20 个点，“菜篮子”产品批发价格指数为 120.84，比昨天下降 0.25 个点。截至今日 14:00 时，全国农产品批发市场猪肉平均价格为 22.23 元/公斤，比昨天下降 0.4%；牛肉 72.01 元/公斤，比昨天上升 0.2%；羊肉 63.82 元/公斤，比昨天上升 0.5%；鸡蛋 11.58 元/公斤，比昨天下降 0.7%；白条鸡 18.24 元/公斤，比昨天上升 0.5%。重点监测的 28 种蔬菜平均价格为 5.06 元/公斤，比昨天下降 0.6%；重点监测的 6 种水果平均价格为 6.70 元/公斤，比昨天下降 0.4%。鲫鱼 19.20 元/公斤，比昨天上升 0.5%；鲤鱼 13.93 元/公斤，比昨天下降 2.8%；白鲢鱼 9.59 元/公斤，比昨天上升 0.5%；大带鱼 38.43 元/公斤，比昨天下降 1.6%。

今日，国内鲜活农产品批发市场重点监测的 46 个品种中，与昨天相比价格升幅前五名的是青椒、西瓜、生菜、南瓜和莲藕，幅度分别为 2.6%、2.2%、1.2%、0.9%和 0.9%；价格降幅前五名的是菠萝、鲤鱼、豆角、菠菜和茄子，幅度分别为 3.3%、2.8%、2.7%、2.6%和 2.5%。



11) 9月15日：“农产品批发价格200指数”比昨天下降0.03个点。

据农业农村部监测，9月15日“农产品批发价格200指数”为120.74，比昨天下降0.03个点，“菜篮子”产品批发价格指数为120.81，比昨天下降0.03个点。截至今日14:00时，全国农产品批发市场猪肉平均价格为22.29元/公斤，比昨天上升0.3%；牛肉72.32元/公斤，比昨天上升0.4%；羊肉63.78元/公斤，比昨天下降0.1%；鸡蛋11.76元/公斤，比昨天上升1.6%；白条鸡18.19元/公斤，比昨天下降0.3%。重点监测的28种蔬菜平均价格为5.05元/公斤，比昨天下降0.2%；重点监测的6种水果平均价格为6.69元/公斤，比昨天下降0.1%。鲫鱼19.23元/公斤，比昨天上升0.2%；鲤鱼14.03元/公斤，比昨天上升0.7%；白鲢鱼9.54元/公斤，比昨天下降0.5%；大带鱼39.04元/公斤，比昨天上升1.6%。

今日，国内鲜活农产品批发市场重点监测的46个品种中，与昨天相比价格升幅前五名的是豆角、大带鱼、大黄花鱼、鸡蛋和白萝卜，幅度分别为2.1%、1.6%、1.6%、1.6%和1.2%；价格降幅前五名的是蒜苔、胡萝卜、芹菜、南瓜和葱头，幅度分别为3.3%、2.1%、1.9%、1.8%和1.7%。

12) 9月18日：“农产品批发价格200指数”比上周五下降0.31个点。

据农业农村部监测，9月18日“农产品批发价格200指数”为120.43，比上周五下降0.31个点，“菜篮子”产品批发价格指数为120.45，比上周五下降0.36个点。截至今日14:00时，全国农产品批发市场猪肉平均价格为22.28元/公斤，与上周五持平；牛肉72.12元/公斤，比上周五下降0.3%；羊肉63.58元/公斤，比上周五下降0.3%；鸡蛋11.65元/公斤，比上周五下降0.9%；白条



鸡 18.18 元/公斤，比上周五下降 0.1%。重点监测的 28 种蔬菜平均价格为 5.02 元/公斤，比上周五下降 0.6%；重点监测的 6 种水果平均价格为 6.67 元/公斤，比上周五下降 0.3%。鲫鱼 19.16 元/公斤，比上周五下降 0.4%；鲤鱼 13.81 元/公斤，比上周五下降 1.6%；白鲢鱼 9.37 元/公斤，比上周五下降 1.8%；大带鱼 37.43 元/公斤，比上周五下降 4.1%。

今日，国内鲜活农产品批发市场重点监测的 46 个品种中，与上周五相比价格升幅前五名的是黄瓜、蒜苔、平菇、葱头和西瓜，幅度分别为 3.4%、3.3%、2.7%、0.9%和 0.9%；价格降幅前五名的是大带鱼、西红柿、洋白菜、菠菜和油菜，幅度分别为 4.1%、3.4%、3.3%、2.9%和 2.6%。

13) 9 月 19 日：“农产品批发价格 200 指数”比昨天下降 0.08 个点。

据农业农村部监测，9 月 19 日“农产品批发价格 200 指数”为 120.35，比昨天下降 0.08 个点，“菜篮子”产品批发价格指数为 120.36，比昨天下降 0.09 个点。截至今日 14:00 时，全国农产品批发市场猪肉平均价格为 22.32 元/公斤，比昨天上升 0.2%；牛肉 72.12 元/公斤，与昨天持平；羊肉 63.73 元/公斤，比昨天上升 0.2%；鸡蛋 11.76 元/公斤，比昨天上升 0.9%；白条鸡 17.92 元/公斤，比昨天下降 1.4%。重点监测的 28 种蔬菜平均价格为 5.03 元/公斤，比昨天上升 0.2%；重点监测的 6 种水果平均价格为 6.65 元/公斤，比昨天下降 0.3%。鲫鱼 19.38 元/公斤，比昨天上升 1.1%；鲤鱼 13.93 元/公斤，比昨天上升 0.9%；白鲢鱼 9.39 元/公斤，比昨天上升 0.2%；大带鱼 39.21 元/公斤，比昨天上升 4.8%。



今日，国内鲜活农产品批发市场重点监测的 46 个品种中，与昨天相比价格升幅前五名的是大带鱼、菠萝、大葱、平菇和葱头，幅度分别为 4.8%、3.3%、2.3%、1.7%和 1.7%；价格降幅前五名的是生菜、巨峰葡萄、大白菜、莴笋和鸭梨，幅度分别为 1.9%、1.8%、1.7%、1.5%和 1.5%。

14) 9 月 20 日：“农产品批发价格 200 指数”比昨天下降 0.05 个点。

据农业农村部监测，9 月 20 日“农产品批发价格 200 指数”为 120.30，比昨天下降 0.05 个点，“菜篮子”产品批发价格指数为 120.30，比昨天下降 0.06 个点。截至今日 14:00 时，全国农产品批发市场猪肉平均价格为 22.17 元/公斤，比昨天下降 0.7%；牛肉 72.79 元/公斤，比昨天上升 0.9%；羊肉 64.25 元/公斤，比昨天上升 0.8%；鸡蛋 11.70 元/公斤，比昨天下降 0.5%；白条鸡 18.34 元/公斤，比昨天上升 2.3%。重点监测的 28 种蔬菜平均价格为 5.03 元/公斤，与昨天持平；重点监测的 6 种水果平均价格为 6.68 元/公斤，比昨天上升 0.5%。鲫鱼 19.29 元/公斤，比昨天下降 0.5%；鲤鱼 13.91 元/公斤，比昨天下降 0.1%；白鲢鱼 9.43 元/公斤，比昨天上升 0.4%；大带鱼 39.21 元/公斤，与昨天持平。

今日，国内鲜活农产品批发市场重点监测的 46 个品种中，与昨天相比价格升幅前五名的是油菜、鸭梨、白萝卜、白条鸡和洋白菜，幅度分别为 3.8%、2.5%、2.4%、2.3%和 2.0%；价格降幅前五名的是菠萝、大白菜、菠菜、西葫芦和豆角，幅度分别为 3.0%、1.7%、1.6%、1.4%和 0.7%。



15) 9月21日：“农产品批发价格200指数”比昨天上升0.13个点。

据农业农村部监测，9月21日“农产品批发价格200指数”为120.43，比昨天上升0.13个点，“菜篮子”产品批发价格指数为120.46，比昨天上升0.16个点。截至今日14:00时，全国农产品批发市场猪肉平均价格为22.28元/公斤，比昨天上升0.5%；牛肉72.90元/公斤，比昨天上升0.2%；羊肉64.30元/公斤，比昨天上升0.1%；鸡蛋11.58元/公斤，比昨天下降1.0%；白条鸡18.18元/公斤，比昨天下降0.9%。重点监测的28种蔬菜平均价格为5.01元/公斤，比昨天下降0.4%；重点监测的6种水果平均价格为6.68元/公斤，与昨天持平。鲫鱼19.26元/公斤，比昨天下降0.2%；鲤鱼13.98元/公斤，比昨天上升0.5%；白鲢鱼9.21元/公斤，比昨天下降2.3%；大带鱼38.59元/公斤，比昨天下降1.6%。

今日，国内鲜活农产品批发市场重点监测的46个品种中，与昨天相比价格升幅前五名的是菠萝、茄子、生菜、黄瓜和菠菜，幅度分别为4.4%、1.9%、1.2%、1.0%和0.7%；价格降幅前五名的是油菜、洋白菜、白鲢鱼、大葱和巨峰葡萄，幅度分别为3.2%、2.9%、2.3%、1.9%和1.7%。

16) 9月22日：“农产品批发价格200指数”比昨天下降0.04个点。

据农业农村部监测，9月22日“农产品批发价格200指数”为120.39，比昨天下降0.04个点，“菜篮子”产品批发价格指数为120.41，比昨天下降0.05个点。截至今日14:00时，全国农产品批发市场猪肉平均价格为22.17元/公斤，



比昨天下降 0.5%；牛肉 72.16 元/公斤，比昨天下降 1.0%；羊肉 63.71 元/公斤，比昨天下降 0.9%；鸡蛋 11.67 元/公斤，比昨天上升 0.8%；白条鸡 18.15 元/公斤，比昨天下降 0.2%。重点监测的 28 种蔬菜平均价格为 4.99 元/公斤，比昨天下降 0.4%；重点监测的 6 种水果平均价格为 6.65 元/公斤，比昨天下降 0.4%。鲫鱼 19.32 元/公斤，比昨天上升 0.3%；鲤鱼 14.70 元/公斤，比昨天上升 5.2%；白鲢鱼 9.43 元/公斤，比昨天上升 2.4%；大带鱼 38.61 元/公斤，比昨天上升 0.1%。

今日，国内鲜活农产品批发市场重点监测的 46 个品种中，与昨天相比价格升幅前五名的是鲤鱼、大黄花鱼、白鲢鱼、黄瓜和花鲢鱼，幅度分别为 5.2%、3.4%、2.4%、1.7%和 1.3%；价格降幅前五名的是鸭梨、大葱、茄子、葱头和南瓜，幅度分别为 5.5%、5.1%、2.8%、2.1%和 1.9%。

17) 9 月 25 日：“农产品批发价格 200 指数”比上周五上升 0.09 个点。

据农业农村部监测，9 月 25 日“农产品批发价格 200 指数”为 120.48，比上周五上升 0.09 个点，“菜篮子”产品批发价格指数为 120.52，比上周五上升 0.11 个点。截至今日 14:00 时，全国农产品批发市场猪肉平均价格为 22.36 元/公斤，比上周五上升 0.9%；牛肉 72.47 元/公斤，比上周五上升 0.4%；羊肉 63.83 元/公斤，比上周五上升 0.2%；鸡蛋 11.67 元/公斤，与上周五持平；白条鸡 18.03 元/公斤，比上周五下降 0.7%。重点监测的 28 种蔬菜平均价格为 5.03 元/公斤，比上周五上升 0.8%；重点监测的 6 种水果平均价格为 6.70 元/公斤，比上周五上升 0.8%。鲫鱼 19.13 元/公斤，比上周五下降 1.0%；鲤鱼 14.09



元/公斤，比上周五下降 4.1%；白鲢鱼 9.41 元/公斤，比上周五下降 0.2%；大带鱼 39.21 元/公斤，比上周五上升 1.6%。

今日，国内鲜活农产品批发市场重点监测的 46 个品种中，与上周五相比价格升幅前五名的是黄瓜、大葱、西葫芦、洋白菜和西瓜，幅度分别为 4.6%、3.4%、3.1%、3.0%和 3.0%；价格降幅前五名的是鲤鱼、菠菜、大黄花鱼、生菜和草鱼，幅度分别为 4.1%、2.9%、1.9%、1.8%和 1.1%。

18) 9 月 26 日：“农产品批发价格 200 指数”比昨天上升 0.12 个点。

据农业农村部监测，9 月 26 日“农产品批发价格 200 指数”为 120.60，比昨天上升 0.12 个点，“菜篮子”产品批发价格指数为 120.63，比昨天上升 0.11 个点。截至今日 14:00 时，全国农产品批发市场猪肉平均价格为 22.32 元/公斤，比昨天下降 0.2%；牛肉 72.31 元/公斤，比昨天下降 0.2%；羊肉 63.11 元/公斤，比昨天下降 1.1%；鸡蛋 11.70 元/公斤，比昨天上升 0.3%；白条鸡 18.12 元/公斤，比昨天上升 0.5%。重点监测的 28 种蔬菜平均价格为 5.04 元/公斤，比昨天上升 0.2%；重点监测的 6 种水果平均价格为 6.64 元/公斤，比昨天下降 0.9%。鲫鱼 19.36 元/公斤，比昨天上升 1.2%；鲤鱼 13.97 元/公斤，比昨天下降 0.9%；白鲢鱼 9.41 元/公斤，与昨天持平；大带鱼 38.60 元/公斤，比昨天下降 1.6%。

今日，国内鲜活农产品批发市场重点监测的 46 个品种中，与昨天相比价格升幅前五名的是黄瓜、西瓜、冬瓜、青椒和西葫芦，幅度分别为 2.6%、2.1%、2.0%、2.0%和 2.0%；价格降幅前五名的是鸭梨、富士苹果、大带鱼、白萝卜和莲藕，幅度分别为 3.4%、2.0%、1.6%、1.2%和 1.2%。



19) 9月27日：“农产品批发价格200指数”比昨天上升0.01个点。

据农业农村部监测，9月27日“农产品批发价格200指数”为120.61，比昨天上升0.01个点，“菜篮子”产品批发价格指数为120.65，比昨天上升0.02个点。截至今日14:00时，全国农产品批发市场猪肉平均价格为22.14元/公斤，比昨天下降0.8%；牛肉72.06元/公斤，比昨天下降0.3%；羊肉63.12元/公斤，与昨天持平；鸡蛋11.58元/公斤，比昨天下降1.0%；白条鸡18.24元/公斤，比昨天上升0.7%。重点监测的28种蔬菜平均价格为5.04元/公斤，与昨天持平；重点监测的6种水果平均价格为6.67元/公斤，比昨天上升0.5%。鲫鱼19.34元/公斤，比昨天下降0.1%；鲤鱼14.16元/公斤，比昨天上升1.4%；白鲢鱼9.58元/公斤，比昨天上升1.8%；大带鱼38.63元/公斤，比昨天上升0.1%。

今日，国内鲜活农产品批发市场重点监测的46个品种中，与昨天相比价格升幅前五名的是鸭梨、黄瓜、莴笋、白鲢鱼和菠萝，幅度分别为3.1%、2.1%、1.8%、1.8%和1.7%；价格降幅前五名的是芹菜、菠菜、西瓜、南瓜和巨峰葡萄，幅度分别为3.0%、2.1%、2.0%、1.8%和1.8%。

20) 10月7日：“农产品批发价格200指数”比节前下降0.13个点。

据农业农村部监测，10月7日“农产品批发价格200指数”为120.64，比节前(9月28日，下同)下降0.13个点，“菜篮子”产品批发价格指数为120.69，比节前下降0.15个点。截至今日14:00时，全国农产品批发市场猪肉平均价格为21.82元/公斤，比节前下降1.0%；牛肉72.51元/公斤，比节前上升0.5%；羊肉63.73元/公斤，比节前上升0.9%；鸡蛋11.18元/公斤，比节前下降3.1%；



白条鸡 17.99 元/公斤，比节前上升 0.2%。重点监测的 28 种蔬菜平均价格为 4.99 元/公斤，比节前上升 0.6%；重点监测的 6 种水果平均价格为 6.58 元/公斤，比节前下降 0.3%。鲫鱼 19.14 元/公斤，比节前上升 0.3%；鲤鱼 14.04 元/公斤，比节前下降 0.4%；白鲢鱼 9.52 元/公斤，比节前上升 0.8%；大带鱼 39.84 元/公斤，比节前上升 3.2%。

今日，国内鲜活农产品批发市场重点监测的 46 个品种中，与节前相比价格升幅前五名的是西瓜、黄瓜、韭菜、芹菜和大黄花鱼，幅度分别为 11.3%、10.1%、4.6%、4.3%和 4.2%；价格降幅前五名的是平菇、菠菜、鸡蛋、洋白菜和大白菜，幅度分别为 7.2%、6.4%、3.1%、3.0%和 3.0%。

21) 10 月 8 日：“农产品批发价格 200 指数”比昨天下降 0.13 个点。

据农业农村部监测，10 月 8 日“农产品批发价格 200 指数”为 120.51，比昨天下降 0.13 个点，“菜篮子”产品批发价格指数为 120.54，比昨天下降 0.15 个点。截至今日 14:00 时，全国农产品批发市场猪肉平均价格为 21.96 元/公斤，比昨天上升 0.6%；牛肉 71.93 元/公斤，比昨天下降 0.8%；羊肉 63.01 元/公斤，比昨天下降 1.1%；鸡蛋 11.24 元/公斤，比昨天上升 0.5%；白条鸡 17.74 元/公斤，比昨天下降 1.4%。重点监测的 28 种蔬菜平均价格为 5.02 元/公斤，比昨天上升 0.6%；重点监测的 6 种水果平均价格为 6.57 元/公斤，比昨天下降 0.2%。鲫鱼 19.01 元/公斤，比昨天下降 0.7%；鲤鱼 14.21 元/公斤，比昨天上升 1.2%；白鲢鱼 9.48 元/公斤，比昨天下降 0.4%；大带鱼 39.15 元/公斤，比昨天下降 1.7%。



今日，国内鲜活农产品批发市场重点监测的 46 个品种中，与昨天相比价格升幅前五名的是大葱、韭菜、西红柿、南瓜和莲藕，幅度分别为 4.7%、2.9%、2.4%、2.4%和 2.3%；价格降幅前五名的是菠菜、油菜、大黄花鱼、大带鱼和鸭梨，幅度分别为 3.5%、3.0%、1.7%、1.7%和 1.5%。

22) 10 月 9 日：“农产品批发价格 200 指数”比昨天下降 0.02 个点。

据农业农村部监测，10 月 9 日“农产品批发价格 200 指数”为 120.49，比昨天下降 0.02 个点，“菜篮子”产品批发价格指数为 120.51，比昨天下降 0.03 个点。截至今日 14:00 时，全国农产品批发市场猪肉平均价格为 21.80 元/公斤，比昨天下降 0.7%；牛肉 71.88 元/公斤，比昨天下降 0.1%；羊肉 62.93 元/公斤，比昨天下降 0.1%；鸡蛋 11.17 元/公斤，比昨天下降 0.6%；白条鸡 17.70 元/公斤，比昨天下降 0.2%。重点监测的 28 种蔬菜平均价格为 5.00 元/公斤，比昨天下降 0.4%；重点监测的 6 种水果平均价格为 6.54 元/公斤，比昨天下降 0.5%。鲫鱼 19.39 元/公斤，比昨天上升 2.0%；鲤鱼 14.35 元/公斤，比昨天上升 1.0%；白鲢鱼 9.34 元/公斤，比昨天下降 1.5%；大带鱼 39.81 元/公斤，比昨天上升 1.7%。

今日，国内鲜活农产品批发市场重点监测的 46 个品种中，与昨天相比价格升幅前五名的是大黄花鱼、茄子、西红柿、油菜和豆角，幅度分别为 4.2%、3.1%、2.7%、2.3%和 2.2%；价格降幅前五名的是葱头、鸭梨、大葱、胡萝卜和富士苹果，幅度分别为 4.7%、3.6%、3.5%、3.0%和 3.0%。



23) 10月10日：“农产品批发价格200指数”比昨天下降0.11个点。

据农业农村部监测，10月10日“农产品批发价格200指数”为120.38，比昨天下降0.11个点，“菜篮子”产品批发价格指数为120.39，比昨天下降0.12个点。截至今日14:00时，全国农产品批发市场猪肉平均价格为21.82元/公斤，比昨天上升0.1%；牛肉71.15元/公斤，比昨天下降1.0%；羊肉62.68元/公斤，比昨天下降0.4%；鸡蛋10.94元/公斤，比昨天下降2.1%；白条鸡17.79元/公斤，比昨天上升0.5%。重点监测的28种蔬菜平均价格为4.94元/公斤，比昨天下降1.2%；重点监测的6种水果平均价格为6.49元/公斤，比昨天下降0.8%。鲫鱼19.45元/公斤，比昨天上升0.3%；鲤鱼14.45元/公斤，比昨天上升0.7%；白鲢鱼9.32元/公斤，比昨天下降0.2%；大带鱼38.00元/公斤，比昨天下降4.5%。

今日，国内鲜活农产品批发市场重点监测的46个品种中，与昨天相比价格升幅前五名的是鸭梨、冬瓜、莲藕、花鲢鱼和鲤鱼，幅度分别为2.7%、2.1%、2.0%、0.8%和0.7%；价格降幅前五名的是大黄花鱼、大带鱼、平菇、大白菜和菠萝，幅度分别为9.1%、4.5%、4.3%、3.8%和3.8%。

24) 10月11日：“农产品批发价格200指数”比昨天下降0.27个点。

据农业农村部监测，10月11日“农产品批发价格200指数”为120.11，比昨天下降0.27个点，“菜篮子”产品批发价格指数为120.21，比昨天下降0.18个点。截至今日14:00时，全国农产品批发市场猪肉平均价格为21.69元/公斤，



比昨天下降 0.6%；牛肉 71.91 元/公斤，比昨天上升 1.1%；羊肉 63.45 元/公斤，比昨天上升 1.2%；鸡蛋 10.90 元/公斤，比昨天下降 0.4%；白条鸡 18.02 元/公斤，比昨天上升 1.3%。重点监测的 28 种蔬菜平均价格为 4.99 元/公斤，比昨天上升 1.0%；重点监测的 6 种水果平均价格为 6.52 元/公斤，比昨天上升 0.5%。鲫鱼 19.25 元/公斤，比昨天下降 1.0%；鲤鱼 14.07 元/公斤，比昨天下降 2.6%；白鲢鱼 9.44 元/公斤，比昨天上升 1.3%；大带鱼 39.12 元/公斤，比昨天上升 2.9%。

今日，国内鲜活农产品批发市场重点监测的 46 个品种中，与昨天相比价格升幅前五名的是洋白菜、大黄花鱼、大葱、西瓜和芹菜，幅度分别为 5.8%、5.5%、4.5%、3.7%和 3.6%；价格降幅前五名的是菠萝、鲤鱼、莲藕、黄瓜和大蒜，幅度分别为 3.3%、2.6%、2.4%、1.0%和 1.0%。

25) 10 月 12 日：“农产品批发价格 200 指数”比昨天下降 0.54 个点。

据农业农村部监测，10 月 12 日“农产品批发价格 200 指数”为 119.57，比昨天下降 0.54 个点，“菜篮子”产品批发价格指数为 119.52，比昨天下降 0.69 个点。截至今日 14:00 时，全国农产品批发市场猪肉平均价格为 21.77 元/公斤，比昨天上升 0.4%；牛肉 71.74 元/公斤，比昨天下降 0.2%；羊肉 63.61 元/公斤，比昨天上升 0.3%；鸡蛋 10.73 元/公斤，比昨天下降 1.6%；白条鸡 17.87 元/公斤，比昨天下降 0.8%。重点监测的 28 种蔬菜平均价格为 4.93 元/公斤，比昨天下降 1.2%；重点监测的 6 种水果平均价格为 6.39 元/公斤，比昨天下降 2.0%。鲫鱼 19.21 元/公斤，比昨天下降 0.2%；鲤鱼 14.19 元/公斤，比昨天上



升 0.9%；白鲢鱼 9.39 元/公斤，比昨天下降 0.5%；大带鱼 38.67 元/公斤，比昨天下降 1.2%。

今日，国内鲜活农产品批发市场重点监测的 46 个品种中，与昨天相比价格升幅前五名的是大黄花鱼、莲藕、西红柿、鲤鱼和大蒜，幅度分别为 2.2%、1.2%、1.0%、0.9%和 0.9%；价格降幅前五名的是菠菜、鸭梨、洋白菜、菜花和大白菜，幅度分别为 6.4%、5.5%、4.5%、4.3%和 3.2%。

数据来源：农业农村部市场与信息化司

2023 年第 38 周瘦肉型白条猪肉出厂价格监测周报

据农业农村部信息中心和山东卓创资讯股份有限公司联合监测，2023 年第 38 周（即 2023 年 9 月 18 日-9 月 22 日，以下简称本周），16 省（直辖市）瘦肉型白条猪肉出厂价格总指数的周平均值为每公斤 21.12 元，环比下跌 0.9%，同比下跌 32.2%，较上周扩大 1.8 个百分点。

本周国内瘦肉型白条猪肉出厂价格(以下简称“猪肉价格”)环比微跌。周内规模养殖场出栏节奏加快，散养户惜售心态减弱，叠加南方局部地区小体重生猪（100 公斤以下）提前出栏，致使供应增加。而终端需求依旧偏弱，屠宰企业销售压力仍存，猪肉价格总体微跌。

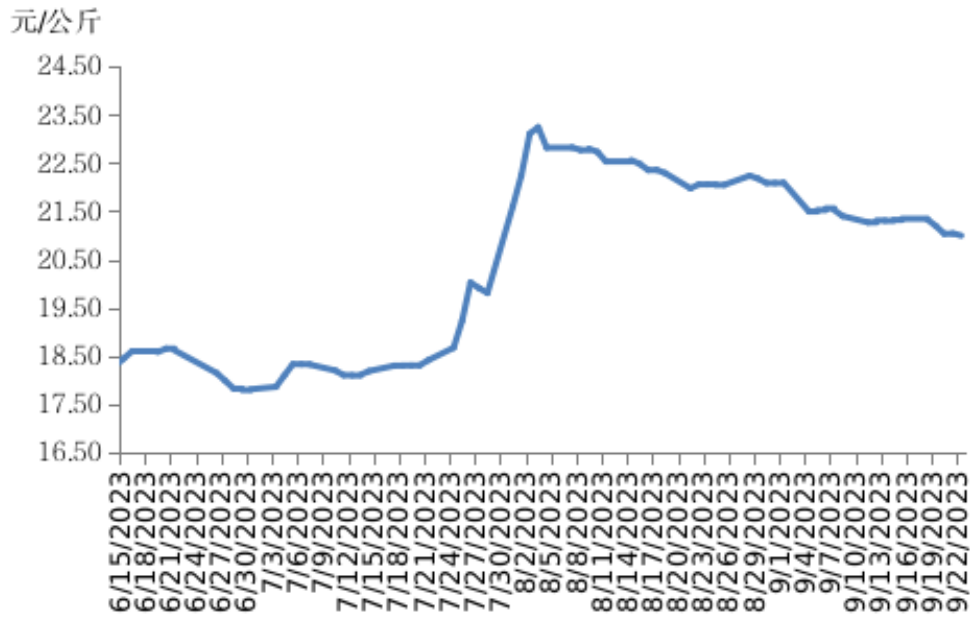


图 1 瘦肉型白条猪肉出厂价格总指数运行走势图

表 1 瘦肉型白条猪肉出厂价格总指数变化情况表

单位：元/公斤，公斤

	9月18日	9月19日	9月20日	9月21日	9月22日	宰后均重
16省	21.33	21.20	21.03	21.04	21.00	91.02

一、东北地区猪肉价格环比微涨、同比跌幅扩大

本周，东北地区猪肉周均价为每公斤 20.94 元，环比上涨 0.9%，同比下跌 30.4%，较上周扩大 1.6 个百分点。

本周东北地区猪肉价格环比微涨。周前期，终端需求仍显不足，但受大体重生猪（140 公斤以上）价格偏高的支撑，散养户出栏积极性降低，供应略减支撑生猪及猪肉价格小幅上涨后趋稳。周后期，东北地区白条猪肉外调量减少，本地需求偏弱，猪肉价格短时下跌。总体看，东北地区猪肉周均价略微高于上周。

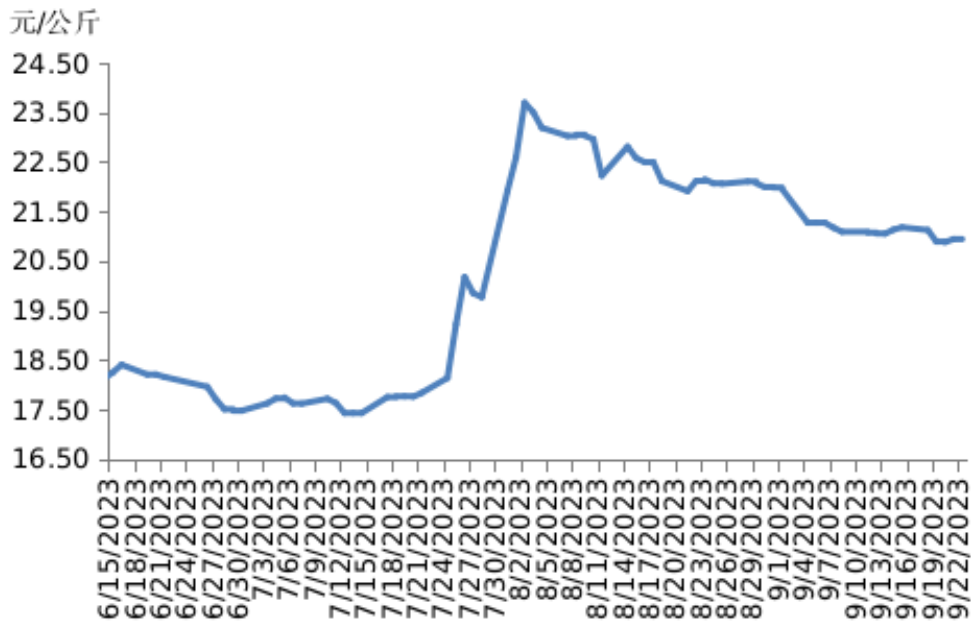


图 2 东北地区猪肉价格运行走势图

表 2 东北地区猪肉价格变化情况表

单位：元/公斤，公斤

	9月18日	9月19日	9月20日	9月21日	9月22日	宰后均重
黑龙江	20.50	20.50	20.50	20.50	20.50	92.00
吉林	21.90	21.90	21.90	21.90	21.20	94.50
辽宁	21.05	21.05	21.05	21.00	20.48	88.08

二、华北地区猪肉价格环比微跌、同比跌幅扩大

本周，华北地区猪肉周均价为每公斤 20.95 元，环比下跌 0.7%，同比下跌 30.6%，较上周扩大 1.6 个百分点。

本周华北地区猪肉价格环比微跌。华北地区散养户和规模养殖场积极出栏，生猪及猪肉供应较多，而终端需求依旧疲软，猪肉订单量有限，价格略微下跌。

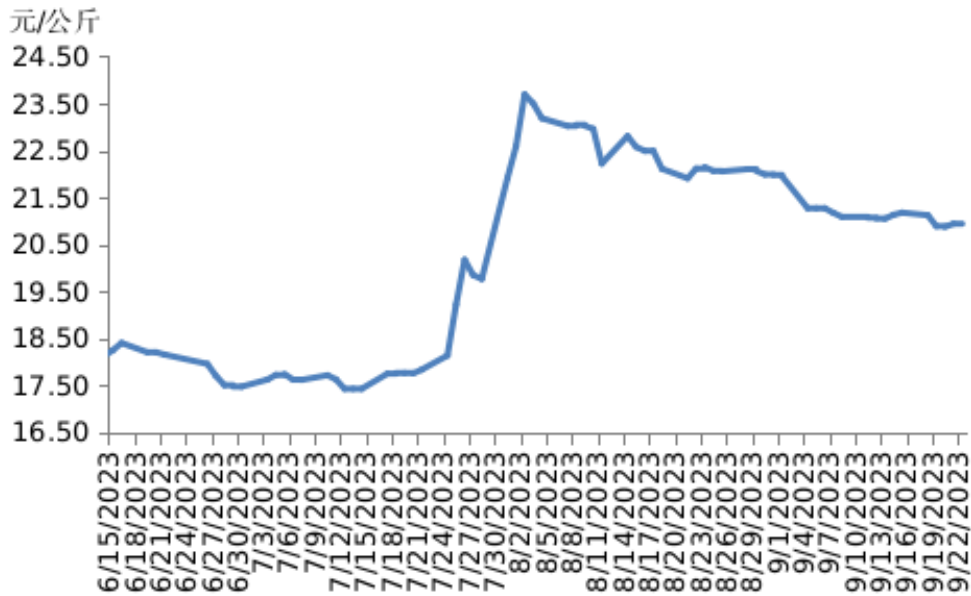


图 3 华北地区猪肉价格运行走势图

表 3 华北地区猪肉价格变化情况表

单位：元/公斤，公斤

	9月18日	9月19日	9月20日	9月21日	9月22日	宰后均重
北京	21.10	20.80	20.70	20.70	20.70	87.00
天津	21.23	20.93	20.93	20.93	20.83	86.70
河北	21.10	20.90	20.90	21.00	21.00	90.31

三、华中地区猪肉价格环比小幅下跌、同比跌幅扩大

本周，华中地区猪肉周均价为每公斤 20.81 元，环比下跌 1.5%，同比下跌 32.4%，较上周扩大 2.3 个百分点。

本周华中地区猪肉价格环比小幅下跌。周前期，散养户和规模养殖场出栏积极性提升，批发市场销售速度减缓，猪肉订单量缩减，致使生猪及猪肉价格下跌。周后期，终端市场为中秋及国庆双节备货现象增多，猪肉订单量增加，带动猪肉价格小幅上涨，但幅度小于周初价格跌幅。总体看，华中地区猪肉价格小幅低于上周。

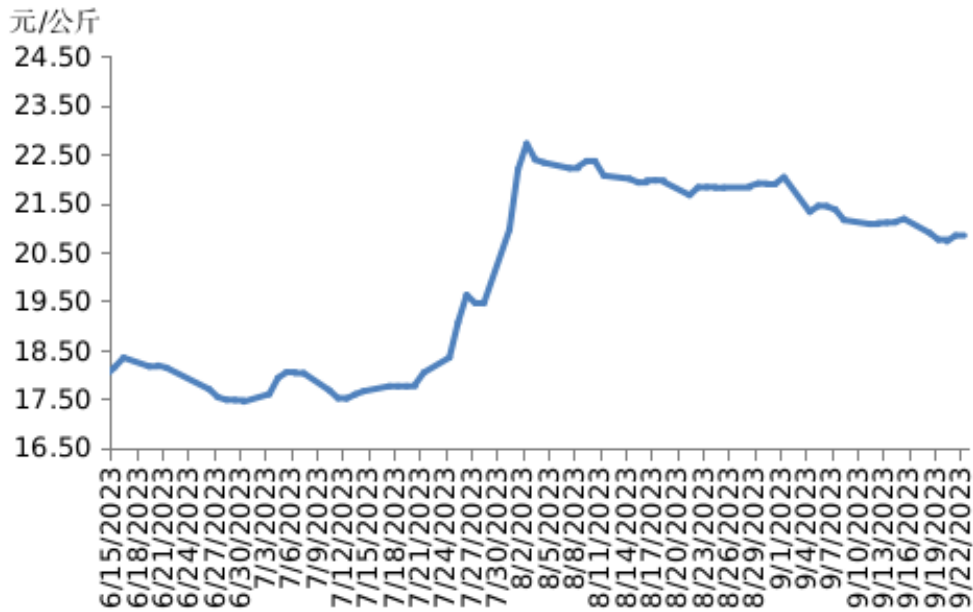


图 4 华中地区猪肉价格运行走势图

表 4 华中地区猪肉价格变化情况表

单位：元/公斤，公斤

	9月18日	9月19日	9月20日	9月21日	9月22日	宰后均重
河南	20.58	20.45	20.45	20.58	20.58	84.20
湖北	21.37	21.13	21.00	21.20	21.20	87.60
湖南	21.68	21.70	21.63	21.57	21.57	99.70

四、华东地区猪肉价格环比小幅下跌、同比跌幅扩大

本周，华东地区猪肉周均价为每公斤 20.84 元，环比下跌 1.1%，同比下跌 32.5%，较上周扩大 1.7 个百分点。

本周华东地区猪肉价格环比小幅下跌。周内规模养殖场和散养户出栏积极性提升，生猪供应充足；而降雨天气影响调运，屠宰企业猪肉订单量减少，销售速度缓慢，导致生猪及猪肉价格小幅下跌。

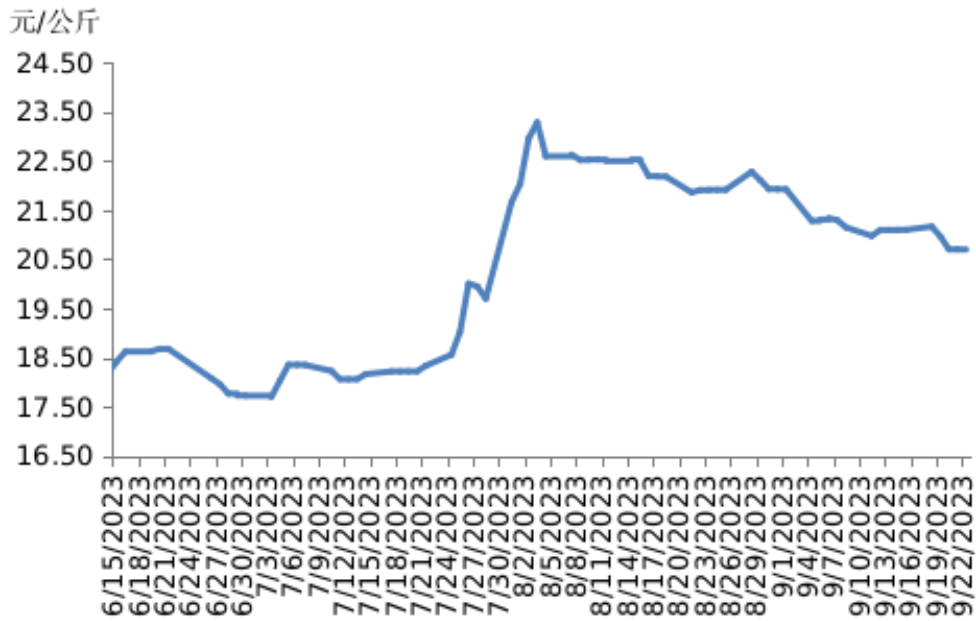


图 5 华东地区猪肉价格运行走势图

表 5 华东地区猪肉价格变化情况表

单位：元/公斤，公斤

	9月11日	9月12日	9月13日	9月14日	9月15日	宰后均重
山东	21.09	20.89	20.59	20.59	20.59	86.06
江苏	21.28	21.08	20.85	20.85	20.88	88.23
安徽	20.95	20.75	20.60	20.60	20.60	86.22
浙江	22.85	22.20	22.20	22.10	22.10	95.50
福建	22.20	22.20	21.90	21.90	21.50	103.70

五、四川、广东猪肉价格环比微跌，四川、广东均同比跌幅扩大

本周,四川猪肉周均价为每公斤 21.24 元,环比下跌 0.4%,同比下跌 33.2%,较上周扩大 0.4 个百分点。前半周,批发市场猪肉到货量减少,供应紧缩支撑猪肉价格微涨;后半周,终端需求平淡,白条猪肉销售速度放缓,价格小幅下跌。总体看,本周四川猪肉周均价环比微跌。



本周,广东猪肉周均价为每公斤 22.76 元,环比下跌 1.0%,同比下跌 31.1%,较上周扩大 2.1 个百分点。本地猪源充沛,批发市场到货量增多;下游白条猪肉销售速度减慢,猪肉价格环比微跌。

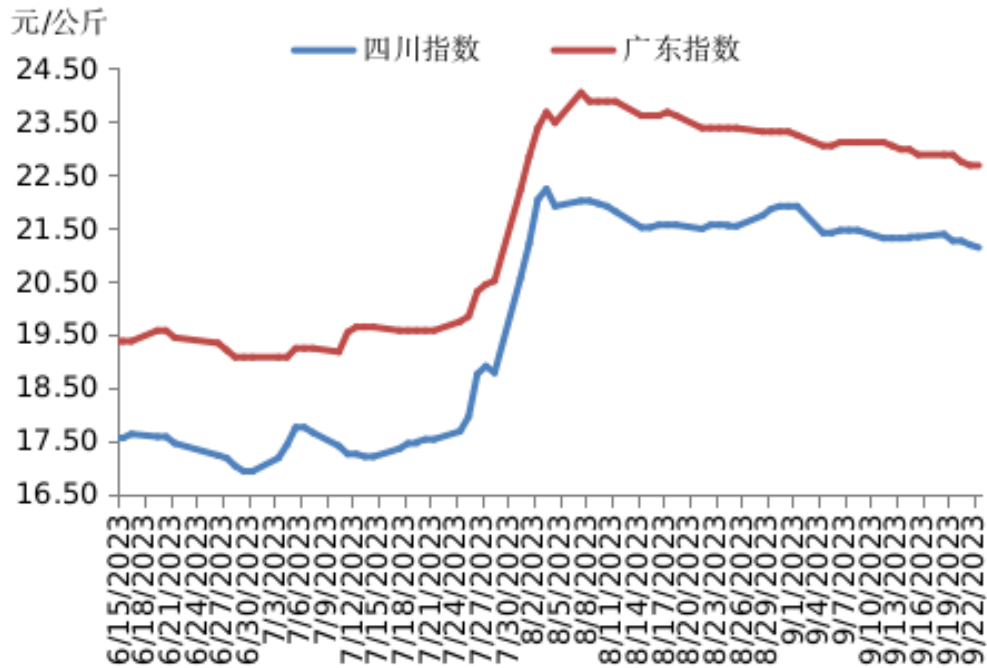


图 6 四川、广东猪肉价格运行走势图

表 6 四川、广东猪肉价格变化情况表

单位: 元/公斤, 公斤

	9月18日	9月19日	9月20日	9月21日	9月22日	宰后均重
四川	21.38	21.25	21.25	21.18	21.13	95.33
广东	22.87	22.87	22.73	22.67	22.67	102.20



2023 年第 39 周瘦肉型白条猪肉出厂价格监测周报

据农业农村部信息中心和山东卓创资讯股份有限公司联合监测，2023 年第 39 周（即 2023 年 9 月 25 日-9 月 28 日，以下简称本周），16 省（直辖市）瘦肉型白条猪肉出厂价格总指数的周平均值为每公斤 21.22 元，环比上涨 0.5%，同比下跌 32.5%，较上周扩大 0.3 个百分点。

本周国内瘦肉型白条猪肉出厂价格(以下简称“猪肉价格”)环比微涨，周内先涨后跌。随着中秋、国庆双节临近，终端需求好转，白条猪肉销售速度加快，支撑周前期猪肉价格上涨。周后期散养户积极出栏，规模养殖场为完成月度计划加快出栏节奏，生猪及猪肉价格止涨回落。

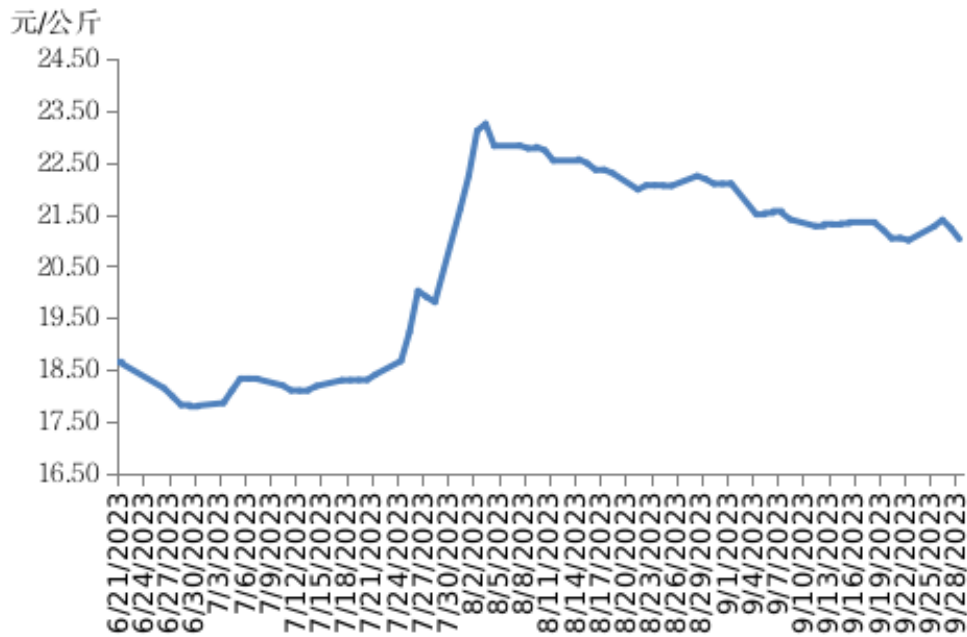


图 1 瘦肉型白条猪肉出厂价格总指数运行走势图

表 1 瘦肉型白条猪肉出厂价格总指数变化情况表

单位：元/公斤，公斤

	9 月 25 日	9 月 26 日	9 月 27 日	9 月 28 日	宰后均重
16 省	21.26	21.39	21.23	21.02	91.10



一、东北地区猪肉价格环比微跌、同比跌幅扩大

本周，东北地区猪肉周均价为每公斤 20.90 元，环比下跌 0.2%，同比下跌 31.8%，较上周扩大 1.4 个百分点。

本周东北地区猪肉价格环比微跌。周初，受双节对终端需求的提振影响，屠宰企业销售速度加快，支撑猪肉价格小幅上涨，但仍低于上周均价。周后期，散养户和规模养殖场积极出栏，生猪及猪肉价格趋稳。

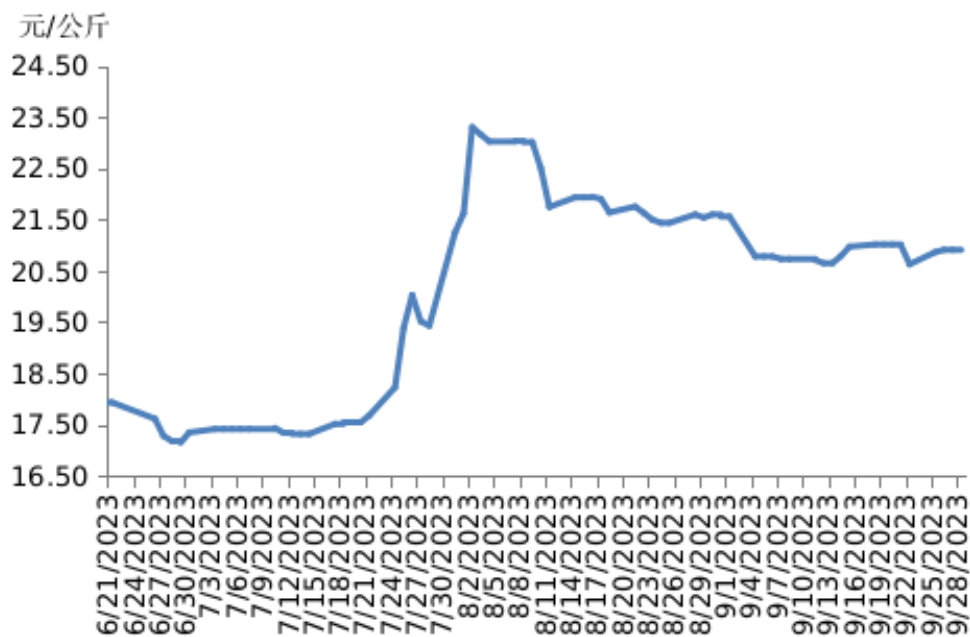


图 2 东北地区猪肉价格运行走势图

表 2 东北地区猪肉价格变化情况表

单位：元/公斤，公斤

	9月25日	9月26日	9月27日	9月28日	宰后均重
黑龙江	20.50	20.50	20.50	20.50	92.00
吉林	21.80	21.80	21.80	21.80	94.50
辽宁	20.75	20.85	20.85	20.85	88.23

二、华北地区猪肉价格环比小幅上涨、同比跌幅扩大

本周，华北地区猪肉周均价为每公斤 21.28 元，环比上涨 1.6%，同比下跌 31.0%，较上周扩大 0.4 个百分点。



本周华北地区猪肉价格环比小幅上涨，周内先涨后跌。周前期，受双节前终端市场积极备货带动，本地区需求好转，支撑生猪及猪肉价格小幅上涨。周后期，节日备货基本结束，猪肉订单量减少、价格短时下跌，幅度有限。

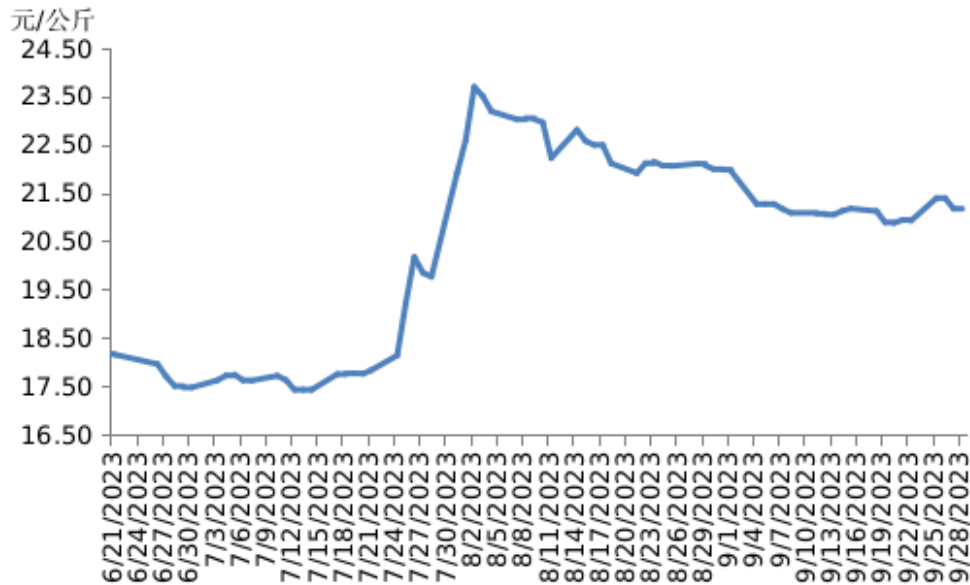


图 3 华北地区猪肉价格运行走势图

表 3 华北地区猪肉价格变化情况表

单位：元/公斤，公斤

	9月25日	9月26日	9月27日	9月28日	宰后均重
北京	20.90	20.90	20.70	20.50	87.00
天津	21.33	21.33	21.03	21.03	86.70
河北	21.53	21.53	21.33	21.33	90.28

三、华中地区猪肉价格环比微涨、同比跌幅扩大

本周，华中地区猪肉周均价为每公斤 21.00 元，环比上涨 0.9%，同比下跌 33.1%，较上周扩大 0.7 个百分点。

本周华中地区猪肉价格环比微涨。散养户和规模养殖场积极出栏，生猪及猪肉供应量相对充沛。受双节备货带动，终端需求好转，经销商积极性增加，批发市场销售速度加快，带动猪肉价格环比上涨。

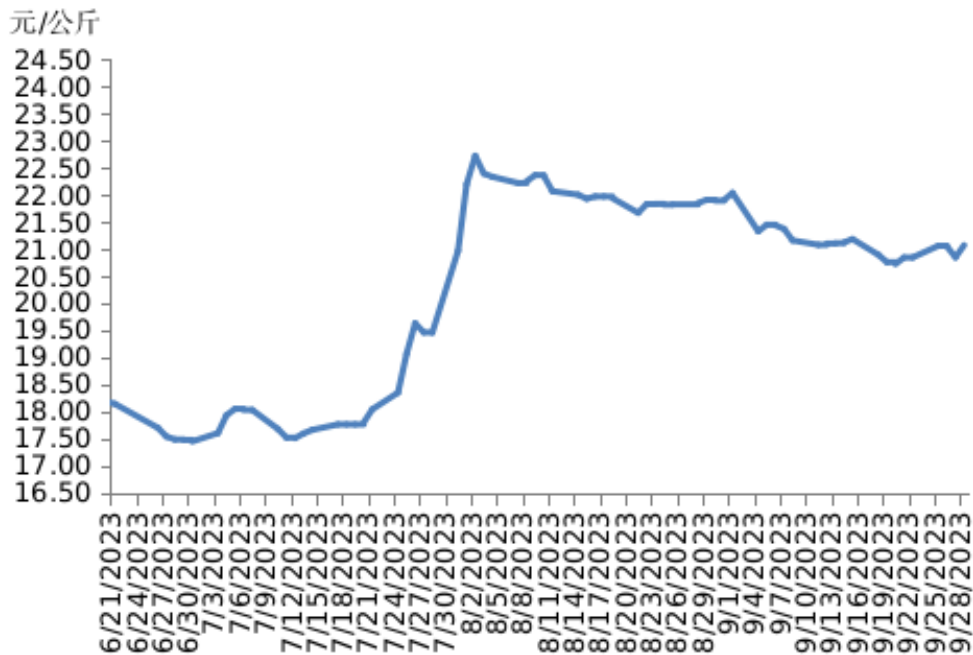


图 4 华中地区猪肉价格运行走势图

表 4 华中地区猪肉价格变化情况表

单位：元/公斤，公斤

	9月25日	9月26日	9月27日	9月28日	宰后均重
河南	20.83	20.83	20.60	21.00	84.36
湖北	21.43	21.43	21.20	21.07	88.33
湖南	21.57	21.47	21.50	21.40	99.70

四、华东地区猪肉价格环比微涨、同比跌幅扩大

本周，华东地区猪肉周均价为每公斤 20.94 元，环比上涨 0.4%，同比下跌 32.7%，较上周扩大 0.2 个百分点。

本周华东地区猪肉价格环比微涨。临近双节，规模养殖场和散养户出栏积极性一般，出栏量没有明显增加，白条猪肉产量有限。下游猪肉订单量增幅较大，批发市场销售速度加快，带动生猪及猪肉价格微涨。

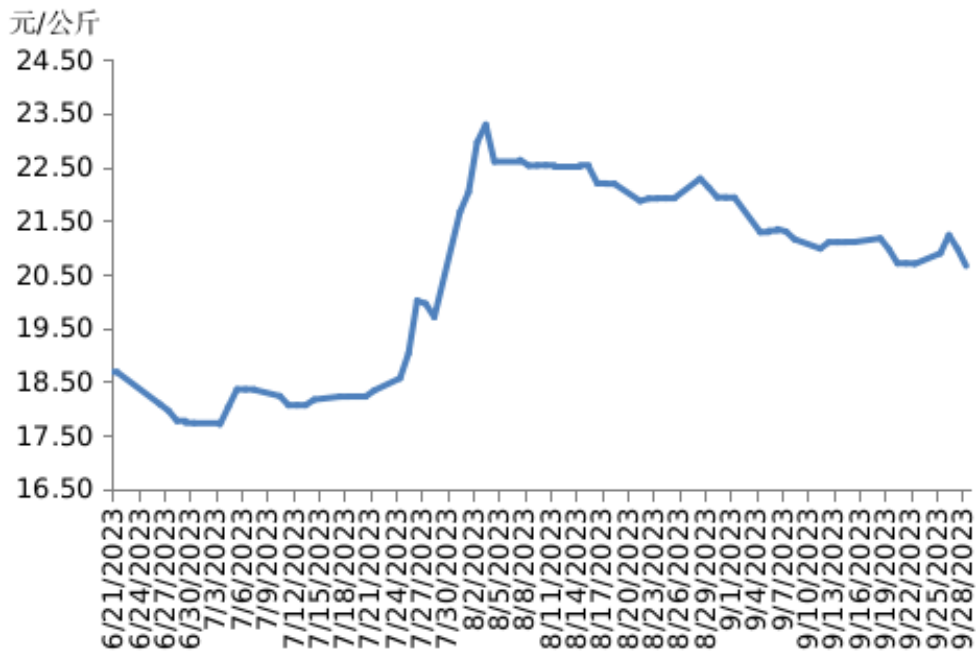


图 5 华东地区猪肉价格运行走势图

表 5 华东地区猪肉价格变化情况表

单位：元/公斤，公斤

	9月25日	9月26日	9月27日	9月28日	宰后均重
山东	20.70	21.09	20.84	20.59	86.06
江苏	21.15	21.45	21.08	20.68	88.23
安徽	21.20	21.50	21.20	20.60	86.22
浙江	22.30	22.30	22.20	22.20	95.50
福建	21.40	21.40	21.40	21.20	103.70

五、四川、广东猪肉价格环比小幅下跌，同比均跌幅扩大

本周,四川猪肉周均价为每公斤 20.91 元,环比下跌 1.5%,同比下跌 34.6%,较上周扩大 1.4 个百分点。川内猪源充沛,批发市场猪肉到货量增多,而下游白条猪肉销售速度提升幅度有限,致使周内猪肉价格环比小跌。

本周,广东猪肉周均价为每公斤 22.53 元,环比下跌 1.0%,同比下跌 31.7%,较上周扩大 0.6 个百分点。周前期,本地区批发市场销售情况平稳,猪肉价格稳定;周后期,终端市场备货基本结束,猪肉需求量减少,价格下跌。

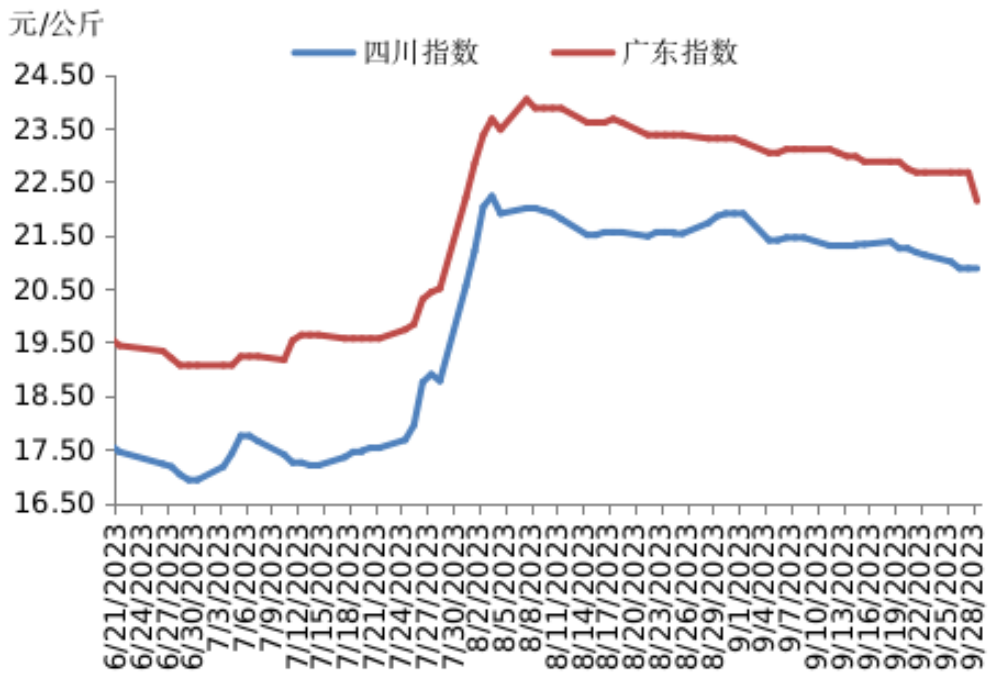


图6 四川、广东猪肉价格运行走势图

表6 四川、广东猪肉价格变化情况表

单位：元/公斤，公斤

	9月25日	9月26日	9月27日	9月28日	宰后均重
四川	21.00	20.88	20.88	20.88	95.63
广东	22.67	22.67	22.67	22.13	102.33

来源：农业农村部信息中心



2023 年 8 月瘦肉型白条猪肉出厂价格监测月报

据农业农村部信息中心和山东卓创资讯股份有限公司联合监测，2023 年 8 月（以下简称本月），16 省（直辖市）瘦肉型白条猪肉出厂价格总指数月平均值为每公斤 22.43 元，环比上涨 20.0%，同比下跌 20.1%，跌幅较上月收窄 16.8 个百分点。月上旬，标准体重生猪（110-130 公斤，简称标猪，下同）和大体重生猪（140 公斤以上，下同）阶段性供应不足，养殖端压栏惜售，支撑生猪与猪肉价格延续上涨态势，涨势趋缓；中旬，规模养殖场趁生猪价格高位时顺势出栏，生猪供应增多，加之高温多雨天气导致终端需求疲软，生猪与猪肉价格略有回落；下旬，规模养殖场普遍完成出栏计划，出栏速度减缓，散养户因大体重生猪价格居于高位，仍存惜售情绪，叠加天气逐步转凉，居民猪肉消费需求略有回升，供需支撑生猪与猪肉价格窄幅上涨。总体看，全国猪肉均价大幅高于上月。据农业农村部数据，8 月份生猪集贸市场价每公斤 17.02 元，环比上涨 18.6%，同比下跌 21.5%；大连商品交易所生猪主力合约（2023 年 11 月）8 月收盘价每公斤 16.85 元，环比下跌 5.4%，比上年同期 11 月合约收盘价下跌 25.5%。

从 16 个省（直辖市）看，瘦肉型白条猪肉出厂月均价（以下简称猪肉月均价）最高的 5 省（直辖市）依次为广东、湖南、福建、浙江和吉林，猪肉月均价分别为每公斤 23.52 元、23.03 元、22.87 元、22.80 元和 22.67 元，环比分别上涨 19.2%、21.2%、16.6%、20.2%和 18.6%，同比分别下跌 21.8%、22.3%、20.3%、18.1%和 14.0%；猪肉月均价相对较低的 5 省依次为四川、河南、辽宁、黑龙江和湖北，猪肉月均价分别为每公斤 21.72 元、21.87 元、21.89 元、21.98 元和 22.02 元，环比分别上涨 22.0%、20.8%、18.6%、24.7%和 20.1%，同比分别下跌 23.0%、19.2%、20.5%、18.5%和 20.8%。

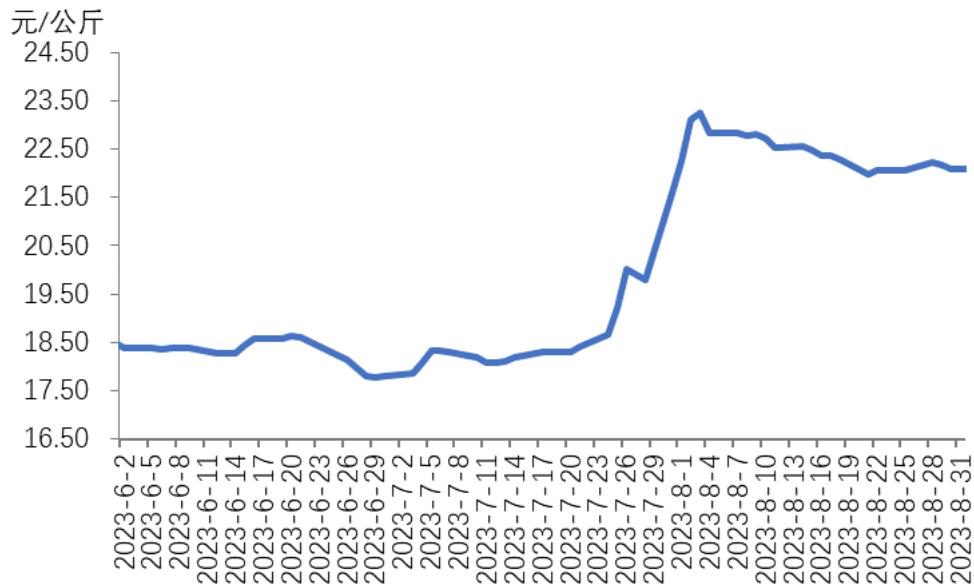


图 1 2023 年 6—8 月瘦肉型白条猪肉出厂价格总指数运行走势图

一、东北地区猪肉月均价环比大幅上涨、同比跌幅收窄

本月，东北地区猪肉月均价每公斤 22.08 元，环比上涨 22.2%，同比下跌 18.5%，跌幅较上月收窄 17.7 个百分点。月上旬，因大体重生猪价格高于标猪，规模养殖场和散养户挺价惜售意向较强，支撑猪肉价格上涨。月中下旬，猪肉外调量减少，本地终端需求低迷，猪肉价格下跌，但跌幅有限。总体看，东北地区猪肉月均价大幅高于上月。

表 1 东北地区猪肉价格变化情况表

单位：元/公斤，公斤

	第 1 周	第 2 周	第 3 周	第 4 周	第 5 周	宰后均重
黑龙江	22.03	22.52	21.79	21.63	21.60	87.67
吉林	22.87	23.12	22.64	22.26	22.11	94.50
辽宁	22.68	22.58	21.59	21.16	21.30	87.44

二、华北地区猪肉月均价环比大幅上涨、同比跌幅收窄

本月，华北地区猪肉月均价每公斤 22.53 元，环比上涨 23.2%，同比下跌 17.3%，跌幅较上月收窄 20.4 个百分点。月上旬，规模养殖场和散养户因看涨后市而压栏惜售，二次育肥专业户截流部分适重猪源，叠加猪肉贸易商因看涨后



市而提前备货，供减需增推动猪肉价格大幅上涨。月中下旬，规模养殖场和散养户看涨意愿减弱，出栏生猪的节奏加快，加之终端需求疲软，订单减少，导致猪肉价格小幅回落。总体看，华北地区猪肉月均价大幅高于上月。

表 2 华北地区猪肉价格变化情况表

单位：元/公斤，公斤

	第 1 周	第 2 周	第 3 周	第 4 周	第 5 周	宰后均重
北京	22.39	22.60	21.90	21.72	21.71	86.42
天津	22.63	22.93	22.37	22.37	22.31	86.23
河北	23.22	22.90	22.67	22.05	22.01	88.61

三、华中地区猪肉月均价环比大幅上涨、同比跌幅收窄

本月，华中地区猪肉月均价每公斤 22.05 元，环比上涨 20.7%，同比下跌 20.0%，跌幅较上月收窄 16.5 个百分点。月上旬，规模养殖场出栏减少，散养户压栏惜售，供应收紧支撑生猪及猪肉价格大幅上涨。月中下旬，规模养殖场和散养户出栏积极性提升，叠加终端市场对高价猪肉需求不足，致使猪肉价格震荡下跌。总体看，华中地区猪肉月均价大幅高于上月。

表 3 华中地区猪肉价格变化情况表

单位：元/公斤，公斤

	第 1 周	第 2 周	第 3 周	第 4 周	第 5 周	宰后均重
河南	21.97	22.19	21.74	21.56	21.61	84.48
湖北	22.07	21.95	21.99	21.85	22.11	85.98
湖南	22.93	23.01	23.03	22.88	23.17	104.89

四、华东地区猪肉月均价环比大幅上涨、同比跌幅收窄

本月，华东地区猪肉月均价每公斤 22.30 元，环比上涨 19.6%，同比下跌 19.8%，跌幅较上月收窄 17.1 个百分点。月上旬，大体重生猪价格偏高，散养户出栏积极性减弱，二次育肥专业户截流猪源量增多，供应收紧支撑生猪及猪肉价格大幅上涨。月中下旬，规模养殖场和散养户出栏增多，批发市场猪肉销售速



度放缓，导致生猪及猪肉价格震荡下跌，跌幅有限。总体看，华东地区猪肉月均价大幅高于上月。

表 4 华东地区猪肉价格变化情况表

单位：元/公斤，公斤

	第 1 周	第 2 周	第 3 周	第 4 周	第 5 周	宰后均重
山东	22.47	22.45	22.25	21.75	21.94	84.19
江苏	22.67	22.64	22.43	22.06	22.15	87.11
安徽	22.57	22.73	22.39	22.11	21.99	85.76
浙江	22.54	22.92	22.50	22.71	23.00	93.50
福建	22.44	22.90	22.90	22.92	23.00	103.70

五、四川、广东猪肉价格环比大幅上涨，同比跌幅均收窄

本月，四川猪肉月均价每公斤 21.72 元，环比上涨 22.0%，同比下跌 23.0%，跌幅较上月收窄 15.0 个百分点。从供应端看，月内大体重猪源较为紧缺，散养户挺价惜售。从需求端看，上半月，受高温多雨天气影响，终端需求不足，猪肉价格缓慢下跌，幅度有限；下半月，受天气转凉及开学季提振，猪肉价格上涨。总体看，四川地区猪肉月均价大幅高于上月。

本月，广东猪肉月均价每公斤 23.52 元，环比上涨 19.2%，同比下跌 21.8%，跌幅较上月收窄 14.2 个百分点。月上中旬，规模养殖场和散养户出栏积极性减弱，猪肉经销商看涨后市预期升温而提前囤货，带动生猪及猪肉价格上涨。月下旬，规模养殖场为完成出栏计划，出栏节奏加快，叠加需求疲软，生猪及猪肉价格震荡下跌。总体看，广东地区猪肉月均价大幅高于上月。

表 5 四川、广东猪肉价格变化情况表

单位：元/公斤，公斤

	第 1 周	第 2 周	第 3 周	第 4 周	第 5 周	宰后均重
四川	21.58	21.93	21.53	21.53	21.86	94.47
广东	23.11	23.90	23.61	23.37	23.29	102.00

来源：农业农村部信息中心



9 月份第 2 周畜产品和饲料集贸市场价格情况

据对全国 500 个县集贸市场和采集点的监测，9 月份第 2 周（采集日为 9 月 13 日）鸡蛋、鸡肉、商品代蛋雏鸡、牛羊肉、玉米价格环比上涨，生猪产品、商品代肉雏鸡、生鲜乳、豆粕价格下跌，配合饲料价格持平。

生猪产品价格。全国仔猪平均价格 31.92 元/公斤，比前一周下跌 2.0%，同比下跌 27.6%。上海、重庆、青海 3 个省份仔猪价格上涨，河北、陕西、河南、海南、安徽等 25 个省份仔猪价格下跌，天津价格持平。华中地区价格较高，为 33.90 元/公斤；西南地区价格较低，为 28.46 元/公斤。全国生猪平均价格 16.86 元/公斤，比前一周下跌 1.0%，同比下跌 28.1%。江西省生猪价格上涨，北京、河南、陕西、上海、黑龙江等 29 个省份生猪价格下跌。华东地区价格较高，为 17.27 元/公斤；东北地区价格较低，为 16.47 元/公斤。全国猪肉平均价格 26.94 元/公斤，比前一周下跌 0.7%，同比下跌 24.9%。甘肃、江西、重庆、湖北、上海 5 个省份猪肉价格上涨，宁夏、海南、辽宁、陕西、吉林等 25 个省份猪肉价格下跌。华南地区价格较高，为 30.49 元/公斤；东北地区价格较低，为 24.47 元/公斤。

家禽产品价格。全国鸡蛋平均价格 12.52 元/公斤，比前一周上涨 1.1%，同比上涨 0.2%。河北、辽宁等 10 个主产省份鸡蛋价格 11.95 元/公斤，比前一周上涨 1.4%，同比上涨 0.8%。全国鸡肉平均价格 24.26 元/公斤，比前一周上涨 0.1%，同比下跌 2.5%。商品代蛋雏鸡平均价格 3.80 元/只，比前一周上涨 0.5%，同比下跌 1.3%。商品代肉雏鸡平均价格 3.31 元/只，比前一周下跌 2.1%，同比下跌 6.8%。

牛羊肉价格。全国牛肉平均价格 82.68 元/公斤，比前一周上涨 0.1%，同比下跌 5.8%。河北、辽宁、吉林、山东和河南等主产省份牛肉价格 71.95 元/公斤，比前一周上涨 0.5%。全国羊肉平均价格 78.19 元/公斤，比前一周上涨 0.1%，



同比下跌 5.0%。河北、内蒙古、山东、河南和新疆等主产省份羊肉价格 70.41 元/公斤，比前一周下跌 0.3%。

生鲜乳价格。内蒙古、河北等 10 个主产省份生鲜乳平均价格 3.71 元/公斤，比前一周下跌 1.3%，同比下跌 10.2%。

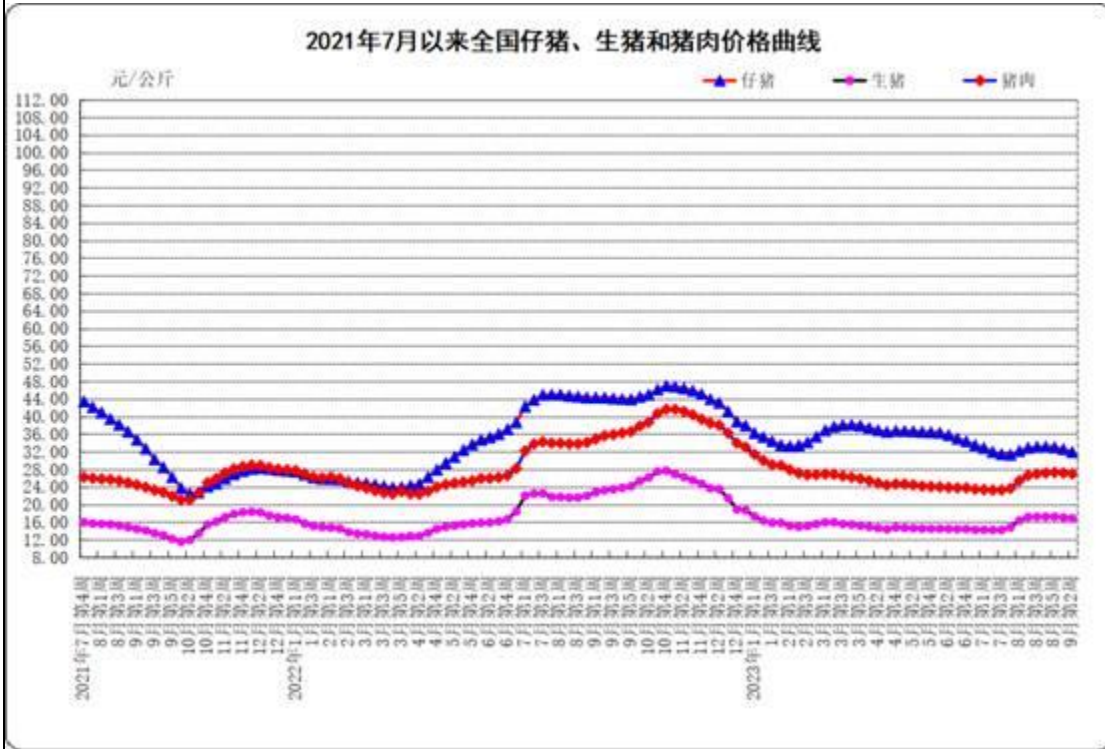
饲料价格。全国玉米平均价格 3.07 元/公斤，比前一周上涨 0.3%，同比上涨 2.3%。主产区东北三省玉米价格为 2.79 元/公斤，比前一周下跌 0.4%；主销区广东省玉米价格 3.21 元/公斤，比前一周上涨 0.6%。全国豆粕平均价格 4.96 元/公斤，比前一周下跌 0.2%，同比上涨 4.4%。育肥猪配合饲料平均价格 3.96 元/公斤，与前一周持平，同比上涨 1.3%。肉鸡配合饲料平均价格 4.06 元/公斤，与前一周持平，同比上涨 3.3%。蛋鸡配合饲料平均价格 3.75 元/公斤，与前一周持平，同比上涨 2.7%。

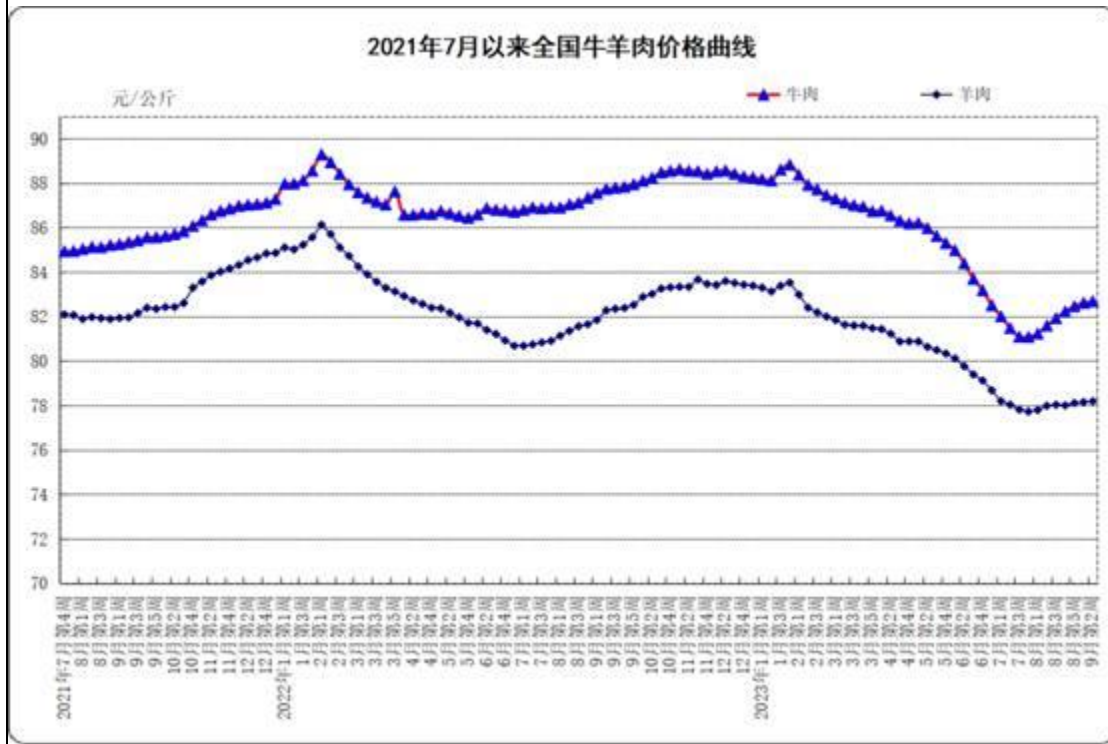
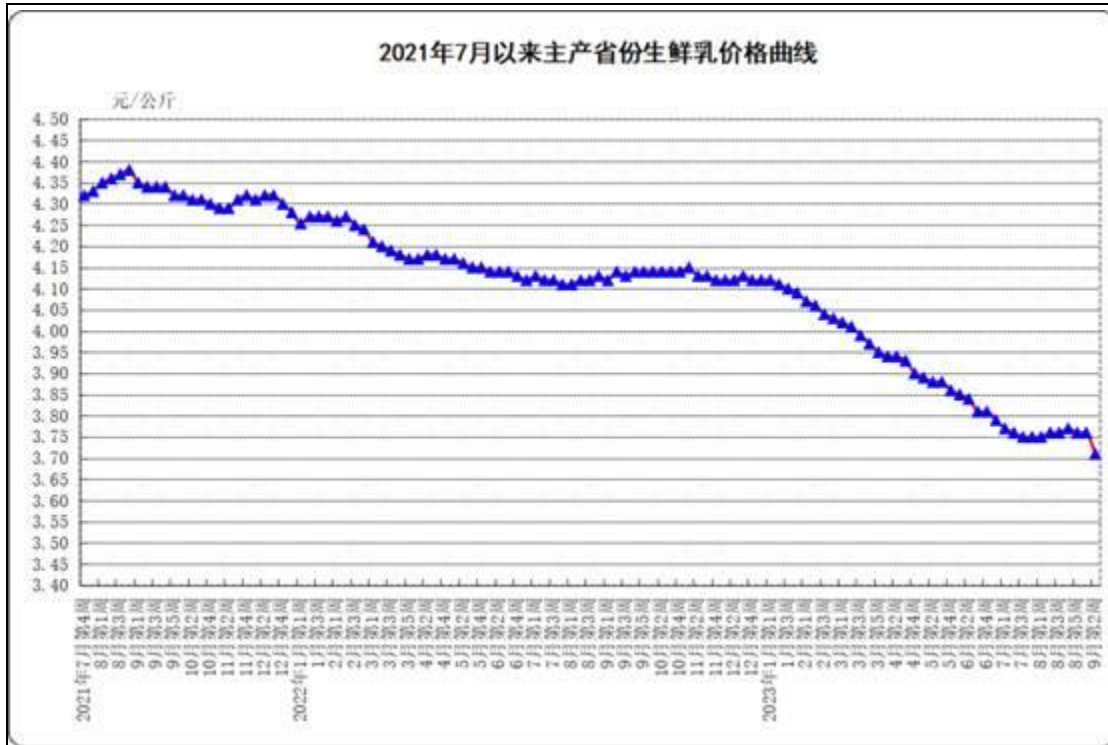
2023 年 9 月第 2 周（总第 37 周）畜产品、饲料集市价格					
单位：元 / 公斤、元 / 只					
项目	本周	上年同期	前一周	同比%	环比%
仔猪	31.92	44.09	32.57	-27.6	-2.0
生猪	16.86	23.44	17.03	-28.1	-1.0
猪肉	26.94	35.87	27.12	-24.9	-0.7
鸡蛋	12.52	12.49	12.38	0.2	1.1
主产省份鸡蛋	11.95	11.85	11.79	0.8	1.4
鸡肉	24.26	24.89	24.23	-2.5	0.1
商品代蛋雏鸡	3.80	3.85	3.78	-1.3	0.5
商品代肉雏鸡	3.31	3.55	3.38	-6.8	-2.1
牛肉	82.68	87.78	82.61	-5.8	0.1
羊肉	78.19	82.34	78.15	-5.0	0.1
主产省份生鲜乳	3.71	4.13	3.76	-10.2	-1.3
玉米	3.07	3.00	3.06	2.3	0.3
豆粕	4.96	4.75	4.97	4.4	-0.2
育肥猪配合饲料	3.96	3.91	3.96	1.3	0.0
肉鸡配合饲料	4.06	3.93	4.06	3.3	0.0
蛋鸡配合饲料	3.75	3.65	3.75	2.7	0.0



蛋鸡主产省份统计范围：河北、山西、辽宁、吉林、黑龙江、江苏、安徽、山东、河南、陕西。

生鲜乳主产省份统计范围：河北、山西、内蒙古、辽宁、黑龙江、山东、河南、陕西、宁夏、新疆。







来源：农业农村部畜牧兽医局



9 月份第 3 周畜产品和饲料集贸市场价格情况

据对全国 500 个县集贸市场和采集点的监测，9 月份第 3 周（采集日为 9 月 20 日）商品代肉雏鸡、牛肉、生鲜乳价格环比上涨，生猪产品、商品代蛋雏鸡、羊肉、玉米、豆粕、育肥猪配合饲料价格下跌，鸡蛋、鸡肉、肉鸡配合饲料、蛋鸡配合饲料价格持平。

生猪产品价格。全国仔猪平均价格 31.00 元/公斤，比前一周下跌 2.9%，同比下跌 29.5%。上海仔猪价格上涨，吉林、山东、江西、河南、湖北等 27 个省份仔猪价格下跌，天津价格持平。华南地区价格较高，为 32.99 元/公斤；西南地区价格较低，为 28.11 元/公斤。全国生猪平均价格 16.68 元/公斤，比前一周下跌 1.1%，同比下跌 29.9%。浙江生猪价格上涨，广东、陕西、江西、广西、湖北等 29 个省份生猪价格下跌。华东地区价格较高，为 17.14 元/公斤；西北地区价格较低，为 16.30 元/公斤。全国猪肉平均价格 26.81 元/公斤，比前一周下跌 0.5%，同比下跌 26.0%。宁夏、海南、重庆、浙江 4 个省份猪肉价格上涨，黑龙江、广东、福建、山东、新疆等 25 个省份猪肉价格下跌，河南价格持平。华南地区价格较高，为 30.42 元/公斤；东北地区价格较低，为 24.27 元/公斤。

家禽产品价格。全国鸡蛋平均价格 12.54 元/公斤，比前一周上涨 0.2%，同比上涨 0.7%。河北、辽宁等 10 个主产省份鸡蛋价格 11.95 元/公斤，与前一周持平，同比上涨 2.8%。全国鸡肉平均价格 24.25 元/公斤，与前一周持平，同比下跌 2.6%。商品代蛋雏鸡平均价格 3.79 元/只，比前一周下跌 0.3%，同比下跌 1.6%。商品代肉雏鸡平均价格 3.34 元/只，比前一周上涨 0.9%，同比下跌 5.6%。

牛羊肉价格。全国牛肉平均价格 82.74 元/公斤，比前一周上涨 0.1%，同比下跌 5.8%。河北、辽宁、吉林、山东和河南等主产省份牛肉价格 72.24 元/公斤，比前一周上涨 0.4%。全国羊肉平均价格 78.13 元/公斤，比前一周下跌 0.1%，



同比下跌 5.2%。河北、内蒙古、山东、河南和新疆等主产省份羊肉价格 70.50 元/公斤，比前一周上涨 0.1%。

生鲜乳价格。内蒙古、河北等 10 个主产省份生鲜乳平均价格 3.73 元/公斤，比前一周上涨 0.5%，同比下跌 9.9%。

饲料价格。全国玉米平均价格 3.06 元/公斤，比前一周下跌 0.3%，同比上涨 2.0%。主产区东北三省玉米价格为 2.79 元/公斤，与前一周持平；主销区广东省玉米价格 3.17 元/公斤，比前一周下跌 1.2%。全国豆粕平均价格 4.92 元/公斤，比前一周下跌 0.8%，同比上涨 0.8%。育肥猪配合饲料平均价格 3.95 元/公斤，比前一周下跌 0.3%，同比上涨 0.3%。肉鸡配合饲料平均价格 4.06 元/公斤，与前一周持平，同比上涨 2.8%。蛋鸡配合饲料平均价格 3.75 元/公斤，与前一周持平，同比上涨 2.2%。

2023 年 9 月第 3 周（总第 38 周）畜产品、饲料集市价格					
单位：元 / 公斤、元 / 只					
项目	本周	上年同期	前一周	同比%	环比%
仔猪	31.00	43.97	31.92	-29.5	-2.9
生猪	16.68	23.79	16.86	-29.9	-1.1
猪肉	26.81	36.24	26.94	-26.0	-0.5
鸡蛋	12.54	12.45	12.52	0.7	0.2
主产省份鸡蛋	11.95	11.63	11.95	2.8	0.0
鸡肉	24.25	24.91	24.26	-2.6	0.0
商品代蛋雏鸡	3.79	3.85	3.80	-1.6	-0.3
商品代肉雏鸡	3.34	3.54	3.31	-5.6	0.9
牛肉	82.74	87.83	82.68	-5.8	0.1
羊肉	78.13	82.38	78.19	-5.2	-0.1
主产省份生鲜乳	3.73	4.14	3.71	-9.9	0.5
玉米	3.06	3.00	3.07	2.0	-0.3
豆粕	4.92	4.88	4.96	0.8	-0.8
育肥猪配合饲料	3.95	3.94	3.96	0.3	-0.3
肉鸡配合饲料	4.06	3.95	4.06	2.8	0.0
蛋鸡配合饲料	3.75	3.67	3.75	2.2	0.0
蛋鸡主产省份统计范围：河北、山西、辽宁、吉林、黑龙江、江苏、安徽、山东、河南、陕西。					



生鲜乳主产省份统计范围：河北、山西、内蒙古、辽宁、黑龙江、山东、河南、陕西、宁夏、新疆。

10 月第 1 周畜产品和饲料集贸市场价格情况

据对全国 500 个县集贸市场和采集点的监测, 10 月份第 1 周(采集日为 10 月 6 日) 牛羊肉价格环比上涨, 生猪产品、鸡蛋、鸡肉、商品代蛋雏鸡、饲料产品价格下跌, 商品代肉雏鸡、生鲜乳价格持平。

生猪产品价格。全国仔猪平均价格 29.23 元/公斤, 比前一周下跌 2.9%, 同比下跌 34.3%。上海仔猪价格上涨, 新疆、河北、山东、宁夏、河南等 27 个省份仔猪价格下跌, 天津价格持平。华南地区价格较高, 为 31.51 元/公斤; 华东地区价格较低, 为 26.91 元/公斤。全国生猪平均价格 16.27 元/公斤, 比前一周下跌 1.5%, 同比下跌 35.8%。全国 30 个监测省份生猪价格全部下跌。华东地区价格较高, 为 16.64 元/公斤; 西北地区价格较低, 为 15.91 元/公斤。全国猪肉平均价格 26.47 元/公斤, 比前一周下跌 0.6%, 同比下跌 30.0%。陕西、重庆、内蒙古、北京、四川 5 个省份猪肉价格上涨, 广西、广东、上海、新疆、河北等 24 个省份猪肉价格下跌, 安徽价格持平。华南地区价格较高, 为 29.62 元/公斤; 东北地区价格较低, 为 24.09 元/公斤。

家禽产品价格。全国鸡蛋平均价格 12.30 元/公斤, 比前一周下跌 1.8%, 同比下跌 2.9%。河北、辽宁等 10 个主产省份鸡蛋价格 11.37 元/公斤, 比前一周下跌 3.6%, 同比下跌 4.1%。全国鸡肉平均价格 24.27 元/公斤, 比前一周下跌 0.2%, 同比下跌 3.5%。商品代蛋雏鸡平均价格 3.77 元/只, 比前一周下跌 0.5%, 同比下跌 3.1%。商品代肉雏鸡平均价格 3.35 元/只, 与前一周持平, 同比下跌 8.2%。

牛羊肉价格。全国牛肉平均价格 82.95 元/公斤, 比前一周上涨 0.1%, 同比下跌 5.8%。河北、辽宁、吉林、山东和河南等主产省份牛肉价格 72.37 元/公斤,



比前一周下跌 0.3%。全国羊肉平均价格 78.24 元/公斤，比前一周上涨 0.1%，同比下跌 5.6%。河北、内蒙古、山东、河南和新疆等主产省份羊肉价格 70.50 元/公斤，比前一周下跌 0.2%。

生鲜乳价格。内蒙古、河北等 10 个主产省份生鲜乳平均价格 3.73 元/公斤，与前一周持平，同比下跌 9.9%。

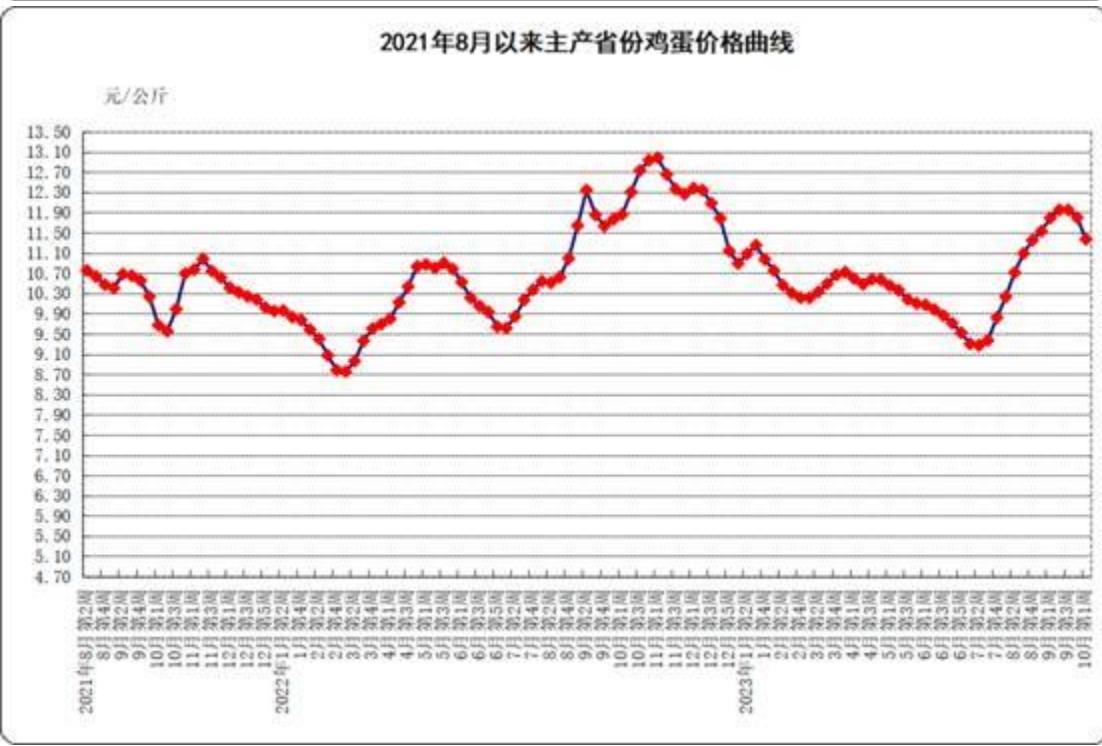
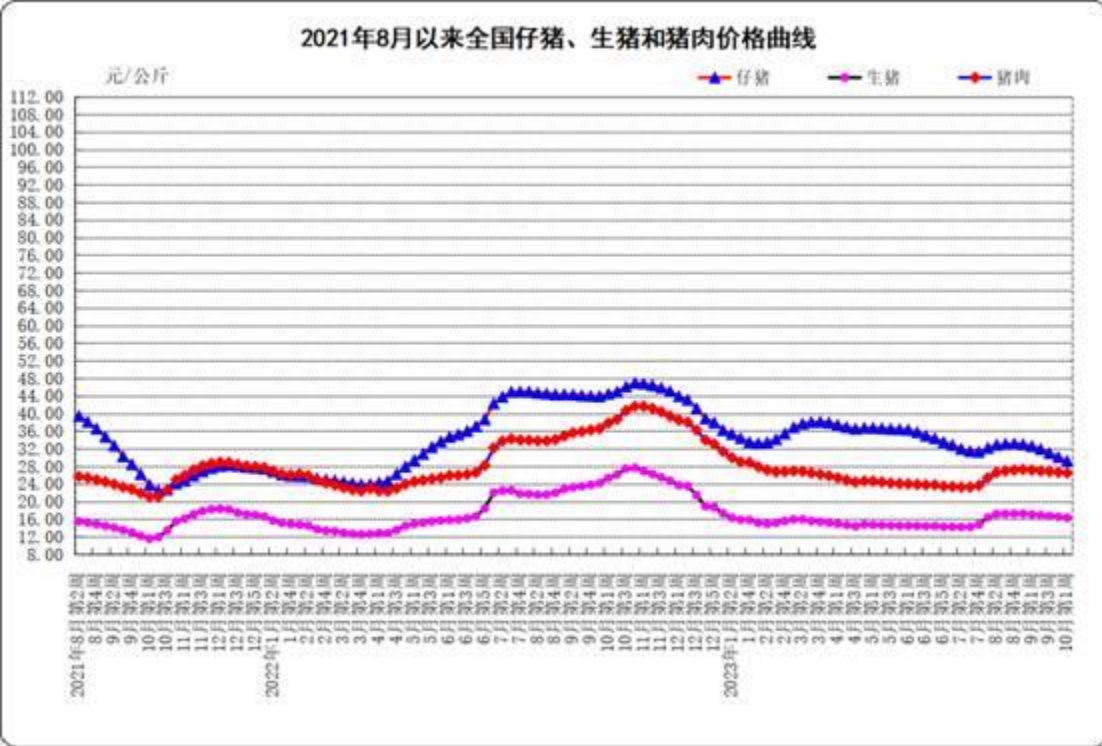
饲料价格。全国玉米平均价格 3.03 元/公斤，比前一周下跌 0.3%，同比上涨 0.7%。主产区东北三省玉米价格为 2.77 元/公斤，比前一周下跌 0.7%；主销区广东省玉米价格 3.11 元/公斤，比前一周下跌 1.9%。全国豆粕平均价格 4.83 元/公斤，比前一周下跌 0.6%，同比下跌 5.8%。育肥猪配合饲料平均价格 3.93 元/公斤，比前一周下跌 0.3%，同比下跌 1.5%。肉鸡配合饲料平均价格 4.04 元/公斤，比前一周下跌 0.2%，同比上涨 0.7%。蛋鸡配合饲料平均价格 3.73 元/公斤，比前一周下跌 0.3%，同比上涨 0.3%。

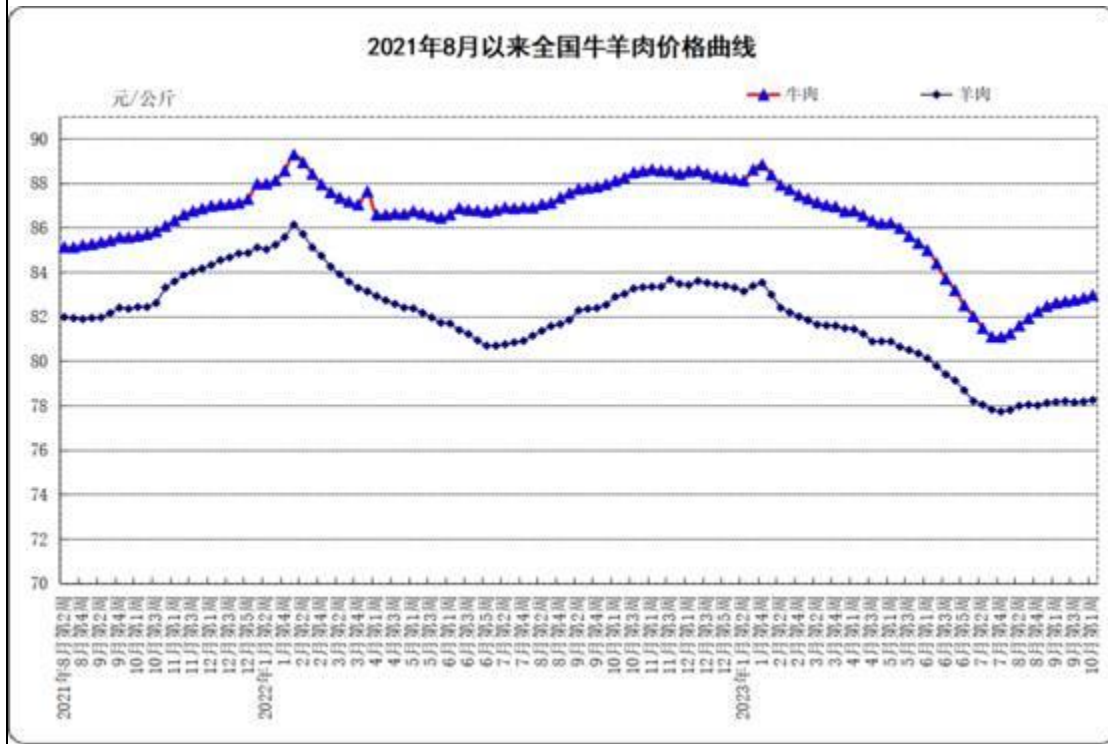
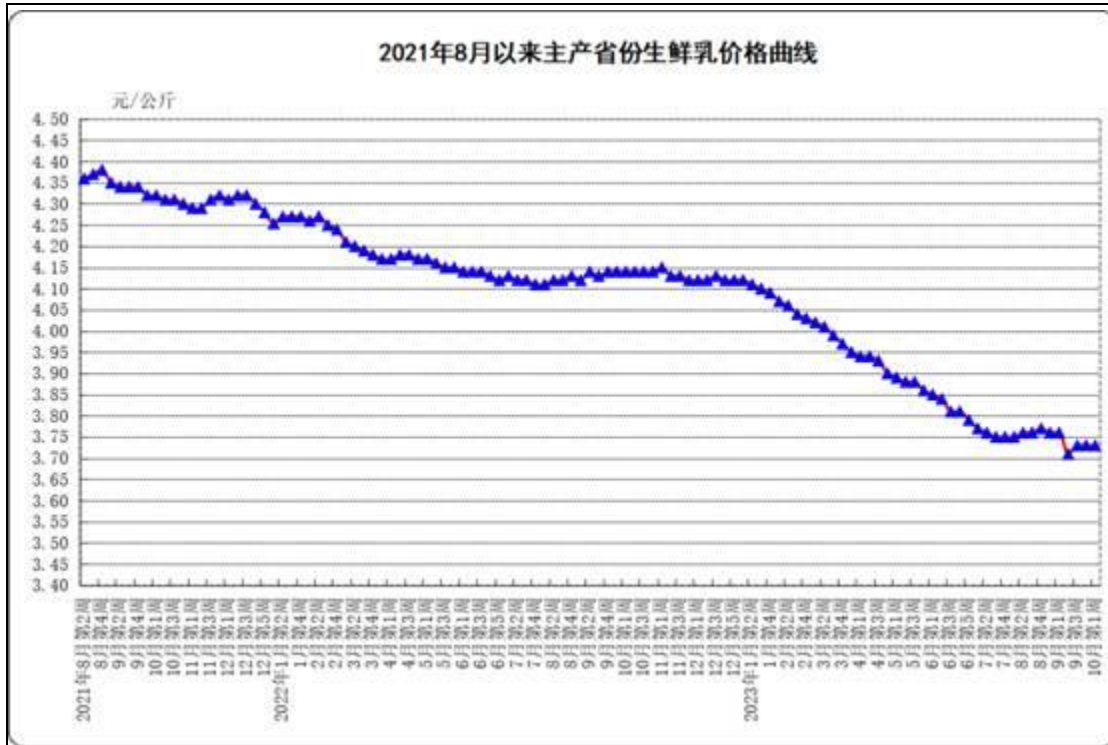
2023 年 10 月第 1 周（总第 40 周）畜产品、饲料集市价格					
单位：元 / 公斤、元 / 只					
项目	本周	上年同期	前一周	同比%	环比%
仔猪	29.23	44.46	30.11	-34.3	-2.9
生猪	16.27	25.33	16.51	-35.8	-1.5
猪肉	26.47	37.80	26.63	-30.0	-0.6
鸡蛋	12.30	12.67	12.52	-2.9	-1.8
主产省份鸡蛋	11.37	11.86	11.80	-4.1	-3.6
鸡肉	24.27	25.15	24.31	-3.5	-0.2
商品代蛋雏鸡	3.77	3.89	3.79	-3.1	-0.5
商品代肉雏鸡	3.35	3.65	3.35	-8.2	0.0
牛肉	82.95	88.10	82.83	-5.8	0.1
羊肉	78.24	82.88	78.17	-5.6	0.1
主产省份生鲜乳	3.73	4.14	3.73	-9.9	0.0
玉米	3.03	3.01	3.04	0.7	-0.3
豆粕	4.83	5.13	4.86	-5.8	-0.6
育肥猪配合饲料	3.93	3.99	3.94	-1.5	-0.3
肉鸡配合饲料	4.04	4.01	4.05	0.7	-0.2
蛋鸡配合饲料	3.73	3.72	3.74	0.3	-0.3

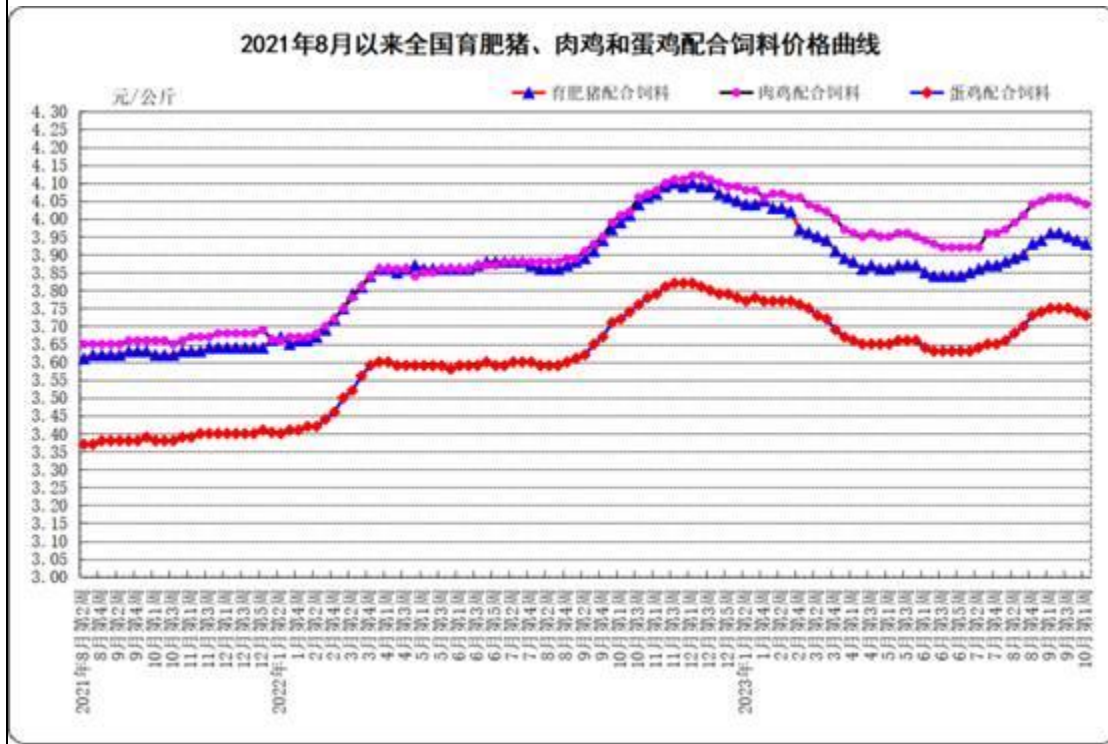
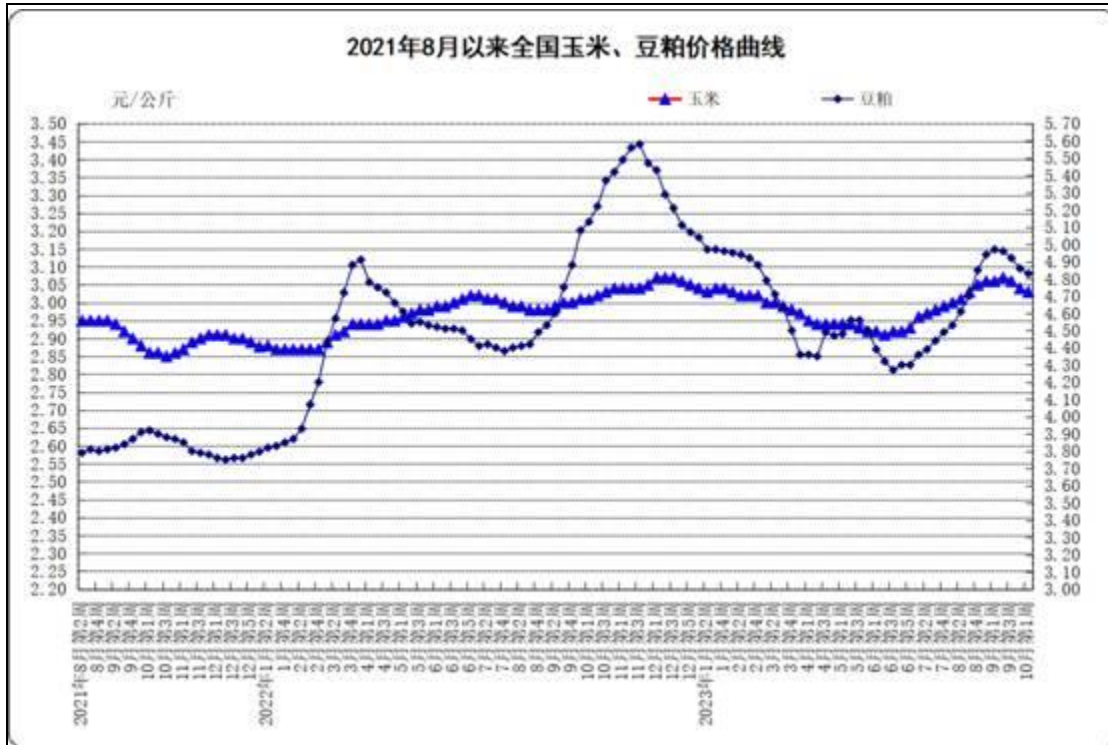


蛋鸡主产省份统计范围：河北、山西、辽宁、吉林、黑龙江、江苏、安徽、山东、河南、陕西。

生鲜乳主产省份统计范围：河北、山西、内蒙古、辽宁、黑龙江、山东、河南、陕西、宁夏、新疆。







来源：农业农村部畜牧兽医局



2023 年第 40 周国内外农产品市场动态

一、国内鲜活农产品批发市场交易情况

据农业农村部监测，2023 年第 40 周（2023 年 10 月 2 日—10 月 8 日，下同）“农产品批发价格 200 指数”为 120.68（以 2015 年为 100），比前一周降 0.05 个点，同比低 5.89 个点；“‘菜篮子’产品批发价格 200 指数”为 120.73（以 2015 年为 100），比前一周降 0.06 个点，同比低 7.49 个点。

1. 猪肉、鸡蛋价格下跌。猪肉批发市场周均价每公斤 22.10 元，环比跌 0.6%，同比低 32.0%；牛肉每公斤 71.89 元，环比跌 0.5%，同比低 7.4%；羊肉每公斤 63.58 元，环比涨 0.2%，同比低 5.0%；白条鸡每公斤 17.86 元，环比跌 1.2%，同比低 6.4%。鸡蛋批发市场周均价每公斤 11.33 元，环比跌 2.2%，同比低 2.8%。

2. 水产品价格涨跌互现。花鲢鱼、鲫鱼、白鲢鱼和草鱼批发市场周均价每公斤分别为 16.98 元、19.10 元、9.48 元和 15.88 元，环比分别跌 0.5%、0.4%、0.1%和 0.1%；大黄花鱼、大带鱼和鲤鱼周均价每公斤分别为 46.71 元、39.21 元和 14.20 元，环比分别涨 3.1%、1.2%和 0.4%。

3. 蔬菜均价环比持平。重点监测的 28 种蔬菜周均价每公斤 5.03 元，环比持平，同比高 4.6%。分品种看，13 种蔬菜价格上涨，4 种持平，11 种下跌，其中，黄瓜价格涨幅较大，环比涨 11.5%，其余品种价格涨幅在 5%以内；菜花、葱头、大葱和芹菜价格环比均基本持平；平菇和菠菜价格环比分别跌 6.4%和 5.3%，其余品种价格跌幅在 5%以内。

4. 水果均价继续小幅下跌。重点监测的 6 种水果周均价每公斤 6.57 元，环比跌 0.9%，同比高 0.6%。分品种看，巨峰葡萄、菠萝、富士苹果和鸭梨周均价环比分别跌 2.7%、1.1%、1.1%和 1.0%；西瓜和香蕉周均价环比分别涨 6.9%和 0.2%。

二、国际大宗农产品价格



1.多数大宗农产品价格环比小幅下跌

马来西亚棕榈油荷兰鹿特丹港到岸周均价每吨 901 美元, 环比跌 5%, 同比低 7%; 国际糖料理事会原糖周均价每磅 25.15 美分 (每吨 555 美元), 环比跌 4%, 同比高 45%; 美国芝加哥商品交易所大豆和小麦最近期货合约收盘周均价每吨分别为 468 美元和 209 美元, 环比分别跌 2%和 1%, 同比分别低 7%和 37%; 泰国 100%B 级和 5%破碎率大米曼谷离岸周均价每吨分别为 615 美元和 601 美元, 环比均跌 1%, 同比分别高 36%和 38%。

2. 豆油价格环比基本持平

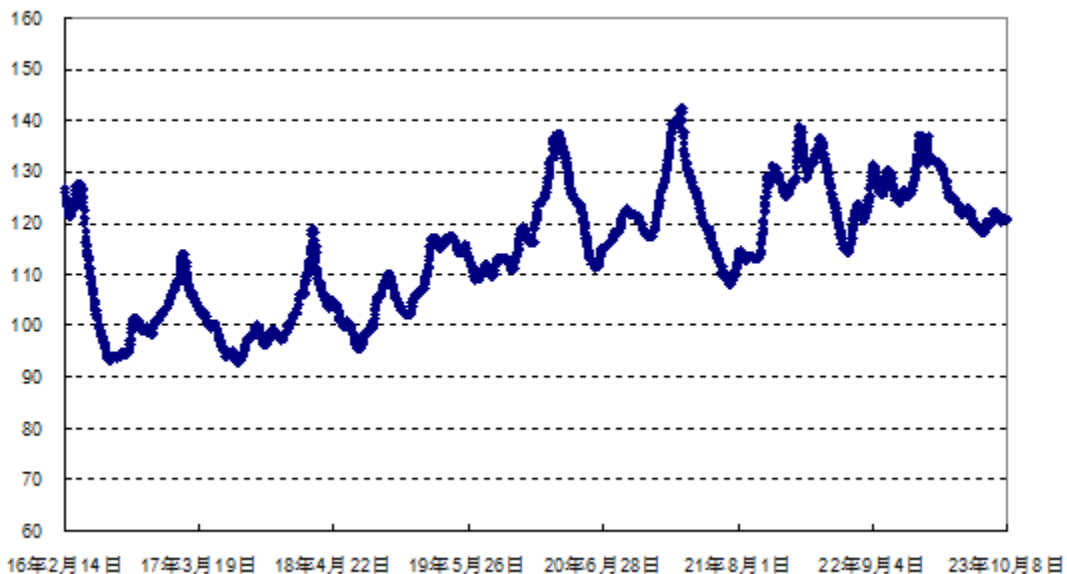
美国芝加哥商品交易所豆油最近期货合约收盘周均价每吨为 1292 美元, 环比基本持平, 同比低 15%。

3.玉米价格环比涨 2%

美国芝加哥商品交易所玉米最近期货合约收盘周均价每吨为 180 美元, 环比涨 2%, 同比低 33%。

附图 1:

农产品批发价格 200 指数走势图 (2016 年 2 月至今)

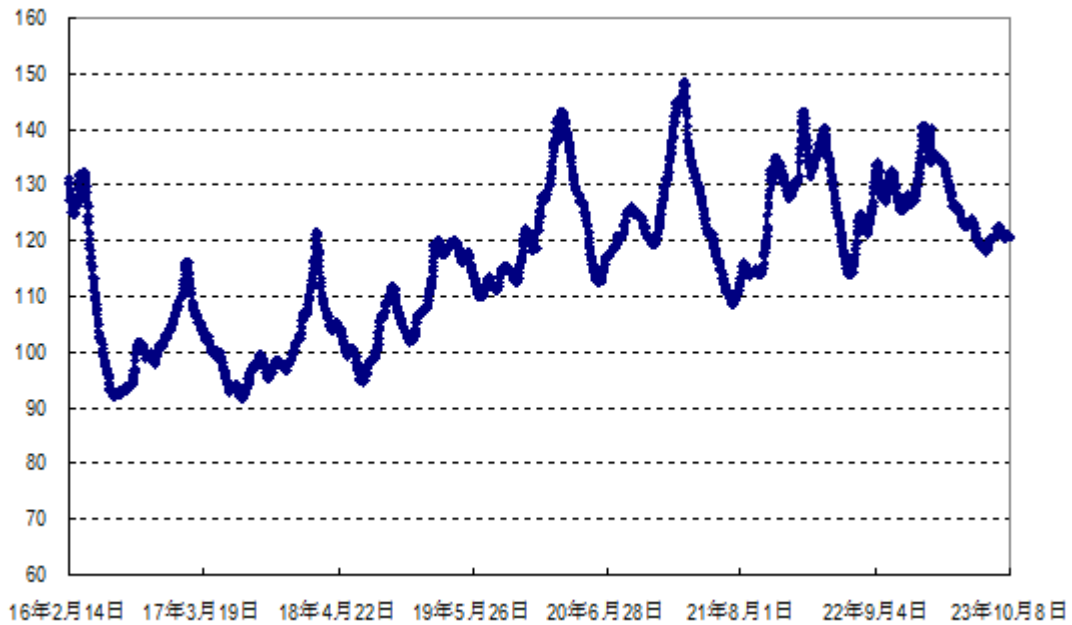




注：农产品批发价格 200 指数以 2015 年为基期

附图 2:

“菜篮子”产品批发价格 200 指数走势图 (2016 年 2 月至今)

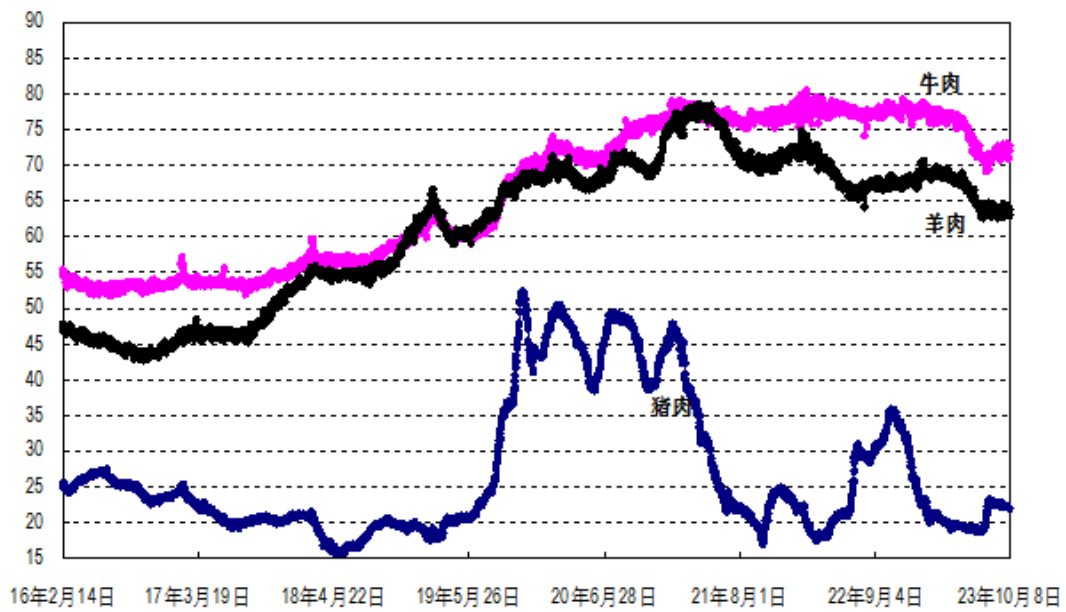
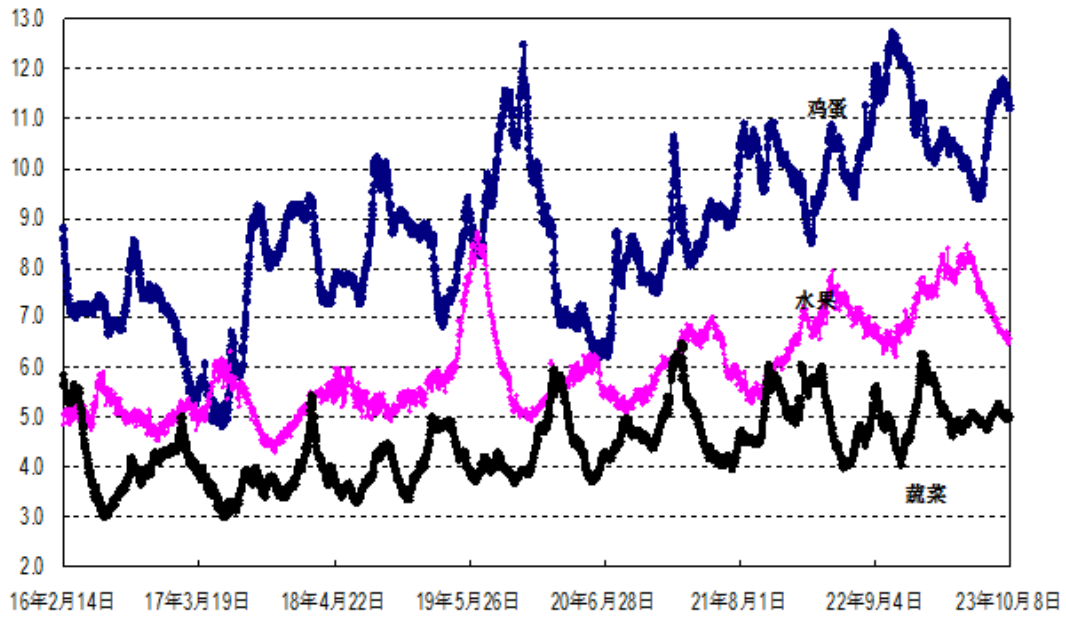


注：“菜篮子”产品批发价格 200 指数以 2015 年为基期

附图 3:

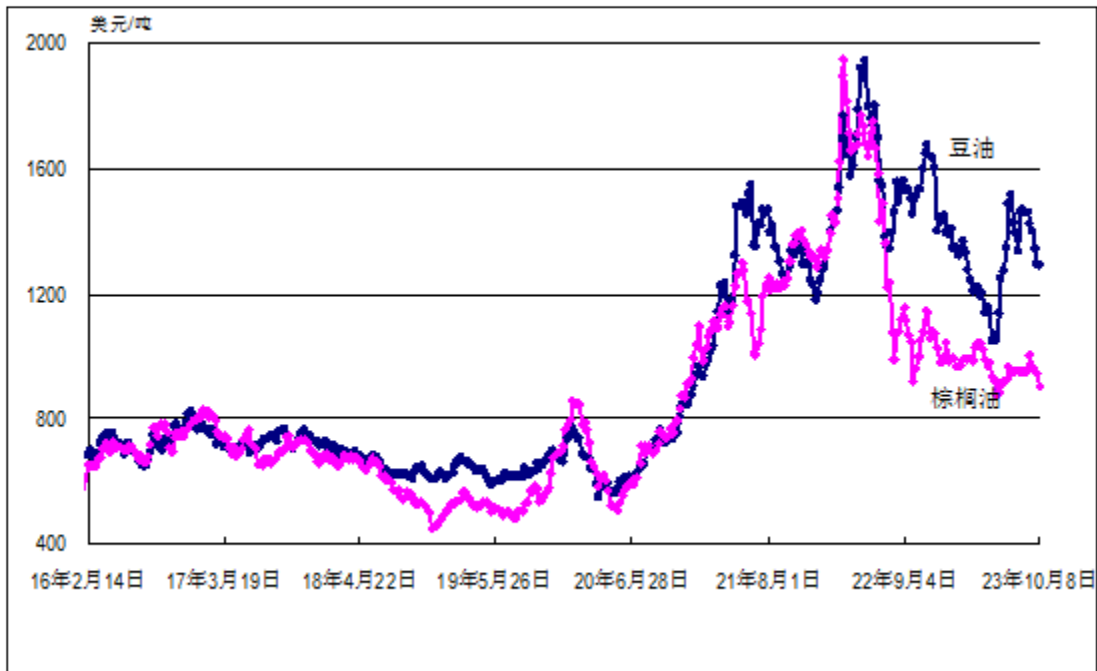
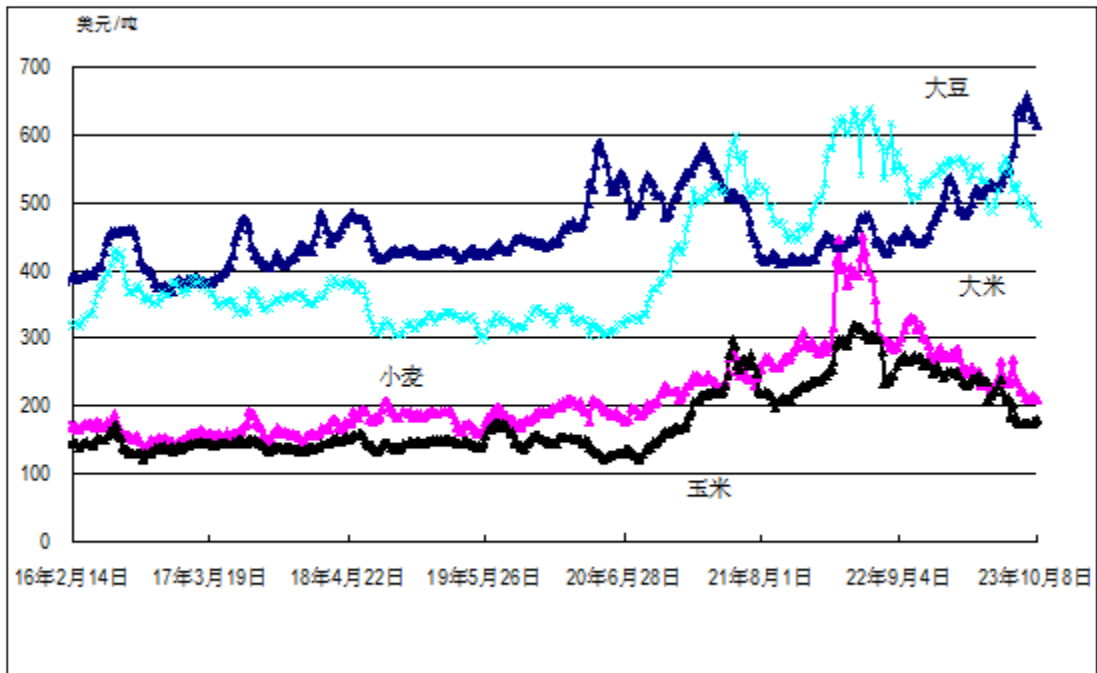
全国主要鲜活农产品批发价格走势图 (2016 年 2 月至今)

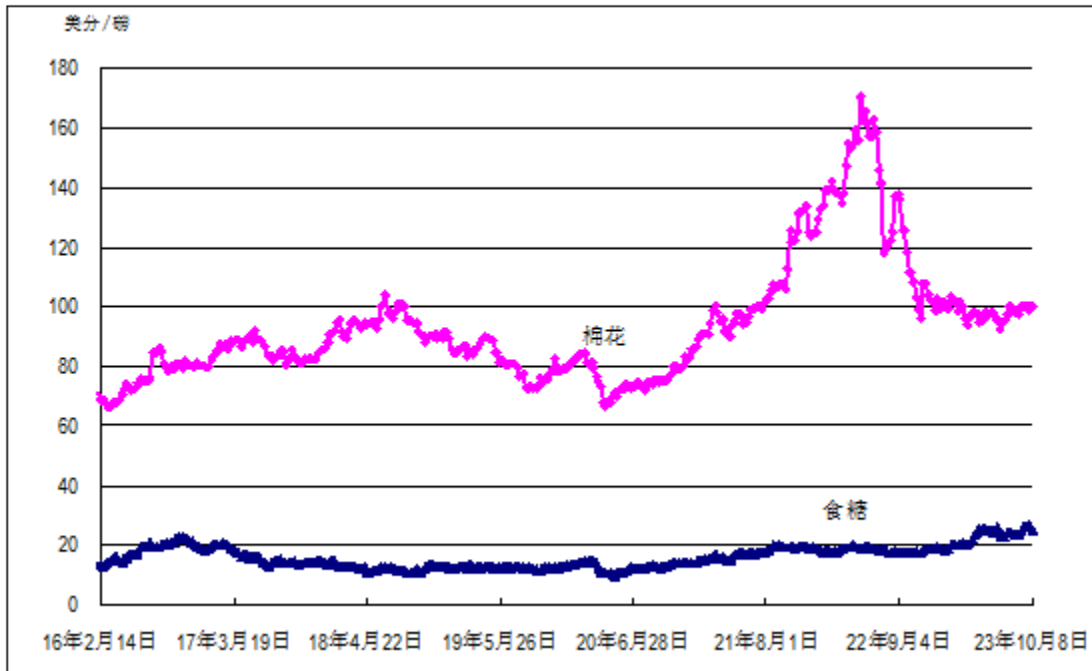
单位：元/公斤



附图 4:

国际大宗农产品周均价格走势 (2016年2月至今)





来源：农业农村部市场与信息化司

全国农产品批发市场一周价格行情监测报告 (2023年9月15日—2023年9月21日)

据农业农村部“全国农产品批发市场价格信息系统”监测，本周（2023年09月15日--2023年09月21日）农产品批发价格200指数为120.52点，比上周下降0.74点，比去年同期下降10.10个点。

本周重点监测的畜禽产品猪肉、羊肉、牛肉、鸡蛋和白条鸡与上周相比，变化幅度在-0.4~1.0%之间（如表1所示）。



表 1 重点监测的畜禽产品价格及变化幅度

产品种类	上周	本周	去年同期	环比	同比
	单位（元/公斤）			（%）	
猪肉	22.41	22.32	30.79	-0.4%	-27.5%
羊肉	63.64	63.66	67.26	0.0%	-5.4%
牛肉	71.61	72	77.41	0.5%	-7.0%
鸡蛋	11.59	11.71	11.84	1.0%	-1.1%
白条鸡	18.1	18.1	19.17	0.0%	-5.6%

来源：农业农村部信息中心

2023 年第 39 周生猪及猪肉价格同比环比双降

据农业农村部监测，2023 年 9 月 25 日—10 月 1 日，全国规模以上生猪定点屠宰企业生猪平均收购价格为 17.12 元/公斤，较前一周下降 0.8%，较去年同期下降 30.8%；白条肉平均出厂价格为 22.38 元/公斤，较前一周下降 0.7%，较去年同期下降 29.2%。

2023 年第 40 周生猪及猪肉价格同比环比双降

据农业农村部监测，2023 年 10 月 2—8 日，全国规模以上生猪定点屠宰企业生猪平均收购价格为 16.94 元/公斤，较前一周下降 1.1%，较去年同期下降 34.2%；白条肉平均出厂价格为 22.09 元/公斤，较前一周下降 1.3%，较去年同期下降 32.7%。

来源：农业农村部畜牧兽医局



2023年9月全国主要动物疫病报告情况

2023年9月，全国共报告发生一、二、三类主要动物疫病24种，发病动物7.7585万头/羽/只/匹，病死动物1.1812万头/羽/只/匹。其中，二类主要动物疫病17种，发病动物1.7798万头/羽/只/匹，病死动物2800头/羽/只/匹，报告发病数占前3位的病种依次为猪流行性腹泻、布鲁氏菌病、山羊传染性胸膜肺炎，占二类主要动物疫病报告发病总数的96.78%。三类主要动物疫病7种，发病动物5.9787万头/羽/只/匹，病死动物0.9012万头/羽/只/匹，报告发病数占前3位的病种依次为鸡球虫病、猪流感、巴氏杆菌病，占三类主要动物疫病报告发病总数的97.90%。

来源：农业农村部畜牧兽医局

一周国际动物疫情动态-431期

非洲猪瘟

1. 克罗地亚发生3起野猪和133起家猪非洲猪瘟疫情

9月27、29日和10月3、5、9、11日，克罗地亚通报武科瓦尔-斯里耶姆县等2地发生3起野猪和133起家猪非洲猪瘟疫情，4头野猪感染死亡，1106头家猪感染，275头死亡。

2. 罗马尼亚发生5起野猪和24起家猪非洲猪瘟疫情

9月29日和10月6日，罗马尼亚通报色拉日县等8地发生5起野猪和24起家猪非洲猪瘟疫情，5头野猪感染死亡，1.9万头家猪感染，275头死



亡，3264 头被扑杀。

3. 波兰发生 18 起野猪非洲猪瘟疫情

9 月 28 日，波兰通报奥波莱省等 6 地发生 18 起野猪非洲猪瘟疫情，18 头野猪感染死亡。

4. 俄罗斯发生 1 起野猪和 2 起家猪非洲猪瘟疫情

9 月 29 日，俄罗斯通报下诺夫哥罗德州等 3 地发生 1 起野猪和 2 起家猪非洲猪瘟疫情，3 头野猪感染死亡，10 头家猪感染，3 头死亡。

5. 德国发生 7 起野猪非洲猪瘟疫情

9 月 29 日，德国通报布兰登堡州等 2 地发生 7 起野猪非洲猪瘟疫情，51 头野猪感染死亡。

6. 北马其顿发生 5 起家猪非洲猪瘟疫情

10 月 2 日，北马其顿通报代尔切沃区等 3 地发生 5 起家猪非洲猪瘟疫情，9 头家猪感染死亡，523 头被扑杀。

7. 瑞典发生 8 起野猪非洲猪瘟疫情

10 月 2、10 日，瑞典通报西曼兰省发生 8 起野猪非洲猪瘟疫情，8 头野猪感染死亡。

8. 南非发生 3 起家猪非洲猪瘟疫情

10 月 3 日，南非通报高登省等 3 地发生 3 起家猪非洲猪瘟疫情，1574 头家猪感染，1366 头死亡，210 头被扑杀。

9. 拉脱维亚发生 7 起野猪和 1 起家猪非洲猪瘟疫情

10 月 3、10 日，拉脱维亚通报维兹米市等 2 地发生 7 起野猪和 1 起



家猪非洲猪瘟疫情，7 头野猪感染死亡，5 头家猪被扑杀。

10. 意大利发生 8 起野猪和 1 起家猪非洲猪瘟疫情

10 月 4、11 日，意大利通报利古里亚大区等 2 地发生 8 起野猪和 1 起家猪非洲猪瘟疫情，8 头野猪和 4 头家猪感染死亡。

11. 乌克兰发生 1 起家猪非洲猪瘟疫情

10 月 4 日，乌克兰通报切尔尼戈夫州发生 1 起家猪非洲猪瘟疫情，5 头家猪感染死亡，443 头被扑杀。

12. 波黑发生 252 起家猪非洲猪瘟疫情

10 月 6 日，波黑通报布尔奇科特区发生 252 起家猪非洲猪瘟疫情，298 头家猪感染，136 头死亡，9964 头被扑杀。

禽流感

1. 芬兰发生 1 起哺乳动物 H5N1 亚型高致病性禽流感疫情

9 月 28 日，芬兰通报西芬兰省发生 1 起哺乳动物 H5N1 亚型高致病性禽流感疫情，4 只养殖貂感染死亡。

2. 芬兰发生 1 起野禽 H5N1 亚型高致病性禽流感疫情

9 月 28 日，芬兰通报西南芬兰区发生 1 起野禽 H5N1 亚型高致病性禽流感疫情，1 只野禽感染死亡。

3. 丹麦发生 1 起家禽 H5N1 亚型高致病性禽流感疫情

9 月 28 日，丹麦通报南丹麦专区发生 1 起家禽 H5N1 亚型高致病性禽流感疫情，5 只家禽感染死亡，25 只被扑杀。



4. 巴西发生 13 起野禽 H5N1 亚型高致病性禽流感疫情

9 月 28 日和 10 月 6 日，巴西通报圣保罗州等 3 地发生 13 起野禽 H5N1 亚型高致病性禽流感疫情，21 只野禽感染死亡。

5. 斯洛文尼亚发生 3 起野禽 H5N1 亚型高致病性禽流感疫情

9 月 28 日，斯洛文尼亚通报中斯洛文尼亚统计区发生 3 起野禽 H5N1 亚型高致病性禽流感疫情，3 只野禽感染死亡。

6. 以色列发生 1 起家禽 H5N1 亚型高致病性禽流感疫情

9 月 29 日，以色列通报北部区发生 1 起家禽 H5N1 亚型高致病性禽流感疫情，20 只家禽感染死亡。

7. 德国发生 1 起野禽 H5N1 亚型高致病性禽流感疫情

9 月 29 日，德国通报萨克森州发生 1 起野禽 H5N1 亚型高致病性禽流感疫情，1 只野禽感染死亡。

8. 法罗群岛发生 1 起野禽 H5 亚型高致病性禽流感疫情

9 月 29 日，法罗群岛（丹麦属地）通报厄斯特郡发生 1 起野禽 H5 亚型高致病性禽流感疫情，18 只散养家禽感染死亡，19 只被扑杀。

9. 冰岛发生 2 起野禽 H5N5 亚型高致病性禽流感疫情

10 月 2、5 日，冰岛通报专属经济区等 2 地发生 2 起野禽 H5N5 亚型高致病性禽流感疫情，2 只野禽感染死亡。

10. 挪威发生 1 起野禽 H5N5 亚型高致病性禽流感疫情

10 月 3 日，挪威通报罗加兰郡发生 1 起野禽 H5N5 亚型高致病性禽流感疫情，1 只野禽感染死亡。



11. 南非发生 1 起野禽和 22 起家禽 H7N6 亚型高致病性禽流感疫情

10 月 3 日，南非通报马普兰加省等 4 地发生 1 起野禽和 22 起家禽 H7N6 亚型高致病性禽流感疫情，8 只野禽感染死亡，2 万只家禽感染死亡，21.9 万只被扑杀。

12. 巴西发生 1 起海洋野生哺乳动物 H5N1 亚型高致病性禽流感疫情

10 月 5 日，巴西通报里奥内格罗州发生 1 起海洋野生哺乳动物 H5N1 亚型高致病性禽流感疫情，8 头南美海狮感染，4 头死亡，2 头被扑杀。

13. 加拿大发生 2 起野禽和 1 起家禽 H5N1 亚型高致病性禽流感疫情

10 月 3、5 日，加拿大通报阿尔伯塔省发生 2 起野禽和 1 起家禽 H5N1 亚型高致病性禽流感疫情，39 只散养家禽感染死亡，1 只被扑杀，多只肉用火鸡感染。

14. 加拿大发生 1 起野生哺乳动物 H5N1 亚型高致病性禽流感疫情

10 月 6 日，加拿大通报不列颠哥伦比亚省发生 1 起野生哺乳动物 H5N1 亚型高致病性禽流感疫情，2 只野生赤狐感染死亡。

15. 塞尔维亚发生 1 起野禽 H5N1 亚型高致病性禽流感疫情

10 月 6 日，塞尔维亚通报贝尔格莱德市发生 1 起野禽 H5N1 亚型高致病性禽流感疫情，6 只野禽感染死亡。

16. 美国发生 1 起野禽和 1 起家禽 H5N1 亚型高致病性禽流感疫情

10 月 6 日，美国通报爱达荷州等 2 地发生 1 起野禽和 1 起家禽 H5N1 亚型高致病性禽流感疫情，多只散养家禽感染，多只肉用火鸡感染。

17. 波兰发生 1 起家禽 H5N1 亚型高致病性禽流感疫情



10月9日，波兰通报罗兹省发生1起家禽H5N1亚型高致病性禽流感疫情，1600只家禽感染，1450只死亡，1.4万只被扑杀。

18. 英国发生1起野禽和1起家禽H5N1亚型高致病性禽流感疫情

10月9日，英国通报英格兰等2地发生1起野禽和1起家禽H5N1亚型高致病性禽流感疫情，5只野禽感染死亡，5只家禽感染死亡，9只被扑杀。

19. 委内瑞拉发生1起野禽H5亚型高致病性禽流感疫情

10月10日，委内瑞拉通报亚拉奎州发生1起野禽H5亚型高致病性禽流感疫情，15只散养混养家禽感染，2只死亡，53只被扑杀。

20. 日本发生1起野禽H5亚型高致病性禽流感疫情

10月11日，日本通报北海道发生1起野禽H5亚型高致病性禽流感疫情，1只乌鸦感染死亡。

其它动物疫病

1. 荷兰发生28起3型蓝舌病疫情

9月28日，荷兰通报乌特勒支省等4地发生28起3型蓝舌病疫情，56头牛羊感染，1头牛和7只绵羊死亡。

2. 巴拉圭发生1起兔粘液瘤病疫情

9月29日，巴拉圭通报伊塔普亚省发生1起兔粘液瘤病疫情，7只家兔感染，4只死亡。

3. 法国发生9起西尼罗热疫情



10月2日，法国通报新阿基坦大区滨海夏朗德省等2地发生9起西尼罗热疫情，1只家养宠物鸟感染死亡，8匹马感染，4匹死亡。

4. 卢旺达发生1起小反刍兽疫疫情

10月2日，卢旺达通报东部省发生1起小反刍兽疫疫情，15只山羊感染。

5. 德国发生2起西尼罗热疫情

10月5、6日，德国通报布兰登堡州等2地发生2起西尼罗热疫情，2匹马感染。

6. 纳米比亚发生2起牛传染性胸膜肺炎疫情

10月6日，纳米比亚通报库内内区等2地发生2起牛传染性胸膜肺炎疫情，4头牛感染被扑杀。

7. 奥地利发生2起西尼罗热疫情

10月9日，奥地利通报维也纳州等2地发生2起西尼罗热疫情，1只野禽感染死亡，1匹马感染。

8. 法国发生47起流行性出血病疫情

10月9日，法国通报奥克大区热尔省等5地发生47起流行性出血病疫情，59头牛感染，2头死亡。

9. 日本发生125起野猪猪瘟疫疫情

10月10日，日本通报香川县等8地发生125起野猪猪瘟疫疫情，291头野猪感染，64头死亡，227头被扑杀。

10. 以色列发生1起牛结核病疫情



10月10日，以色列通报北部区发生1起牛结核病疫情，3头牛感染。

11. 比利时发生1起3型蓝舌病疫情

10月10日，比利时通报弗莱芒大区发生1起3型蓝舌病疫情，1只绵羊感染。

来源：农业农村部畜牧兽医局



专业生产猪牛羊家禽屠宰设备生产线
国内屠宰设备行业龙头企业

企业简介

青岛建华 食品机械制造有限公司

青岛建华食品机械制造有限公司成立于2000年，注册资金2000万元，是一家专业生产猪、牛、羊、家禽屠宰设备及分割自动生产线的专业厂家。公司下设山东省企业技术中心、畜禽屠宰加工装备工程实验室、青岛市工程研究中心、青岛市畜禽屠宰设备研发专家工作站、铸造公司、安装公司、售后服务公司、五个生产车间、三个厂区，占地面积共计150亩，建筑面积7万平方米，年生产值超3亿元人民币，现拥有职工285人，其中各类专业工程技术、工艺人员76人。

随着公司的日益壮大，建华人着眼做大做强、做精做专，把目标瞄准了主持和参与国家标准、行业标准的制定。受国家商务部委托，建华公司先后主持和参与制定国家标准2项，行业标准16项。通过参与标准制定，大大提升了企业的知名度，营造了品牌效应。多年来，通过持续不断地梳理、挖掘、整合，公司现已获得国家授权发明专利4项、实用新型专利74项，从而使公司声誉陡升。为此，2006、2008、2010年连续三次被授予“中国专利—山东省明星企业”荣誉称号。国家科技部分别于2005、2007年先后两次颁发“国家级星火计划证书”

牛、羊家禽屠宰分割、污水和物流领域
创新解决方案，一站式服务



电话：+86-400-6130036 +86-0532-87270326

<http://www.china-jianhua.com>

E-mail: jianhua116@126.com



深度去腥

— 肉制品风味升级 —

放大肉香味，增强鲜美味

提升厚味

耐高、低温

去腥
协调口感



产品大全 技术直播



Since 2001
国家级高新技术企业



清洁标签 CLEAN-LABEL



天然防腐保质

食用香精 醋粉 乳清发酵粉

- 符合清洁标签
- 延长货架期
- 抑制腐败菌
- 可减少化学防腐剂添加
- 降低氧化酸败
- 可替代脱氢乙酸钠

生物酶制剂

养殖饲料用酶 肉类食品加工用酶

- 脂肪酶 TG酶
- 蛋白酶 淀粉酶
- 木聚糖酶 纤维素酶
- 复合蛋白酶

绿微康天然无脱氢食品保质和食品酶系列产品的菌种来源于天然。添加量小，转化率高，产品高效、稳定等性能得到了客户的高度认可，既提高了用户产品的品质，同时也能保证食品更天然更营养更健康。

绿微康在食品方面深耕细作20余年，尤其是无脱氢生物保质，肉类应用、面粉改良、烘焙应用、酒类增香等应用领域为客户提供了优质的天然、营养、健康的综合解决方案，并得到了全球广大用户的认可，提升了用户企业价值，与客户实现双赢，并为造福人类、奉献社会贡献生物科技的力量！



安徽绿微康生物科技有限公司

地址：安徽省池州市经济技术开发区双龙路1号 总机：0566-3396556

地址：深圳市南山区龙珠大道龙珠三路光前工业区21栋7楼 总机：0755-26031010

www.leveking.com leveking@leveking.com



肉类行业法规政策新闻

对十四届全国人大代表第 BH0051 号建议的答复

发布时间：2023 年 09 月 26 日

徐德全代表：

您提出的关于重点支持规模化养殖场发展的建议收悉，现答复如下：

一、关于促进生猪规模化养殖疫病防控水平整体提升

近年来，农业农村部出台多项政策措施，支持生猪规模养殖场做好疫病防控工作，不断提升防疫能力和生物安全水平。一是加大对规模养殖场建设的金融支持。我部联合中国人民银行，建立农业农村基础设施融资项目库，涵盖包括生猪规模养殖场在内的现代设施农业等多个领域，将纳入项目库的养殖场项目逐级遴选择优推送给银行机构，为养殖场提供融资对接服务。二是建立健全动物疫情防控长效机制。组织召开全国非洲猪瘟防控远程培训，开展巡回讲座，制定《非洲猪瘟常态化防控技术指南》，明确 10 个方面的风险因素和防控要点。编写现场排查、流行病学调查、疫情处置手册，编印防控明白纸、排查简明手册等，充分发挥国家生猪产业技术体系优势，组织鼓励科研人员深入一线，指导养殖场科学防控，提升疫情防控能力。三是提高动物疫情防控设备自动化水平。健全完善动物疫病监测信息系统，运用大数据手段，定期开展疫情形势研判。研究推广信息化智能化入场采样监测技术设备，避免因采样监测造成养殖场动物疫病传播。鼓励引导养殖场配备红外测温设备，开展疫病排查，提高疫病早期发现能力。组织开展“大清洗大消毒”专项行动，督促指导



生猪养殖场、屠宰场、无害化处理厂等防疫主体配备消毒设备，开展清洗消毒工作。四是完善公共卫生设施配套。鼓励指导各地根据生猪养殖数量和动物防疫需要，布局建设洗消中心，建立健全车辆洗消管理制度。在《非洲猪瘟常态化防控技术指南》中单列“生猪运输车辆洗消中心建设与运行规范”章节，明确洗消中心选址、布局、设施设备配置、洗消程序等要求。强化生猪调运过程监管，指导各地依托动物卫生监督检查站点，配备清洗消毒设施设备，有效落实洗消措施，阻断动物疫情传播风险。五是支持开展先进设备研发。近年来，我部持续加大畜牧养殖装备研发应用，布局建立了“设施农业学科群”重点实验室，建设了生猪等全程机械化科研基地，组建了“畜禽养殖工程专业组”等科技专家团队，积极推动在相关国家研发专项中加大对生猪养殖装备的研发攻关。目前，基本形成了生猪全程机械化解方案，为规模化养殖场的疫病防控效果提供了基础保障。同时，组织开展防控技术集成，指导科研机构加强与养殖企业合作，推广“铁桶式”等防控模式，落实全链条综合防控措施。

下一步，我部将落实好现有支持政策，继续对生猪规模养殖场建设提供金融服务；鼓励引导科研机构和养殖企业加大对防疫长效机制、防控技术、设施装备等方面的研究，指导规模养殖场提升动物疫病防控能力。

二、关于加大对市场“猪周期”宏观调控力度

为缓解“猪周期”波动，稳定生猪生产与市场供应，我部从2021年开始，探索开展生猪产能调控。一是精准调控基础产能，守住能繁母猪底线。2021年9月印发《生猪产能调控实施方案（暂行）》，明确全国4100万头能繁母猪存栏量的正常保有量目标，逐级分解任务，落实“三抓两保”（抓产销



大省、养殖大县、养殖大场，保能繁母猪存栏量底线，保规模养殖场数量底线) 分级调控措施，每月监测并反馈各省份能繁母猪存栏量，及时督促采取相应措施。二是分级建立调控基地，稳住规模猪场数量。我部将 13.7 万家规模养殖场保有量分解到各地，并公布挂牌了 1.2 万个国家级和省级产能调控基地，各地还确定挂牌了一批市、县级产能调控基地，稳定了规模养殖场长期发展生猪养殖的信心。三是优化完善政策措施，形成产能调控合力。督促各地落实稳定生猪生产的各项政策，保持环保、金融等长效性支持政策的延续性、稳定性。各省份积极通过提供临时性补贴、加强金融“补血、造血”，解决养殖户融资难等问题。安排中央财政资金支持以生猪为主导产业的优势特色产业集群 8 个、农业产业强镇 45 个，建设生猪标准化养殖、屠宰加工、冷藏保鲜、冷链运输、产品交易等设施，推进生猪全产业链建设。四是强化调控数据支撑，及时发布监测预警。2019 年以来，我部对全国 18 万家规模猪场进行全覆盖监测，推进生猪全产业链数据互联互通、相互佐证，每月发布预警引导信息。各地也逐步建立月度、季度或不定期形势会商机制，引导养殖场户合理安排生产。

下一步，我部将继续优化和完善生猪产能调控措施，持续强化监测预警引导，适时调整能繁母猪保有量目标，稳定长效性支持政策。同时，推动生猪全产业链发展，加快完善加工流通体系，更好发挥猪肉加工在调节短期市场价格中的“蓄水池”作用，平抑生猪价格波动，降低“猪周期”影响。

三、关于加快规模化养殖场畜禽粪污资源化利用体系建设



我部高度重视畜禽粪污资源化利用工作，认真贯彻落实《国务院办公厅关于加快推进畜禽养殖废弃物资源化利用的意见》（国办发〔2017〕48号），从谋划顶层设计、健全制度体系、创新支持政策、加强监督管理、强化指导服务等方面，加快构建畜禽粪污资源化利用体系，全面推动畜禽粪污由“治”向“用”转变。“十三五”以来，我部联合国家发展改革委、财政部积极制定支持政策，加大资金投入力度，先后启动实施畜禽粪污资源化利用整县推进项目和绿色种养循环农业试点，支持包括规模养殖场在内的种养主体建设畜禽粪污收集、处理与还田利用设施设备，建立粪肥还田利用基地，开展粪肥就地消纳、就近还田补奖试点，支持专业化服务组织提供粪肥还田服务，调动农民施用畜禽粪肥的积极性，促进县域内畜禽粪肥基本还田。在全国 885 个县实施畜禽粪污资源化利用整县推进项目，在 251 个县（农场）开展绿色种养循环农业试点，大力推进种养结合农牧循环发展。

下一步，我部将联合有关部门持续推进畜禽养殖粪污资源化利用工作，加快构建种养结合农牧循环发展新格局。

感谢您对我部工作的关心，希望继续对三农工作给予支持。

农业农村部

2023 年 9 月 14 日



生鲜食用农产品是否过度包装，如何速判？

由农业农村部组织起草的《限制商品过度包装要求 生鲜食用农产品》（GB 43284 - 2023）强制性国家标准近日发布，将于 2024 年 4 月 1 日起实施。该标准的发布实施，将为引导生鲜食用农产品生产经营企业适度合理包装、规范市场监管提供执法依据和基础支撑。

该标准明确了蔬菜（含食用菌）、水果、畜禽肉、水产品 and 蛋等五大类生鲜食用农产品是否过度包装的技术指标和判定方法。主要技术指标包括三方面：针对不同类别和不同销售包装重量的生鲜食用农产品设置了 10%~25% 包装空隙率上限；规定蔬菜（包含食用菌）和蛋不超过 3 层包装，水果、畜禽肉、水产品不超过 4 层包装；明确生鲜食用农产品包装成本与销售价格的比率不超过 20%，对销售价格在 100 元以上的草莓、樱桃、杨梅、枇杷、畜禽肉、水产品 and 蛋加严至不超过 15%。

过渡期怎么安排？

《限制商品过度包装要求 生鲜食用农产品》强制性国家标准自发布日期到实施日期之间的过渡期为 6 个月。

考虑到实施之后，仍有部分实施之日前生产或进口的生鲜食用农产品继续销售，为避免浪费，在标准的第七章规定：本文件实施之日前生产或进口的生鲜食用农产品可销售至保质期结束。自实施



之日起，市场上不允许再生产不符合新标准包装要求的生鲜食用农产品。

消费者如何快速判断？

消费者一般可以通过“一看、二数、三算、四问”，简单判断商品是否属于过度包装。

“一看”，就是要看商品的外包装是否为豪华包装，包装材料是否属于贵金属、红木等贵重材料；“二数”，就是数清包装层数，判断蔬菜（包含食用菌）和蛋类包装是否超过 3 层，水果、畜禽肉、水产品类的包装是否超过了四层；“三算”，就是要测量或估算外包装的体积，并与允许的最大外包装体积进行对比，看是否超标；“四问”，询问包装材料成本与销售价格，计算两者之比，看是否超标。

上述只要有一个不符合要求，就可以初步判定为不符合标准要求。

来源：微观三农



看宏观食品：全球食品&饮料及肉类企业
2023 年上半年业绩汇总（摘取：肉类企业）

肉类



泰森食品(Tyson Foods)公布截至 2023 年 7 月 1 日的 2023 财年第三季度财务报告。季度销售额为 131.4 亿美元，上年同期为 134.95 亿美元；季度归属于公司的净亏损为 4.17 亿美元，上年同期净利润为 7.5 亿美元。



万洲国际公布 2023 年中期业绩。上半年实现收入 131.16 亿美元，同比下降 2.1%；实现经营利润 6.39 亿美元，同比下降 47.2%；公司拥有人应占利润(生物公允价值调整后)4.2 亿美元，同比下降 44.66%。报告期内，肉制品实现收入 66.53 亿美元，同比下降 5.9%。猪肉业务实现收入 55.8 亿美元，同比增加 0.5%。



双汇发展发布 2023 年半年报。上半年双汇实现营业总收入 305.22 亿元(约 41.9 亿美元)，同比增长 9.15%；归母净利润 28.37 亿元，同比增长



3.9%; 扣非归母净利润 26.66 亿元, 同比增长 2.7%, 稳中有增。二季度实现营业收入 148.13 亿元, 同比增长 4.5%; 归母净利润 13.49 亿元, 同比增长 6.2%; 扣非归母净利润 12.66 亿元, 同比增长 3.14%。



新希望发布 2023 年半年报。上半年公司实现营业收入 694.53 亿元(约 95.3 亿美元), 同比增幅为 11.43%; 净亏损 29.76 亿元, 较去年同期大幅减亏。报告期内, 养猪业务营收 106.32 亿元, 同比增幅为 37%。饲料业务营业收入 391.52 亿元, 同比增幅为 9%。食品业务营业收入 58.07 亿元, 同比增幅为 18%。白羽肉禽业务营业收入 96.54 亿元, 同比增幅为 16%。



牧原股份发布 2023 年半年度报告。上半年实现营业收入 518.69 亿元(约 71.2 亿美元), 同比增长 17.17%。归属于上市公司股东的净亏损 27.79 亿元, 上年同期亏损 66.84 亿元。



荷美尔食品(Hormel Foods)公布截至 2023 年 7 月 30 日的第三财季业绩。季度净销售额 29.63 亿美元, 上年同期为 30.34 亿美元。季度归属于公司



的净利润 1.63 亿美元，上年同期为 2.19 亿美元。



温氏股份披露 2023 年半年度报告。报告期内实现营业收入 411.89 亿元(约 56.5 亿美元)，同比增加 30.61%。归属于上市公司股东的净亏损 46.89 亿元，上年同期亏损 35.24 亿元，同比减少 33.07%。报告期内，肉猪(含毛猪和鲜品)销售收入 207.44 亿元，同比增加 54.39%。肉鸡(含毛鸡、鲜品和熟食)销售收入 157.56 亿元，同比增加 11.40%。

注：各个公司财政年度的起始时间不同于自然年，因此会出现财政季度、年度等与自然年不一致的情况。不同公司可能会按照每季度、每半年的频率公布业绩情况。参考来源：全球企业动态

来源：肉类消费研习社



海关总署公告 2023 年第 129 号 (关于进口芬兰热处理猪肉产品检验检疫要求的公告)

根据我国相关法律法规与中华人民共和国海关总署和芬兰共和国农业和林业部有关中国从芬兰输入热处理猪肉产品的检验检疫和兽医卫生要求的规定，即日起，允许符合相关要求的芬兰热处理猪肉产品进口。

一、检验检疫依据

(一) 法律法规以及部门规章。

《中华人民共和国食品安全法》及其实施条例、《中华人民共和国进出境动植物检疫法》及其实施条例、《中华人民共和国进出口商品检验法》及其实施条例、《国务院关于加强食品等产品安全监督管理的特别规定》，以及《中华人民共和国进出口食品安全管理办法》《中华人民共和国进口食品境外生产企业注册管理规定》等。

(二) 双边议定书。

《中华人民共和国海关总署和芬兰共和国农业和林业部关于中国从芬兰输入热处理猪肉产品的检验检疫和兽医卫生要求议定书》。

二、允许进口产品

允许进口的芬兰热处理猪肉产品是指以带骨或去骨猪肉为主要原料，不含其它动物源性成分，经以下有效热处理工艺加工，可直接食用的猪肉制品：

(一) 商业无菌处理。以去骨猪肉为主要原料，封闭于密闭容器内，杀菌冷却后抽真空且保持商业无菌。

密闭容器是指为防止微生物侵入，在加工后可保持其内容物商业无菌的容器，包括金属、玻璃、蒸煮袋、塑料和层压复合材料等制成的容器。



(二) 热处理。指猪肉，加热并保持内部温度 80℃或以上，维持至少 10 分钟，或经中方认可的相应的处理方式（熟制猪肉香肠及肉酱类产品可加热并保持内部温度 70℃或以上，维持至少 30 分钟），其后经包装处理无交叉污染。

加热过程中，产品中心温度介于 10℃至 54℃之间不得超过 6 小时；冷却过程中，产品中心温度介于 54℃至 27℃之间不得超过 1.5 小时，降至 4.4℃之间总时长不得超过 6.5 小时。加热及冷却过程确保没有金黄色葡萄球菌、蜡样芽孢杆菌、产气荚膜梭菌芽孢和肉毒梭菌芽孢产生毒素的风险。

碎肉、下角料、机械分离肉及未经许可的猪副产品不允许作为热处理猪肉产品原料出口中国。

三、生产企业要求

输华热处理猪肉产品的企业（包括屠宰、分割、加工和贮存企业）须符合下列条件：

(一) 应位于芬兰境内，在芬方主管机构的监督之下，符合中国、芬兰和欧盟有关兽医卫生和公共卫生法律法规的要求。

(二) 根据《中华人民共和国食品安全法》《中华人民共和国进出境动植物检疫法实施条例》，输华猪肉企业应当经中方注册，获准注册的企业自注册之日起后生产的热处理猪肉方可输华。未经中方注册的肉类企业不得向中国出口。

四、检验检疫要求

芬兰输华热处理猪肉产品的原料猪肉应符合中华人民共和国海关总署（以下简称中方）和芬兰共和国农业和林业部有关中国从芬兰输入猪肉的检验检疫和兽医卫生要求的规定。

(一) 动物疫病管理。



芬兰主管机构芬兰食品局（以下称芬方）确认境内没有非洲猪瘟、猪水泡病和尼帕病。芬兰为世界动物卫生组织（WOAH）认可的口蹄疫非免疫无疫国，猪瘟无疫国。

（二）用于生产输华热处理猪肉产品的活猪须符合的条件。

1. 出生、饲养并屠宰于芬兰境内，具有身份标识，可追溯其来源农场。
2. 来自于宰前 12 个月内未发生过炭疽、结核病、伪狂犬病、布鲁氏菌病、副结核病、猪繁殖与呼吸道综合征和猪传染性胃肠炎临床病例的农场，过去 24 个月内未发生旋毛虫病和细粒棘球蚴病的农场。
3. 动物屠宰前至少 14 天没有接种过炭疽活疫苗。
4. 来自宰前 6 个月未因发生中国、欧盟和 WOAH 规定的上述条款未提及的其他应申报猪病而受到检疫监测或移动限制的农场/场所。
5. 从未使用过中国和（或）芬兰禁止使用的兽药和（或）饲料添加剂。
6. 在运往屠宰场过程中和在屠宰场里，没有接触过：其他种类动物；不符合《中华人民共和国海关总署和芬兰共和国农业和林业部关于中国从芬兰输入猪肉的检验检疫和兽医卫生要求议定书》要求规定的活猪；未获得中方注册的企业活猪和其他种类动物。

（三）加工过程要求。

1. 用于生产输华热处理猪肉产品的猪：
 - （1）在中方注册的企业屠宰、分割、加工和贮存。
 - （2）来源于符合本检验检疫要求规定的农场，依照中国、欧盟和芬兰的有关法律法规对其实施宰前宰后检查，结果合格。
 - （3）使用人工消化法或其他中、芬双方认可的方法检测旋毛虫结果为阴性或者根据欧盟法规，来自芬方正式认可的旋毛虫无疫农场。



(4) 是健康的，没有任何传染病、寄生虫病的临床症状，胴体和脏器无病理变化，且胴体上的主要淋巴、腺体组织已去除。

2. 执行芬兰国家残留监控计划，证明产品中兽药、农药、重金属等环境污染物及其他有毒有害物质的残留量不超过中国、芬兰及欧盟规定的最高限量。

3. 产品在基于危害分析及关键控制点（HACCP）质量保证体系下生产，没有被致病微生物污染，符合中国、芬兰和欧盟法律法规规定及国家标准要求。

4. 加工过程中使用的配料及添加剂等应符合中国、芬兰和欧盟法律法规要求。

5. 产品不得与其他种类的动物肉类产品、不符合本检验检疫要求规定的产品、来自非本注册企业的产品、不向中国出口的产品一起加工。

6. 在重大公共卫生疫病流行期间，企业按照有关国际规定和标准，制定必要的安全防控措施，确保热处理猪肉在原料接收、加工、包装、贮存、运输等全过程未被交叉污染。

7. 产品是卫生、安全的，适合人类食用。

(四) 存放要求。

存放热处理猪肉的冷库中，应设有存放输华热处理猪肉产品的专门区域并明显标识。

五、证书要求

输华的每一集装箱热处理猪肉产品应至少随附一份官方正本兽医卫生证书，证明该批产品符合中国、芬兰和欧盟兽医和公共卫生法律法规，中国和芬兰签署的有关中国从芬兰输入猪肉和热处理猪肉等议定书的有关规定。

兽医卫生证书用中文或英文（填写时英文必填）打印或书写，兽医卫生证书的格式、内容（声明）须事先获得双方认可。芬方应提供官方检验检疫/控制



印章和标识、卫生证书样本、授权签证兽医名单及对应的签名式样、防伪标识说明、电子证书发送邮箱名称或电子卫生证书系统等资料给中方备案（如适用）。如有更改、变换，至少提前一个月向中方通报。

芬方应通过官方渠道于兽医卫生证书签发后 48 小时内向中方发送相应的电子信息，以便中方在进口时核查，芬方应确保电子信息安全及准确无误。

六、包装、贮存、运输及标识要求

输华猪肉应使用符合中国食品安全国家标准和欧盟、芬兰标准的食品接触材料包装。

输华热处理猪肉产品应有单独的内包装，用中文和英文标明品名（产品描述）、产地国、生产企业注册编号和生产批号。

外包装上应以中文和英文标明产地国、品名、规格、产地（具体到州/省/市）、生产企业注册号、生产批号、目的地（应指明为中华人民共和国）、生产日期（年/月/日）、保质期限、贮存温度等内容，并加施经中方备案认可的芬兰官方检验检疫标识。

预包装热处理猪肉产品还应符合中国关于预包装食品标签的法律法规和标准的要求。

输华热处理猪肉产品，从包装、存放到运输的全过程，均应符合中国、芬兰和欧盟的相关卫生要求，防止受病原微生物及有毒有害物质的污染。

热处理猪肉产品的贮存和运输应在相应的温度条件下进行。冷冻热处理猪肉产品的中心温度不应高于零下 15℃。

货物装入集装箱后，运输前在芬兰官方兽医的监督下加施封识，封识号须在兽医卫生证书中注明。运输过程中不得拆开及更换包装。

特此公告。



海关总署

2023年10月10日

牧原集团销售简报 | 2023年9月生猪销售简报

2023年10月10日，牧原集团股份有限公司（002714）披露2023年9月份生猪销售简报，具体如下：一、2023年9月份销售情况简报 2023年9月份，公司销售生猪537.3万头（其中商品猪532.2万头，仔猪4.3万头，种猪0.8万头），销售收入98.70亿元。其中向全资子公司牧原肉食品有限公司及其子公司合计销售生猪127.6万头。2023年9月份，公司商品猪价格相比2023年8月份有所下降，商品猪销售均价15.82元/公斤，比2023年8月份下降3.24%。2023年第三季度，公司共销售生猪1,674.4万头，其中商品猪1,647.7万头，仔猪22.0万头，种猪4.6万头。2023年1-9月份，公司共销售生猪4,700.9万头，其中商品猪4,555.5万头，仔猪131.1万头，种猪14.3万头。截至2023年9月底，公司能繁母猪存栏为300.9万头。上述销售数据未经审计，与定期报告披露的数据之间可能存在差异，因此上述数据仅作为阶段性数据供投资者参考。



月份	生猪销量		销售收入		商品猪价格
	(万头)		(亿元)		(元/公斤)
	当月	累计	当月	累计	当月
2022年9月	446.2	4,522.4	119.59	768.09	23.06
2022年10月	477.9	5,000.3	149.37	917.47	26.05
2022年11月	517.1	5,517.4	148.42	1,065.89	23.33
2022年12月	602.7	6,120.1	131.75	1,197.63	18.61
2023年1-2月	884.4	884.4	146.65	146.65	14.49
2023年3月	500.1	1,384.5	87.49	234.15	15.00
2023年4月	534.2	1,918.7	91.06	325.21	14.20
2023年5月	576.4	2,495.1	94.89	420.09	14.18
2023年6月	531.4	3,026.5	86.89	506.98	13.82
2023年7月	570.0	3,596.4	93.45	600.43	13.81
2023年8月	567.2	4,163.6	108.07	708.49	16.35
2023年9月	537.3	4,700.9	98.70	807.19	15.82

注：因四舍五入，以上数据可能存在尾差。二、风险提示（一）生猪市场价格的大幅波动（下降或上升），都可能会对公司的经营业绩产生重大影响。如果未来生猪市场价格出现大幅下滑，仍然可能造成公司的业绩下滑。敬请广大投资者审慎决策，注意投资风险。（二）生猪市场价格变动的风险是整个生猪生产行业的系统风险，对任何一家生猪生产者来讲都是客观存在的、不可控制的外部风险。（三）动物疫病是畜牧行业发展中面临的主要风险，可能会对公司的经营业绩产生重大影响。敬请广大投资者审慎决策，注意投资风险。

三、其他提示《证券时报》《中国证券报》《上海证券报》《证券日报》以及巨潮资讯网（www.cninfo.com.cn）为本公司指定的信息披露媒体，公司所有信息均以公司在上述媒体刊登的公告为准，请广大投资者理性决策、谨慎投资、注意风险。

来源：牧原集团公众号



商务部：9月份全国食用农产品市场价格环比略有上涨

商务预报图说系列

食用农产品市场 价格环比略有上涨

2023年9月份



据商务部市场运行监测系统显示 

9月份全国食用农产品市场价格

环比上涨 **0.4%**





— 分品种 —

(注：各品种价格为平均批发价格)

36个大中城市粮食、 食用油平均批发价格



粮食	0.2%	1.5%
	环比上涨 ↑	同比上涨 ↑
食用油	0.1%	-2.2%
	环比上涨 ↑	同比下降 ↓

猪肉平均批发价格



猪肉	-0.6%	-27.5%
	环比下降 ↓	同比下降 ↓



牛、羊肉平均批发价格

牛肉

1.1%

环比上涨 ↑

-4.7%

同比下降 ↓

羊肉

与上月持平

-5.7%

同比下降 ↓

禽产品平均批发价格



鸡蛋

6.1%

环比上涨 ↑

-0.3%

同比下降 ↓

白条鸡

与上月持平

0.1%

同比上涨 ↑



蔬果平均批发价格

30种 蔬菜	2.6% 环比上涨 	-7.2% 同比下降 
6种 水果	-4.8% 环比下降 	0.5% 同比上涨 

来源：中国网



中华人民共和国国家标准

GB 19303—2023

食品安全国家标准 熟肉制品生产卫生规范

2023-09-06 发布

2024-09-06 实施

中华人民共和国国家卫生健康委员会 发布
国家市场监督管理总局



前 言

本标准代替 GB 19303—2003《熟肉制品企业生产卫生规范》。

本标准与 GB 19303—2003 相比,主要变化如下:

- 标准名称修改为“食品安全国家标准 熟肉制品生产卫生规范”;
- 修改了标准结构;
- 修改了术语和定义;
- 修改了选址及厂区环境要求;
- 修改了设施与设备要求;
- 修改了卫生管理要求;
- 增加了原料、食品添加剂的使用要求;
- 修改了加工过程工艺控制要求;
- 修改了食品贮存和运输要求;
- 增加了附录 A“清洁和消毒程序指南”和附录 B“熟肉制品生产过程微生物监控程序指南”。



食品安全国家标准 熟肉制品生产卫生规范

1 范围

本标准规定了熟肉制品生产过程中原料采购、加工、包装、贮存和运输等环节的场所、设施、人员的基本要求和卫生管理准则。

本标准适用于熟肉制品的生产,包括热加工熟肉制品和发酵肉制品,不适用于肉类罐头。

2 术语和定义

GB 14881、GB 2726、GB 2707 界定的以及下列术语和定义适用于本标准。

2.1 热加工熟肉制品

以畜、禽产品为主要原料,经酱、卤、熏、烧、烤、蒸、煮、炸等任何一种或多种工艺加热熟制而成的熟肉制品。包括酱卤肉制品、熏烧烤肉制品、肉灌制品、油炸肉制品、熟肉干制品及其他热加工熟肉制品。

2.2 发酵肉制品

以畜、禽产品为主要原料,添加或不添加发酵剂,配以食用盐等其他原料,在自然或人工条件下通过微生物发酵和(或)酶的作用,发酵成熟且可即食的肉制品。包括发酵灌制品、发酵火腿制品及其他发酵肉制品。

3 选址及厂区环境

3.1 应符合 GB 14881 中相关规定。

3.2 生产区内不应饲养动物。应有适当的封闭措施,防止动物进入生产区。

3.3 锅炉房等易产生粉尘的场所应与熟肉制品生产车间间隔一定的距离,并设在主导风向的下风向位置,难以避开时应采取必要的防范措施。

3.4 工厂或车间污水与污物处理设施应与熟肉制品生产加工、贮存场所分开,并间隔适当的距离。

3.5 对于屠宰和熟肉制品的联合加工企业,熟肉制品生产区应与屠宰加工区分隔。熟肉制品生产区与屠宰加工区的待宰区和无害化处理间应分区独立设置,保持足够距离且处于上风向,防止交叉污染。

4 厂房和车间

4.1 一般要求

应符合 GB 14881 中相关规定。

4.2 设计和布局

4.2.1 车间应具有足够的空间和高度,能满足设备安装与维修、生产作业、卫生清洁、物料转运、采光与



GB 19303—2023

通风及卫生检查的需要。主要厂房内净空高度宜在 3 m 以上。

4.2.2 熟肉制品企业应根据产品特点、生产工艺、生产特性以及生产过程对清洁程度的要求,结合厂房和车间的实际情况,进行合理分区,将厂房和车间划分为一般作业区、准清洁作业区和清洁作业区。

4.2.2.1 热加工熟肉制品一般作业区包括原料仓库、包材仓库、外包装车间、成品仓库等;准清洁作业区包括原料解冻、选料、修整、配料、滚揉、腌制、成型或灌装、热加工等车间;清洁作业区包括冷却、内包装等车间,以及有特殊清洁要求的辅助区域,如脱去外包装且经过消毒后的内包材暂存间等。

4.2.2.2 发酵肉制品一般作业区包括原料仓库、包材仓库、外包装车间、成品仓库等;准清洁作业区包括原料解冻、选料、修整、配料、腌制、成型或灌装、烟熏、发酵、风干等车间;清洁作业区包括后处理、内包装车间,以及有特殊清洁要求的辅助区域,如裸露的待包装半成品储存区、脱去外包装且经过消毒后的内包材暂存间等。

4.2.3 应设置物料运输通道,不同清洁作业区之间的物料通道应分隔。热加工间/发酵间为生熟加工区分界,应设有生料入口和熟料出口,分别通往生料加工区和熟料加工区。畜、禽产品冷库与分割、处理车间应有相连的封闭通道,或有其他有效措施防止交叉污染。

4.2.4 应设置人员通道,不同清洁作业区之间的人员通道应分隔。如设有特殊情况使用的通道时,应采取有效措施防止交叉污染。

4.2.5 原料和成品的存放场所(库)应分开设置,不应直接相通。畜、禽产品应设专库存放,内、包装材料应分开存放。

4.3 建筑内部结构

准清洁作业区、清洁作业区内易产生冷凝水的生产车间应有避免冷凝水滴落到裸露产品的防护措施,顶棚设计应避免冷凝水垂直滴下。

5 设施与设备

5.1 一般要求

应符合 GB 14881 中相关规定。

5.2 设施

5.2.1 供水设施

5.2.1.1 制造加工用冰的水应符合 GB 5749 的规定,在冰的制备、使用、储存过程中应避免污染。

5.2.1.2 供水软管不应接触地面,使用过程中应防止虹吸、回流现象的发生。

5.2.1.3 供水管路不应设在排水设施下方。

5.2.2 排水设施

5.2.2.1 排水设施应确保排水通畅,耐受热碱水清洗。

5.2.2.2 排水口应配有滤网等装置,防止废弃物堵塞排水管道。

5.2.3 清洁消毒设施

5.2.3.1 清洁消毒的容器应采用无毒、耐腐蚀、易清洗的材料制作。

5.2.3.2 准清洁作业区、清洁作业区应分别设置工具清洁消毒区域,防止交叉污染。

5.2.3.3 内包装材料应脱去外包装后通过包材暂存间或等效设施(如传递窗)进入内包装车间,在包材暂存间或等效设施(如传递窗)中设置消毒装置。



5.2.3.4 内包装车间宜具有空气净化装置。

5.2.4 废弃物存放设施

5.2.4.1 加工废弃物应存放于专门区域,不应存放于其他区域。

5.2.4.2 废弃物应分类放置在防漏、防腐蚀的专用带盖容器中,废弃物专用容器应有明显标识,不应与盛放食品的容器相互混用。

5.2.5 个人卫生设施

5.2.5.1 准清洁作业区、清洁作业区应设有单独的更衣室,更衣室应与车间相连接。若设置与更衣室相连接的卫生间和淋浴室,应设置在更衣室之外,保持清洁卫生,其设施和布局不应车间造成潜在的污染风险。

5.2.5.2 卫生间采用单个冲水式设施,通风良好,地面干燥,保持清洁,无异味,并有防蚊蝇设施,粪便排泄管不应与车间内的污水排放管混用。

5.2.5.3 生产车间进口处及车间内的适当地点应设置工作鞋(靴)消毒设施,同时设置专门的非手动式洗手设施并备有消毒、干手设施,宜可调节水温。热加工车间、内包装车间内应设专门的非手动式洗手设施和消毒、干手设施。

5.2.6 通风设施

5.2.6.1 产生大量热量、蒸汽、油烟或强烈气味的食品加工区域上方应设置有效的机械排风设施。

5.2.6.2 冷却间应设降温及空气流通设施。

5.2.7 仓储设施

设置原料仓库、成品仓库、包材仓库,仓库存放的物品应有明确标识,标注物料名称、数量、生产日期、生产批次(如有)、保质期、进库时间、生产企业名称等内容或通过信息化技术记录相关内容。原料仓库应注意干、湿料分离。

5.2.8 温、湿度控制设施

有温度、湿度要求的工序和场所应根据工艺要求控制温度和湿度,配备监测装置,定期检查监测装置,并进行校准。

5.3 设备

5.3.1 热加工设备应能满足工艺要求,必要时需要验证加热设备的有效性。

5.3.2 接触原料、半成品、成品的设备、工器具和容器应避免交叉污染。不应使用易腐蚀、易破损的工器具。因工艺需要必须使用竹木工器具时,应明确其使用途径、消毒方式、贮存方式及更换要求。

5.3.3 各区域设备、工器具及容器应分区放置,生产过程中应有合理的措施防止交叉污染。需要随产品贯穿整个工艺过程的工器具如挂肠车,未与加工物料同时经过热加工工序时,不应直接进入熟料加工区。其他所有非必需贯穿整个工艺过程的设备、刀具、案板、计量器具等应严格分区放置。

5.3.4 杀菌锅等压力容器的设计、安装、操作、保养和校验应符合国家规定的压力容器安全标准。杀菌设备应具备温度指示装置。



GB 19303—2023

6 卫生管理

6.1 一般要求

应符合 GB 14881 中相关规定。

6.2 厂房、设施及设备的卫生管理

6.2.1 严格执行清洁消毒制度,并有专人负责检查,建立记录。应定期对消毒效果进行监控,监控程序可参照附录 B。

6.2.2 加工场地的地面、天花板或顶棚、设备设施、墙壁、排水槽等,应定期清洁消毒,频次根据实际卫生监测情况进行制定。

6.2.3 内包装车间应定期清洁消毒,并对设备卫生情况进行检查。

6.2.4 应结合生产实际情况对产品接触面,包括设备、工器具按照企业规定的频次进行清洁消毒。清洁作业区内与产品直接接触工器具的清洁消毒频率应不低于 1 次/4 h。

6.3 食品加工人员健康管理与卫生要求

6.3.1 食品加工人员工作期间工作服及其他工作服配套物品应穿戴整齐并防护完好。

6.3.2 食品加工人员进入作业区时应按要求洗手、消毒,连续工作 4 h 后应再次洗手、消毒。操作过程中手受到污染时,应立即洗手、消毒。

6.3.3 食品加工人员工作期间如佩戴手套,应洗手、消毒后戴手套,且手套须经表面消毒后方可接触食品。手套在连续使用 4 h 后应更换。操作过程中手套受到污染、破损时,应立即更换。

6.3.4 食品加工人员工作期间应佩戴口罩。

6.3.5 食品加工人员在产品加工现场应避免可能造成产品污染的行为,如吸烟、吐痰、咀嚼、对着裸露的食物打喷嚏或咳嗽。

6.3.6 生产时段内非生产人员禁止进入熟肉制品生产区,特殊情况下进入时应遵守和生产人员相同的卫生要求。

6.4 工作服管理

6.4.1 员工穿着的工作服及其他工作服配套物品应与个人服装、其他物品分开放置。

6.4.2 工作服及其他工作服配套物品应符合相应的作业区卫生要求。不同作业区配备的工作服及其他工作服配套物品应分开放置,工作服、帽从颜色或标识上加以明显区分。

6.4.3 不同清洁作业区的工作服、帽应分开清洗。准清洁作业区和清洁作业区的工作服、帽应每日进行清洗、更换,一般作业区的工作服、帽可根据实际情况制定清洗、更换的频次。清洗消毒后仍然不能达到预期用途的工作服、帽应及时更换。

6.4.4 工作服及其他工作服配套物品不应在相关作业区以外穿着。

7 食品原料、食品添加剂和食品相关产品

7.1 一般要求

应符合 GB 14881 中相关规定。



7.2 食品原料

7.2.1 畜、禽产品应具有动物检疫证明,猪肉还应具有肉品品质检验合格证。进口畜、禽产品应有入境货物相关证明文件。

7.2.2 畜、禽产品应符合 GB 2707 等相关标准要求,变质或超过保质期的原料不得用于生产。

7.2.3 冷冻畜、禽产品应贮藏在低于 $-18\text{ }^{\circ}\text{C}$ 的冷冻肉储藏库中,鲜畜、禽产品应贮存在 $0\text{ }^{\circ}\text{C}\sim 4\text{ }^{\circ}\text{C}$ 的冷藏库中。

7.2.4 原料按照其生产日期先后顺序出库。

7.3 食品添加剂

亚硝酸盐应实行双人双锁管理。

7.4 发酵用菌种

7.4.1 发酵用菌种必须符合国家有关标准或规定,附有检验报告或产品合格证明,确保其安全性。

7.4.2 发酵用菌种应在适宜温度下贮存,以保持菌种的活力。应使用菌种专用存放设施或设备保存菌种。

8 生产过程的安全控制

8.1 一般要求

应符合 GB 14881 中相关规定。

8.2 产品污染风险控制

冻肉解冻时应避免受到污染。当用水解冻时,无密封包装的不同种类畜、禽产品应分开解冻。

8.3 生物污染的控制

8.3.1 食品加工过程微生物控制

8.3.1.1 生产加工和贮存过程中,企业应在与食品安全密切相关的关键环节,根据产品工艺特性对温度和时间予以有效控制,并形成记录。

8.3.1.2 腌制间不应高于 $4\text{ }^{\circ}\text{C}$,根据产品特点规定腌制时间。冷冻库不应高于 $-18\text{ }^{\circ}\text{C}$ 。内包装车间不宜高于 $12\text{ }^{\circ}\text{C}$ 。其他生产车间的环境温度应根据产品加工工艺要求加以控制。

8.3.1.3 热加工工艺应控制产品最低中心温度及保持时间,或控制加热介质的温度及保持时间。热加工结束后应控制产品停留在热加工车间的时间或者产品离开热加工车间的表面温度。

8.3.1.4 发酵肉制品生产过程中,应根据工艺需要控制腌制、发酵、干燥过程的温度、湿度和时间。

8.3.1.5 冷却过程应根据不同产品的工艺需要,对温度和时间进行控制。

8.3.1.6 二次杀菌应根据产品特性及微生物控制要求,对杀菌的温度和时间进行控制。

8.3.2 清洁和消毒

8.3.2.1 清洁消毒方法应安全、卫生、有效。采用臭氧消毒方式的,应在保证杀菌效果的前提下严格控制臭氧浓度;采用紫外线消毒方式的,应控制杀菌距离并定期监控紫外线强度;采用过滤除菌方式的,应



GB 19303—2023

定期更换滤膜或滤料。

8.3.2.2 负责清洁消毒的人员数量应满足实际需要,均应接受良好培训,能够正确使用清洁消毒工器具及相关试剂,以保证清洁和消毒作业的效果满足生产要求。

8.3.2.3 使用清洁剂和消毒剂时,应采取适当措施,防止产品受到污染。

8.3.2.4 清洁和消毒的要求可参照附录 A。

8.3.3 食品加工过程微生物监测

8.3.3.1 根据熟肉制品的产品特点,确定环境、生产过程中微生物监控的关键环节,可参照附录 B 的要求进行监控。

8.3.3.2 热加工熟肉制品微生物监控程序应包括食品卫生指示菌,如菌落总数和大肠菌群。低温熟肉制品生产过程应适当增加取样点和监控频率。

8.3.3.3 发酵肉制品生产过程中应适当增加取样点和监控频率。

8.4 化学污染的控制

8.4.1 加工过程中应采取有效措施,控制次生有害污染物,如多环芳烃、生物胺、杂环胺、丙烯酰胺等。如熏制时宜使用烟熏液、低松脂的硬木或木屑等。煎炸用油应符合 GB 2716 的相关规定。

8.4.2 对与产品直接接触的设备表面、工具和容器进行清洁消毒时,应合理使用清洁剂及消毒剂,应考虑清洁消毒对象的材质、用途等因素,确保在清洁消毒时不与产品接触表面产生化学反应,避免产生化学性残留污染。

8.4.3 清洁剂、消毒剂、杀虫剂等化学品应在专门场所用固定容器贮存,并有明显标识,还应设锁并由专人管理,防止有意或无意地污染产品。使用记录应包含使用人员、时间、区域、用量及浓度等信息。

8.5 物理污染的控制

应符合 GB 14881 中相关规定。

8.6 包装

8.6.1 所采用的包装材料必须无毒,并且在特定加工、储藏和运输条件下不影响产品的安全。

8.6.2 充气包装气体应符合 GB 2760 对于食品工业用加工助剂的使用要求。

9 检验

应符合 GB 14881 中相关规定。

10 食品贮存和运输

10.1 应符合 GB 14881 中相关规定。

10.2 需冷藏的熟肉制品应在 0℃~4℃ 条件下贮存,需冷冻的熟肉制品应在不高于 -18℃ 的条件下贮存。采用其他方式贮存的熟肉制品应明示贮存温度范围,并按要求贮存。

10.3 运输过程中温度控制应符合产品运输的温度要求。冷链运输车厢内应放置温度监控装置,并定期校准维护。



11 产品召回管理

应符合 GB 14881 中相关规定。

12 培训

应符合 GB 14881 中相关规定。

13 管理制度和人员

应符合 GB 14881 中相关规定。

14 记录和文件管理

应符合 GB 14881 中相关规定。



GB 19303—2023

附录 A
(资料性附录)
清洁和消毒程序指南

A.1 使用原则

本附录给出了熟肉制品生产过程中进行清洁和消毒作业时应当考虑的要点,实际生产中可根据产品特性和生产工艺技术水平等因素参照执行,具体可参考表 A.1。

表 A.1 清洁和消毒示例

序号	对象	步骤
1	物体表面(包括地面、天花板、操作台面、墙壁等)	a. 清洁准备:清扫污物; b. 预冲洗:沿排水方向用 40℃~55℃温水冲洗; c. 泡沫清洗:用碱性泡沫清洗剂覆盖所有待清洗区域,泡沫接触 15 min~20 min; d. 人工擦洗:使用脱落风险较低,且不会造成表面磨损的物料擦洗污垢; e. 中间冲洗:沿排水方向用 40℃~55℃温水冲洗,以除去所有的清洗剂残留; f. 消毒:应使用国家卫生健康委员会批准的消毒产品; g. 最终冲洗:用生产用水冲洗除去消毒剂
2	空气	方法 1:用臭氧(浓度≥10 mg/m ³ ,5 min~8 min)进行空气消毒; 方法 2:使用空间喷雾系统或移动喷雾设备进行喷雾消毒
3	直接接触产品的生产设备	a. 清洁准备:清除肉屑; b. 预冲洗:从上到下用 40℃~55℃温水冲洗设备; c. 泡沫清洗:用碱性泡沫清洗剂,泡沫接触 15 min~20 min; d. 人工擦洗:用毛刷或用百洁布擦洗污垢; e. 中间冲洗:从上到下用 40℃~55℃温水冲洗设备表面; f. 消毒:应使用国家卫生健康委员会批准的消毒产品; g. 最终冲洗:用生产用水从上到下冲洗设备表面的消毒剂 注:除垢清洗:每月按步骤 c 改用酸性泡沫清洗剂进行清洗,亮化设备,其他步骤同上。
4	转子、孔板、叶片等设备零部件	a. 预冲洗:用 40℃~55℃温水对所要清洁的零部件进行简单的清理,清除肉糜; b. 泡沫清洗:用碱性泡沫清洗剂,泡沫接触 15 min~20 min;对于顽固污垢,用硬毛刷或用百洁布擦洗;或将预清洗后的零部件放入水循环清洗槽中,加入碱性泡沫清洗剂进行清洗; c. 中间冲洗:用 40℃~55℃温水冲洗; d. 消毒:将冲洗后的零部件放入消毒槽中,应使用国家卫生健康委员会批准的消毒产品; e. 最终冲洗:用生产用水冲洗消毒剂
5	周转盒、料斗、案板等	a. 清洁准备:清除肉屑; b. 预冲洗:用 40℃~55℃温水冲洗; c. 泡沫清洗:用碱性泡沫清洗剂,泡沫接触 15 min~20 min; d. 中间冲洗:用 40℃~55℃温水冲洗; e. 消毒:应使用国家卫生健康委员会批准的消毒产品; f. 最终冲洗:用生产用水冲洗消毒剂



表 A.1 清洁和消毒示例 (续)

序号	对象	步骤
6	管道	a. 清洁准备: 将能拆下来的尽可能拆开, 或者用在线清洗(CIP)系统; b. 预清洗: 用 40℃~55℃ 温水擦洗表面及内/底部等; c. 泡沫清洗: 用刷子或百洁布沾碱性泡沫清洗剂进行清洗; d. 人工擦洗: 用百洁布沾 40℃~55℃ 温水从上至下擦洗; e. 消毒: 应使用国家卫生健康委员会批准的消毒产品; f. 最终清洗: 用清水从上到下冲净
7	热合机、金属探测仪、 拉伸膜包装机等 非直接接触产品的 生产设备	a. 清洁准备: 清洁开始前移出所有产品; b. 预清洗: 用 40℃~55℃ 温水擦洗表面及内/底部等; c. 泡沫清洗: 用刷子或百洁布沾碱性泡沫清洗剂进行清洗; d. 人工擦洗: 用百洁布沾 40℃~55℃ 温水从上至下擦洗; e. 消毒: 应使用国家卫生健康委员会批准的消毒产品; f. 最终清洗: 从上到下用百洁布清除消毒剂
8	烟熏炉、烟熏车、 烟熏杆等	a. 清洁准备: 清洁开始前移出所有产品; b. 预冲洗: 用 40℃~55℃ 温水冲洗设备、器具表面; c. 泡沫清洗: 使用高浓缩重油污碱性清洗剂, 快速润湿和渗透附着在烟熏车、烟熏杆上的重污; 配合烟熏炉说明书中要求的自带清洗程序进行清洗, 对烟熏炉内壁及顶部喷洒高泡型重油污碱性清洗剂进行清洗; d. 最终冲洗: 用生产用水冲洗清洗剂 注: 除垢清洗, 每月按步骤 c 改用酸性泡沫清洗剂进行清洗, 亮化设备, 其他步骤同上。
9	人员	手部清洁、消毒; a. 清洁: 用流水使双手充分淋湿, 用手部清洗剂彻底清洗, 至少清洗 20 s; b. 冲洗: 用流水彻底冲洗双手; c. 消毒: 建议使用免冲洗手部消毒剂进行手部消毒(或使用次氯酸钠消毒、酒精消毒)。 鞋消毒: 用车间入口消毒设施消毒
注: 当用热水消毒物体表面(包括地面、天花板、操作台面、墙壁等)、设备及工器具时, 先刮刮表面, 再用高压水枪冲洗, 最后用≥82℃ 热水冲洗 2 min 以上。		

A.2 清洁消毒用品要求

A.2.1 温水: 温度 40℃~55℃, 热水: 温度≥82℃, 水压满足清洁要求。适宜用热水消毒的设备、工器具优先使用热水消毒。

A.2.2 清洁剂: 碱性泡沫清洗剂、酸性泡沫清洗剂、手部清洗剂等。应使用相关规定允许的清洁剂进行清洗。

A.2.3 消毒剂: 设备用消毒剂、手部消毒剂等。应使用相关规定允许的消毒剂进行消毒。

A.2.4 压缩空气: 空气洁净度、压力满足清洗要求。



GB 19303—2023

A.3 清洁作业区空气洁净度要求

按照 GB 50687 要求,对清洁作业区制定空气洁净度等级要求。

A.4 清洁消毒设施要求

根据产品生产需要,选择使用适宜的清洁消毒设施。包含清洁消毒系统、化学品存储区、臭氧发生器、非手动式洗手设施、消毒剂分配器、移动式泡沫车、空间喷雾消毒系统或移动喷雾等设备设施。

A.5 清洁消毒要求

A.5.1 应每天至少用清洁剂清洁地面 1 次,清洁时可使用热水或蒸汽,有效除去油脂。

A.5.2 正常生产情况下,选择合适的清洁剂、消毒剂,对生产过程中用到的工器具每天至少清洁、消毒 1 次。当工器具受到污染时应立即进行清洁、消毒。

A.5.3 员工进入生产区域时应对手、工作鞋(靴)进行清洁消毒。

A.5.4 与产品直接接触的设备如料斗、传送带至少每班结束时进行清洁、消毒;与产品直接接触的管道,至少每 24 h 清洁、消毒 1 次。如果生产车间环境温度始终控制在 4℃ 及以下,如腌制间,可每 48 h 清洁、消毒 1 次。当生产设备有特殊清洁、消毒要求时,企业应结合实际生产情况制定清洁、消毒频次。

A.5.5 正常生产情况下,清洁作业区内与产品直接接触的工器具不低于每 4 h 消毒 1 次的频率,员工手部每 2 h~4 h 消毒 1 次。当工器具或手部受到污染时应立即进行清洁、消毒。

A.5.6 每班空气用紫外线照射或臭氧消毒至符合生产卫生要求。如连续生产,至少确保每日 1 次对生产车间空气进行消毒。

A.5.7 原料出库后对空出的库位(货架)进行清理,擦拭货架、打扫地面、清理杂物和除霜产生的冰。宜每年 1 次停电整体升温后清洁消毒。

A.5.8 定期对消毒效果进行验证,确保符合生产卫生的要求。



附录 B
(资料性附录)

熟肉制品生产过程微生物监控程序指南

B.1 本附录给出了熟肉制品加工过程环境和过程产品微生物监控要求,企业可根据产品特性和生产工艺技术水平等因素适当调整。

B.2 企业应根据内部质量控制要求开展检验活动,对清洁效果进行验证,并对原料、半成品、成品,以及生产环境进行监测,可参照表 B.1 执行。

表 B.1 熟肉制品生产过程中微生物监控要求

监控项目	取样点 ^a	监控微生物 ^b	监控频率 ^c	监控指标限值	
环境的微生物监控	食品接触表面	食品加工人员的手部、工作服、产品盛放容器、输送带、工作台表面及其他直接接触食品的设备表面	菌落总数、大肠菌群等,单核细胞增生李斯特氏菌 ^d	验证清洁效果应在清洁消毒之后,其他每月至少 1 次	结合生产实际情况确定监控指标限值
	与食品或食品接触表面邻近的接触表面	设备外表面、工作台面、支架、工作设备支架、控制面板	菌落总数、大肠菌群等,单核细胞增生李斯特氏菌 ^d	每月至少 1 次	结合生产实际情况确定监控指标限值
	环境空气	靠近裸露产品的位置	菌落总数、霉菌 ^e 等	每月至少 1 次	结合生产实际情况确定监控指标限值
	排水设施	各车间排水沟,尤其针对低温车间如冷却间等	单核细胞增生李斯特氏菌 ^d	每月至少 1 次	结合生产实际情况确定监控指标要求
过程产品的微生物监控	生产线末端待包装产品	菌落总数、大肠菌群等,单核细胞增生李斯特氏菌 ^d	每月至少 1 次	菌落总数、大肠菌群结合生产实际情况确定监控指标限值; 单核细胞增生李斯特氏菌不得检出	

^a 可根据食品特性以及加工过程实际情况选择取样点。表面微生物监控参照 GB 15982 中 A.3 方法采样,环境空气微生物监控参照 GB/T 18204.3 中“自然沉降法”采样。

^b 可根据需要选择一个或多个卫生指示微生物实施监控。

^c 可根据具体取样点的风险确定监控频率。

^d 可重点监控发酵肉制品。

^e 环境湿度较高地区如若检测出霉菌,需增加霉菌监控,发酵肉制品可不监测霉菌。



GB 19303—2023

B.3 开展微生物监测的企业,应配备相应的检验设备、设施和试剂。检验设备数量应与企业生产能力相适应。

B.4 在建立环境微生物监控程序时,应根据 GB 14881 中的相关规定执行。样品的采集及处理、检验方法结合生产实际情况确定。

B.5 环境微生物取样点应以清洁作业区为主,原料污染风险较高的配料区、腌制间等作业区可根据需要进行监控。

中国肉类协会猪业分会秘书处

联络方式: 17744492913

邮箱: 411534016@qq.com

2023年10月13日



AN ENTERPRISE FOCUS ON TECHNOLOGY

江苏大江智能装备有限公司

气调保鲜包装机 | 真空贴体包装机

真空包装机 | 枕式包装机

全自动灌装包装机

☎ 13905772505
✉ jk@dajiangpack.net
🌐 www.dajiangpack.net
📍 南京高淳经济开发区龙井路9号



陈经理微信



官方网站



微信公众平台



雄县旭日纸塑包装有限公司

HEBEI XIONGXIAN XURI PAPER PLASTICS PACKAGING CO.,LTD



雄县旭日纸塑包装有限公司成立于2004年，总部位于河北省雄安新区雄县雄州路东侧胡台工业园区，分公司于2018年成功入驻辽宁省朝阳市喀左县新型包装材料产业园区。公司于2008年率先通过了食品包装QS认证、ISO9001国际质量体系认证、ISO14001环境管理体系认证、FSSC22000食品安全管理体系认证，并于2019年获得高新技术企业证书。公司自成立以来，始终致力于包装新材料、高阻隔环保材料和塑料复合软包装的研发、生产和销售。目前公司主要产品有：超阻隔环保包装、多层共挤高阻隔真空包装、蒸煮包装、铝箔包装、高阻隔PVA涂布、高阻隔镀硅、高阻隔氧化铝、高阻隔超尼龙及各种材质复合软包装等。

公司以“质量第一、信誉第一、服务第一”为核心价值观，致力于打造国内专业化的食品包装企业。



地址：河北省雄安新区（雄县）雄州路东侧

电话：0312-5969688

网址：www.xurisy.com



天博食品配料
TIANBO FOOD INGREDIENTS

百菜百味
天博添美味

地址：
山东省济宁高新区接庄街道海川路6号

销售热线：
0537-2383811/22