



禽(蛋)业分会·信息周报

一、批发价格监测

1. 11月20日：“农产品批发价格200指数”比上周五上升0.84个点

据农业农村部监测,11月20日“农产品批发价格200指数”为117.66,比上周五上升0.84个点,“菜篮子”产品批发价格指数为117.39,比上周五上升0.98个点。截至今日14:00时,全国农产品批发市场猪肉平均价格为20.43元/公斤,比上周五上升0.8%;牛肉71.64元/公斤,比上周五上升0.4%;羊肉63.73元/公斤,比上周五上升0.5%;鸡蛋10.04元/公斤,比上周五上升0.6%;白条鸡17.84元/公斤,比上周五上升1.0%。

2. 11月21日：“农产品批发价格200指数”比昨天上升0.17个点

据农业农村部监测,11月21日“农产品批发价格200指数”为117.83,比昨天上升0.17个点,“菜篮子”产品批发价格指数为117.56,比昨天上升0.17个点。截至今日14:00时,全国农产品批发市场猪肉平均价格为20.15元/公斤,比昨天下降1.4%;牛肉71.65元/公斤,与昨天持平;羊肉63.04元/公斤,比昨天下降1.1%;鸡蛋10.10元/公斤,比昨天上升0.6%;白条鸡17.48元/公斤,比昨天下降2.0%。

3. 11月22日：“农产品批发价格200指数”比昨天上升0.25个点

据农业农村部监测,11月22日“农产品批发价格200指数”为118.08,比昨天上升0.25个点,“菜篮子”产品批发价格指数为117.84,比昨天上升0.28个点。截至今日14:00时,全国农产品批发市场猪肉平均价格为20.26元/公斤,比昨天上升0.5%;牛肉71.29元/公斤,比昨天下降0.5%;

羊肉 63.34 元/公斤，比昨天上升 0.5%；鸡蛋 10.15 元/公斤，比昨天上升 0.5%；白条鸡 17.70 元/公斤，比昨天上升 1.3%。

4. 11 月 23 日："农产品批发价格 200 指数"比昨天上升 0.19 个点

据农业农村部监测,11 月 23 日"农产品批发价格 200 指数"为 118.27,比昨天上升 0.19 个点,“菜篮子”产品批发价格指数为 118.05,比昨天上升 0.21 个点。截至今日 14:00 时,全国农产品批发市场猪肉平均价格为 20.16 元/公斤,比昨天下降 0.5%;牛肉 71.47 元/公斤,比昨天上升 0.3%;羊肉 63.58 元/公斤,比昨天上升 0.4%;鸡蛋 10.17 元/公斤,比昨天上升 0.2%;白条鸡 17.68 元/公斤,比昨天下降 0.1%。

5. 11 月 24 日："农产品批发价格 200 指数"比昨天上升 0.23 个点

据农业农村部监测,11 月 24 日"农产品批发价格 200 指数"为 118.50,比昨天上升 0.23 个点,“菜篮子”产品批发价格指数为 118.34,比昨天上升 0.29 个点。截至今日 14:00 时,全国农产品批发市场猪肉平均价格为 19.89 元/公斤,比昨天下降 1.3%;牛肉 71.20 元/公斤,比昨天下降 0.4%;羊肉 63.40 元/公斤,比昨天下降 0.3%;鸡蛋 10.22 元/公斤,比昨天上升 0.5%;白条鸡 17.73 元/公斤,比昨天上升 0.3%。

信息来源：农业农村部市场与信息化司

二、市场价格动态

11 月第 3 周畜产品和饲料集贸市场价格情况

据对全国 500 个县集贸市场和采集点的监测，11 月份第 3 周（采集日为 11 月 15 日）商品代肉雏鸡价格环比上涨，生猪产品、鸡蛋、鸡肉、商品代蛋雏鸡、牛羊产品、饲料产品价格下跌。

生猪产品价格。全国仔猪平均价格 24.19 元/公斤，比前一周下跌 1.1%，同比下跌 47.2%。新疆、安徽、浙江、广西、青海等 9 个省份仔猪价格上涨，河北、宁夏、江苏、天津、吉林等 20 个省份仔猪价格下跌。西北地区价格较高，为 25.92 元/公斤；华中地区价格较低，为 22.18 元/公斤。全国生猪平均价格 15.03 元/公斤，比前一周下跌 1.0%，同比下跌 41.0%。安徽、新疆、贵州、河南、江苏 5 个省份生猪价格上涨，青海、浙江、广东、黑龙江、广西等 23 个省份生猪价格下跌，江西、山东 2 个省份价格持平。西南地区价格较高，为 15.74 元/公斤；华北地区价格较低，为 14.58 元/公斤。全国猪肉平均价格 24.89 元/公斤，比前一周下跌 0.6%，同比下跌 38.3%。安徽、河南、贵州、天津、湖南 5 个省份猪肉价格上涨，宁夏、陕西、黑龙江、广东、内蒙古等 24 个省份猪肉价格下跌，吉林价格持平。华南地区价格较高，为 28.10 元/公斤；东北地区价格较低，为 22.94 元/公斤。

家禽产品价格。全国鸡蛋平均价格 11.31 元/公斤，比前一周下跌 0.8%，同比下跌 15.0%。河北、辽宁等 10 个主产省份鸡蛋价格 9.95 元/公

斤，比前一周下跌 0.6%，同比下跌 19.5%。全国**鸡肉**平均价格 23.87 元/公斤，比前一周下跌 0.1%，同比下跌 7.3%。**商品代蛋雏鸡**平均价格 3.69 元/只，比前一周下跌 0.3%，同比下跌 8.0%。**商品代肉雏鸡**平均价格 3.25 元/只，比前一周上涨 0.3%，同比下跌 15.1%。

牛羊肉价格。全国**牛肉**平均价格 81.98 元/公斤，比前一周下跌 0.2%，同比下跌 7.4%。河北、辽宁、吉林、山东和河南等主产省份牛肉价格 71.12 元/公斤，比前一周下跌 0.2%。全国**羊肉**平均价格 77.17 元/公斤，比前一周下跌 0.1%，同比下跌 7.8%。河北、内蒙古、山东、河南和新疆等主产省份羊肉价格 69.09 元/公斤，比前一周下跌 0.1%。

生鲜乳价格。内蒙古、河北等 10 个主产省份**生鲜乳**平均价格 3.70 元/公斤，比前一周下跌 0.3%，同比下跌 10.4%。

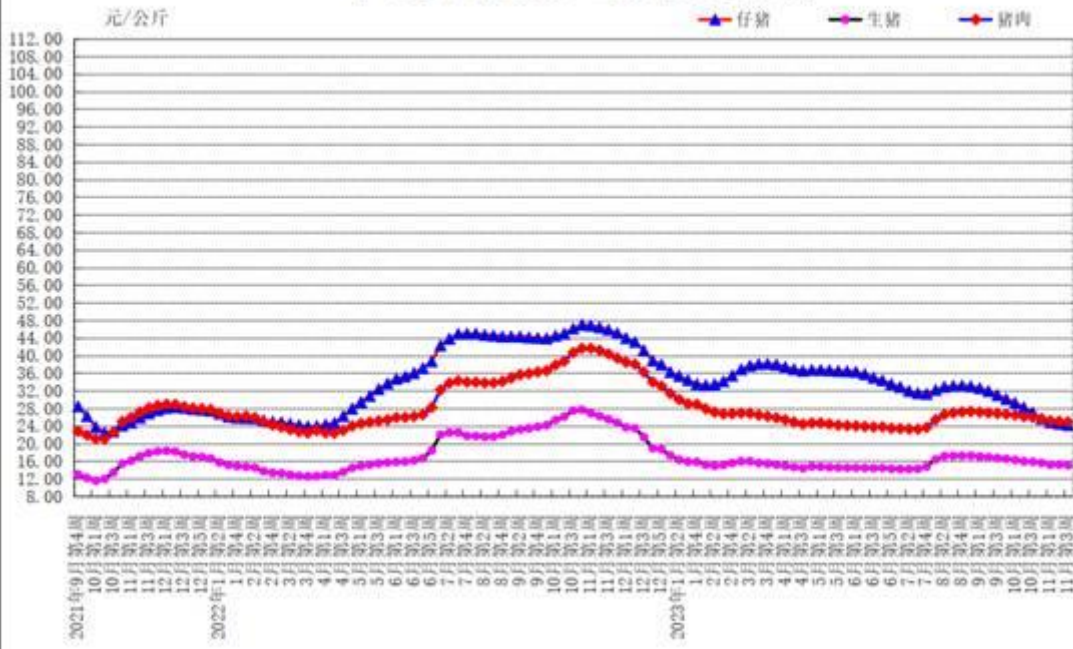
饲料价格。全国**玉米**平均价格 2.89 元/公斤，比前一周下跌 0.7%，同比下跌 4.9%。主产区东北三省玉米价格为 2.65 元/公斤，比前一周下跌 0.4%；主销区广东省玉米价格 3.01 元/公斤，比前一周下跌 1.0%。全国**豆粕**平均价格 4.52 元/公斤，比前一周下跌 0.7%，同比下跌 19.0%。**育肥猪配合饲料**平均价格 3.84 元/公斤，比前一周下跌 0.3%，同比下跌 6.3%。**肉鸡配合饲料**平均价格 3.96 元/公斤，比前一周下跌 0.3%，同比下跌 3.6%。**蛋鸡配合饲料**平均价格 3.66 元/公斤，比前一周下跌 0.3%，同比下跌 4.2%。

2023年11月第3周（总第46周）畜产品、饲料集市价格

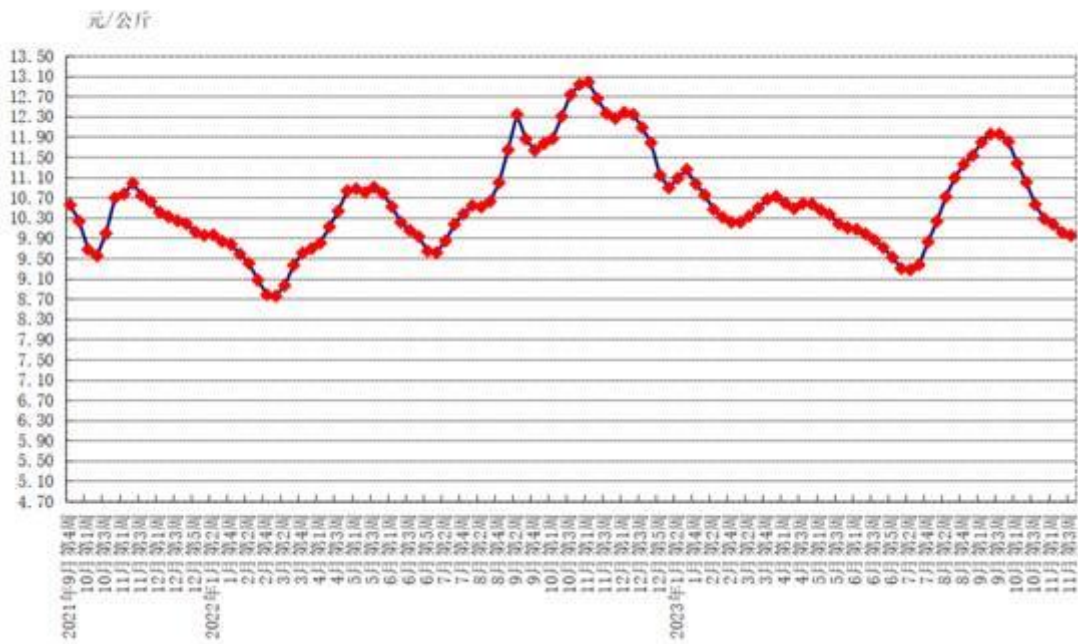
单位：元/公斤、元/只

项目	本周	上年同期	前一周	同比%	环比%
仔猪	24.19	45.85	24.47	-47.2	-1.1
生猪	15.03	25.48	15.18	-41.0	-1.0
猪肉	24.89	40.36	25.04	-38.3	-0.6
鸡蛋	11.31	13.30	11.40	-15.0	-0.8
主产省份鸡蛋	9.95	12.36	10.01	-19.5	-0.6
鸡肉	23.87	25.75	23.89	-7.3	-0.1
商品代蛋雏鸡	3.69	4.01	3.70	-8.0	-0.3
商品代肉雏鸡	3.25	3.83	3.24	-15.1	0.3
牛肉	81.98	88.53	82.12	-7.4	-0.2
羊肉	77.17	83.66	77.24	-7.8	-0.1
主产省份生鲜乳	3.70	4.13	3.71	-10.4	-0.3
玉米	2.89	3.04	2.91	-4.9	-0.7
豆粕	4.52	5.58	4.55	-19.0	-0.7
育肥猪配合饲料	3.84	4.10	3.85	-6.3	-0.3
肉鸡配合饲料	3.96	4.11	3.97	-3.6	-0.3
蛋鸡配合饲料	3.66	3.82	3.67	-4.2	-0.3
蛋鸡主产省份统计范围：河北、山西、辽宁、吉林、黑龙江、江苏、安徽、山东、河南、陕西。					
生鲜乳主产省份统计范围：河北、山西、内蒙古、辽宁、黑龙江、山东、河南、陕西、宁夏、新疆。					

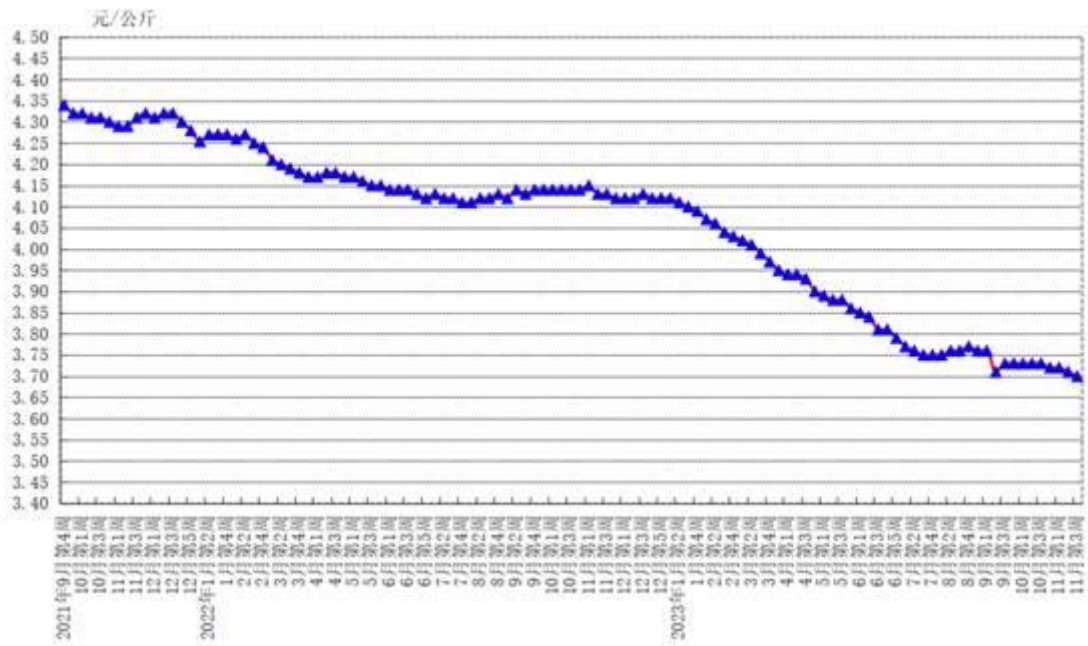
2021年9月以来全国仔猪、生猪和猪肉价格曲线



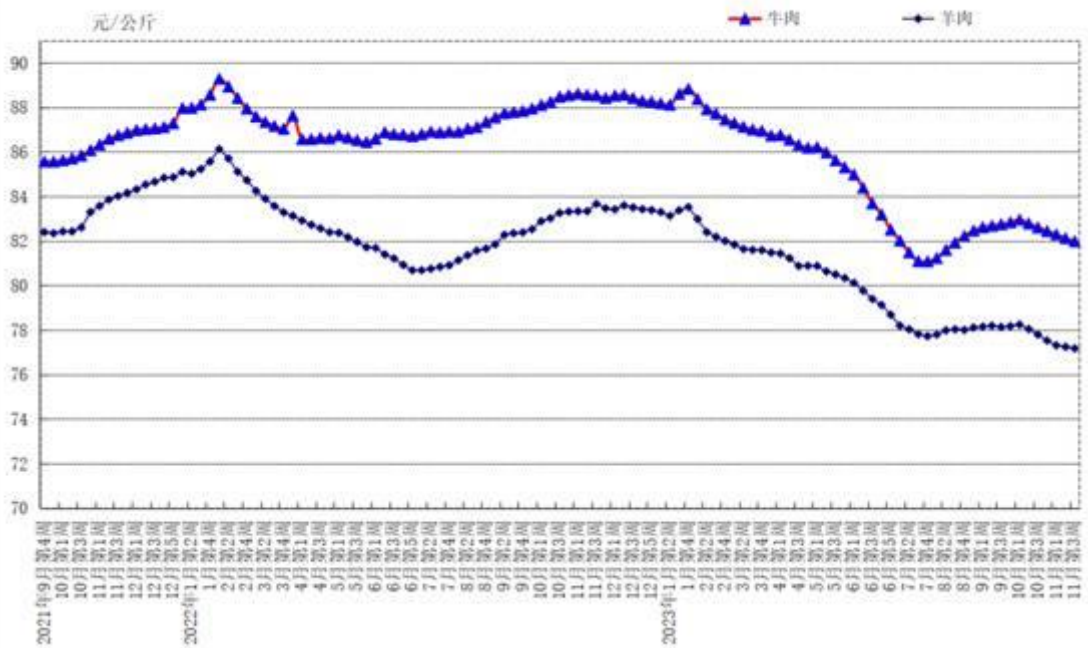
2021年9月以来主产省份鸡蛋价格曲线



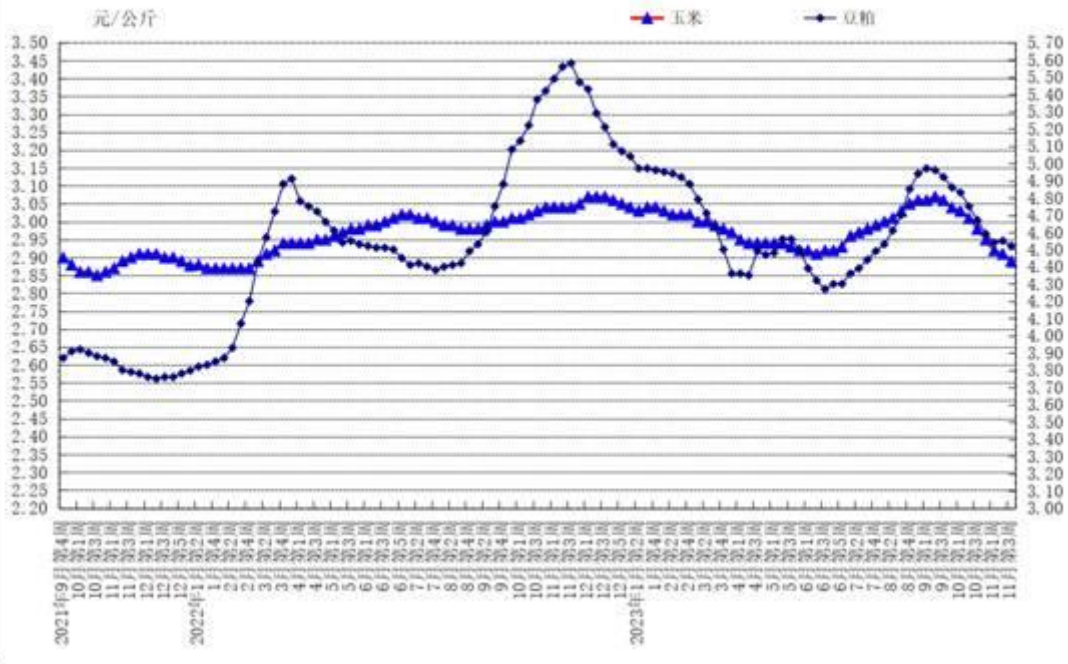
2021年9月以来主产省份生鲜乳价格曲线



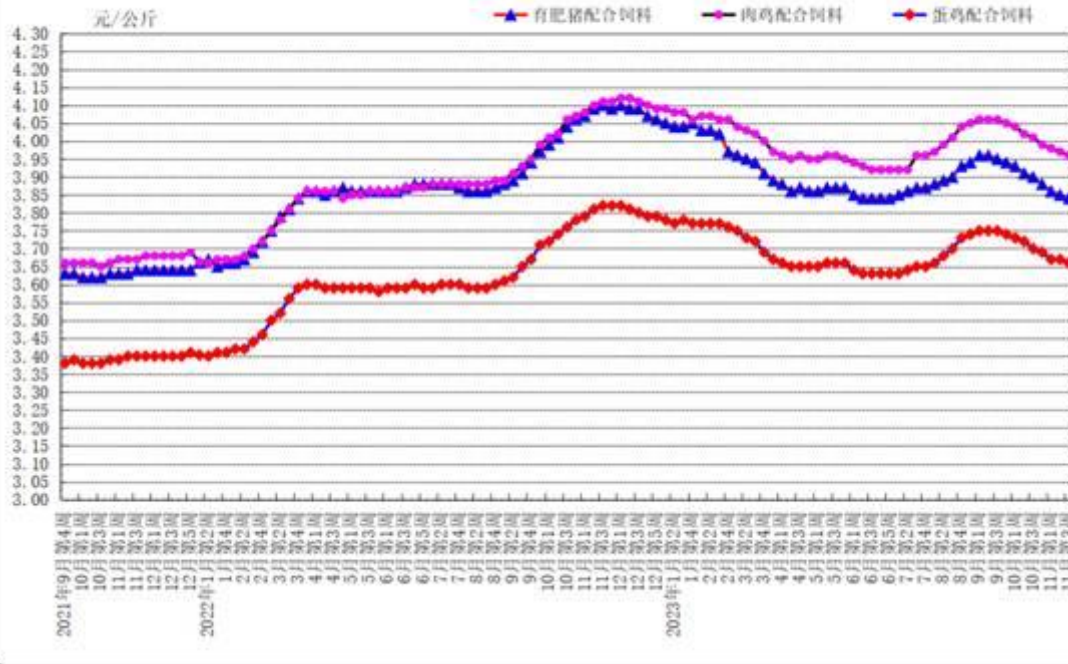
2021年9月以来全国牛羊肉价格曲线



2021年9月以来全国玉米、豆粕价格曲线



2021年9月以来全国育肥猪、肉鸡和蛋鸡配合饲料价格曲线



信息来源：农业农村部畜牧兽医局

2023 年第 46 周国内外农产品市场动态

一、国内鲜活农产品批发市场交易情况

据农业农村部监测，2023 年第 46 周（2023 年 11 月 13 日—11 月 19 日，下同）“农产品批发价格 200 指数”为 116.64（以 2015 年为 100），比前一周升 1.35 个点，同比低 7.87 个点；“‘菜篮子’产品批发价格 200 指数”为 116.19（以 2015 年为 100），比前一周升 1.55 个点，同比低 9.60 个点。

1. 鸡蛋、猪肉价格小幅下跌。猪肉批发市场周均价每公斤 20.19 元，环比跌 1.3%，为连续 11 周下跌，同比低 39.7%；牛肉每公斤 71.61 元，环比跌 0.1%，同比低 7.6%；羊肉每公斤 63.22 元，环比涨 0.4%，同比低 6.1%；白条鸡每公斤 17.59 元，环比跌 0.8%，同比低 6.9%。鸡蛋批发市场周均价每公斤 10.01 元，环比跌 0.5%，为连续 8 周小幅下跌，同比低 18.2%。

2. 多数水产品价格小幅上涨。大带鱼、大黄花鱼、鲤鱼和草鱼周均价每公斤分别为 38.93 元、44.05 元、14.08 元和 15.75 元，环比分别涨 2.0%、1.4%、0.6%和 0.1%；白鲢鱼价格环比基本持平；鲫鱼和花鲢鱼每公斤分别为 18.43 元和 16.83 元，环比分别跌 0.9%和 0.7%。

3. 蔬菜均价小幅上涨。重点监测的 28 种蔬菜周均价每公斤 4.58 元，环比涨 2.2%，同比高 8.8%。分品种看，20 种蔬菜价格上涨，8 种下跌。其中，西葫芦和黄瓜价格涨幅较大，环比分别涨 20.7%和 16.1%，平菇、菜花、油菜、菠菜、西红柿和茄子价格环比分别涨 9.3%、8.2%、7.9%、6.8%、5.3%和 5.0%，其余品种价格涨幅在 5%以内；大白菜、生姜、芹

菜、白萝卜、蒜薹、莲藕、香菇和大蒜价格环比分别跌 4.4%、4.3%、3.1%、1.4%、1.0%、0.9%、0.7%和 0.4%。

4. 水果均价小幅上涨。重点监测的 6 种水果周均价每公斤 6.84 元，环比涨 1.2%，同比高 1.8%。分品种看，西瓜、香蕉和巨峰葡萄周均价环比分别涨 13.8%、1.3%和 0.8%；菠萝、富士苹果和鸭梨周均价环比分别跌 1.3%、1.3%和 0.9%。

二、国际大宗农产品价格

1. 多数大宗农产品价格小幅上涨

美国芝加哥商品交易所豆油、大豆和玉米最近期货合约收盘周均价每吨分别为 1150 美元、501 美元和 174 美元，环比分别涨 4%、2%和 1%，同比分别低 30%、5%和 34%；马来西亚棕榈油荷兰鹿特丹港到岸周均价每吨 955 美元，环比涨 3%，同比低 10%；国际棉花指数（SM 级）每磅 92.22 美分（每吨 2033 美元），环比涨 1%，同比低 15%。

2. 大米价格环比持平

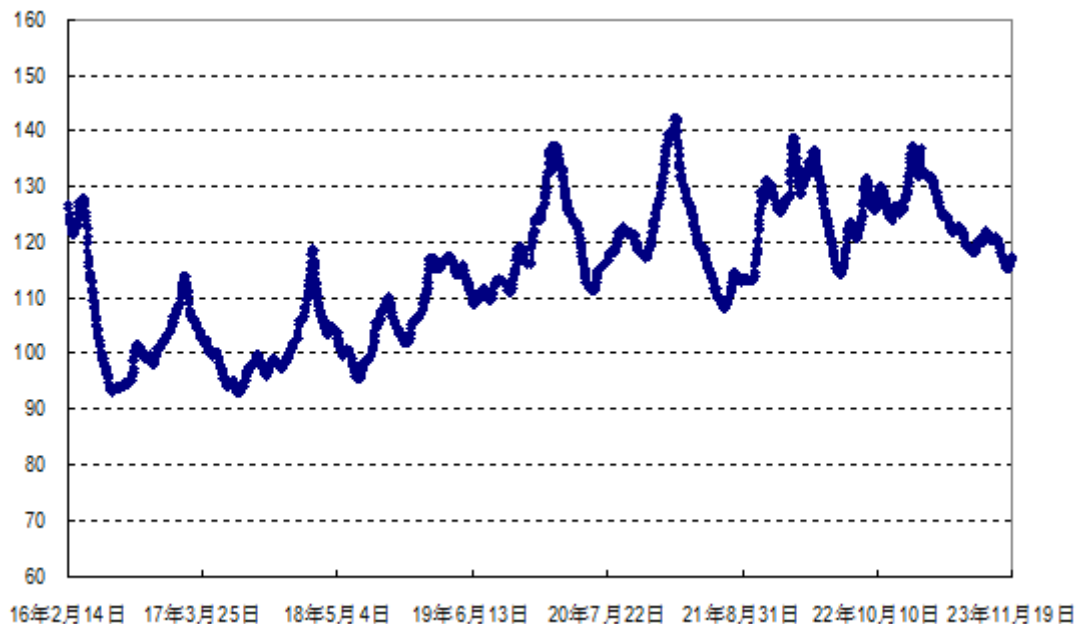
泰国 100%B 级和 5%破碎率大米曼谷离岸周均价每吨分别为 597 美元和 583 美元，环比均持平，同比分别高 34%和 35%。

3. 小麦和食糖价格环比小幅下跌

美国芝加哥商品交易所小麦最近期货合约收盘周均价每吨为 207 美元，环比跌 3%，同比低 31%；国际糖料理事会原糖周均价每磅 26.02 美分（每吨 574 美元），环比跌 1%，同比高 37%。

附图 1:

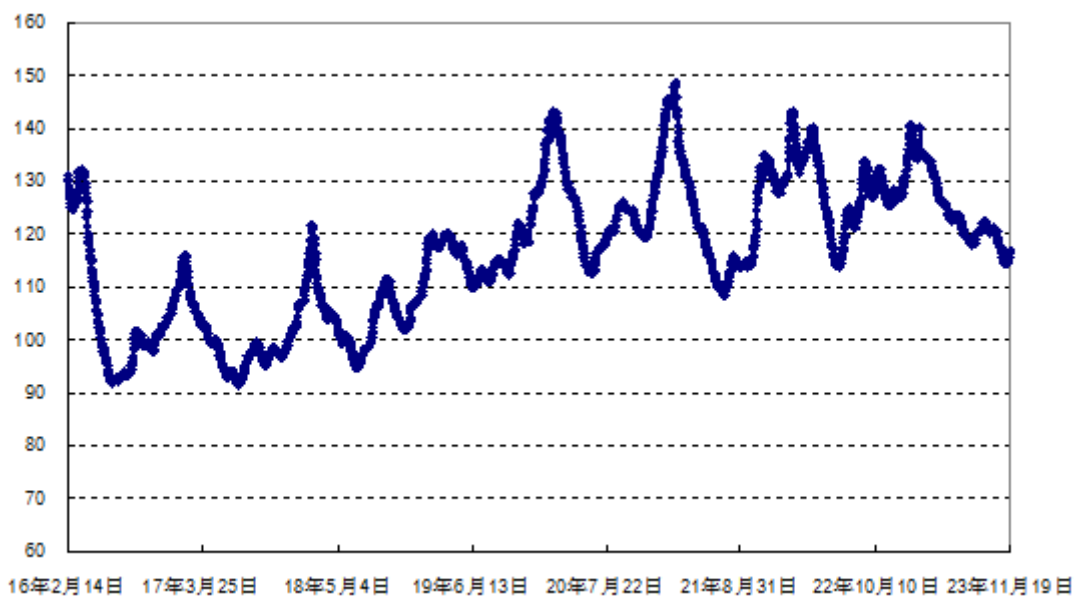
农产品批发价格 200 指数走势图 (2016 年 2 月至今)



注：农产品批发价格 200 指数以 2015 年为基期

附图 2:

“菜篮子”产品批发价格 200 指数走势图 (2016 年 2 月至今)

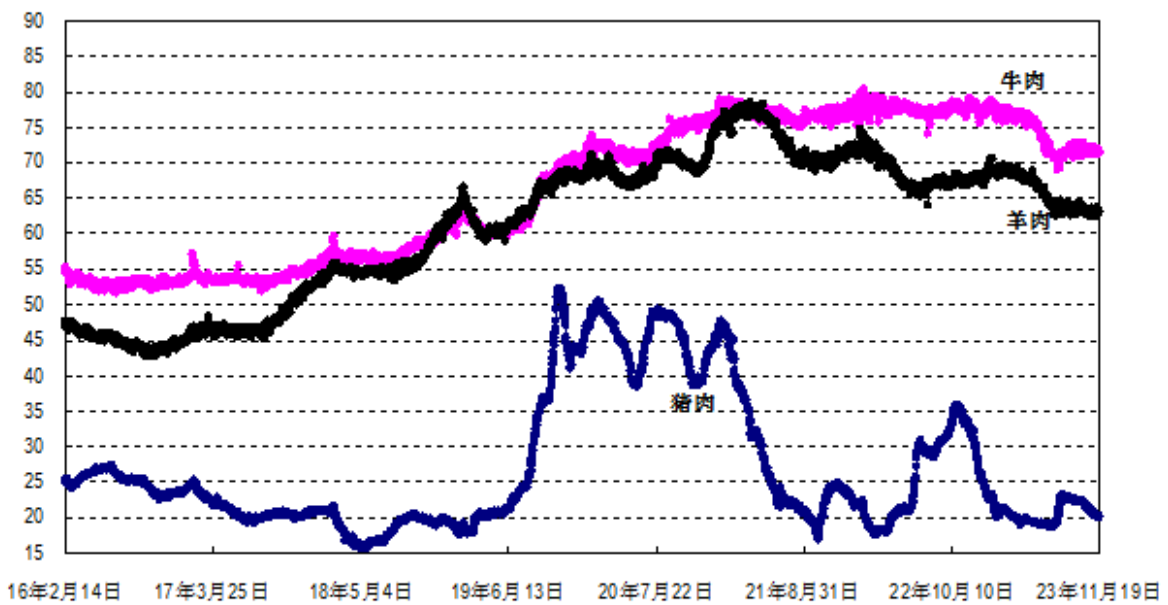
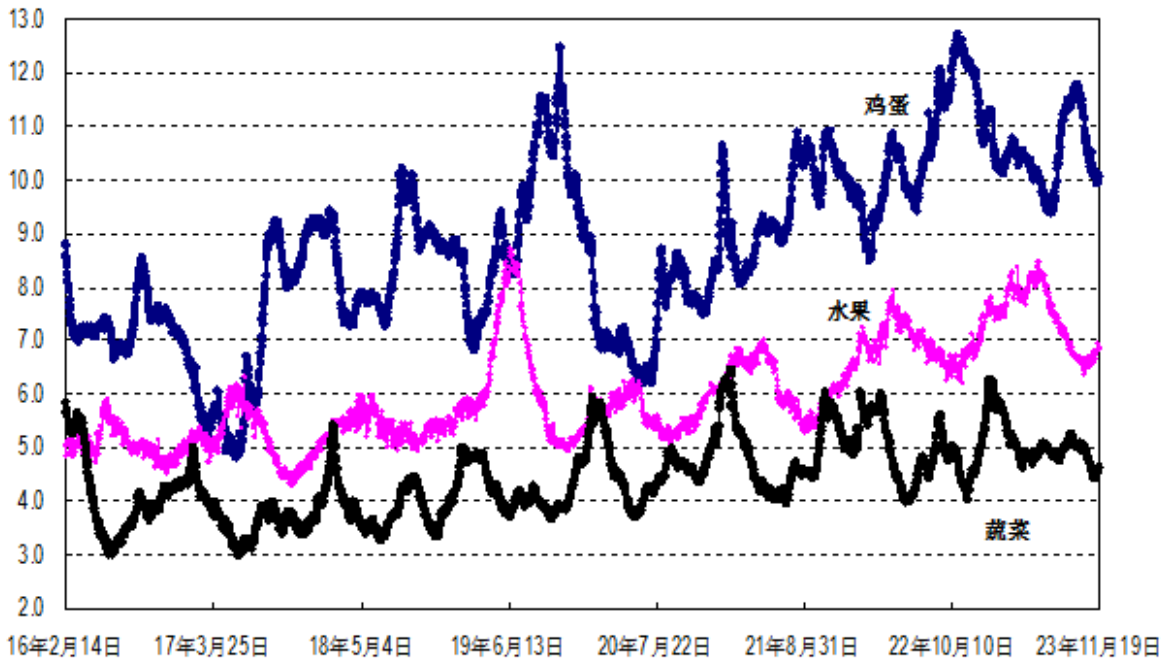


注：“菜篮子”产品批发价格 200 指数以 2015 年为基期

附图 3:

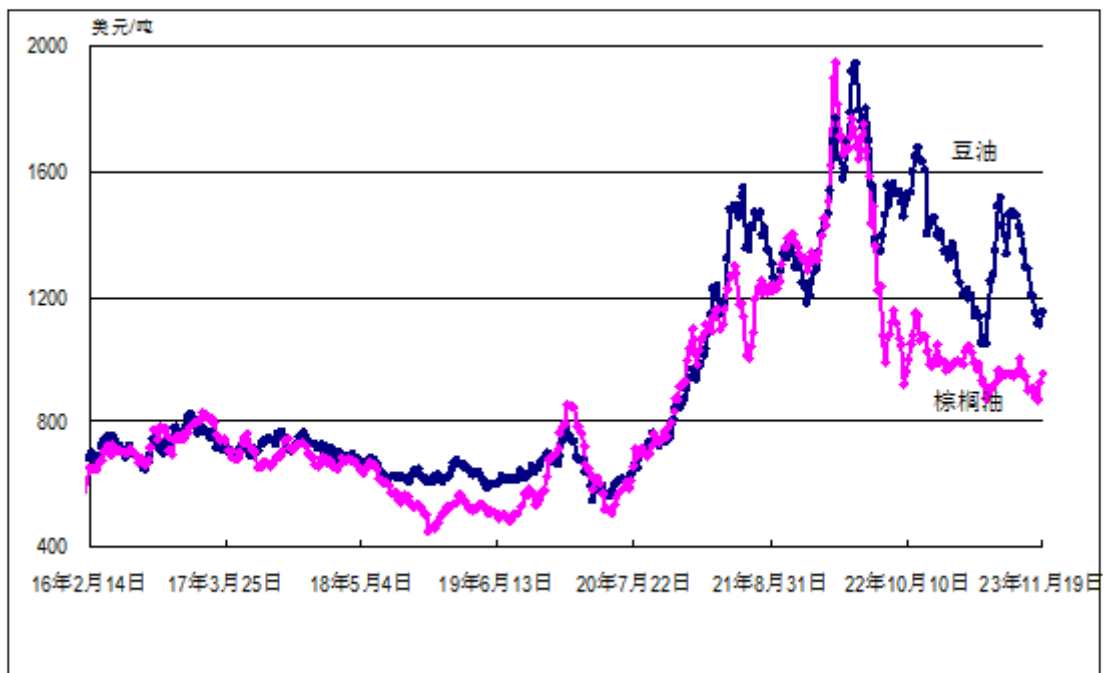
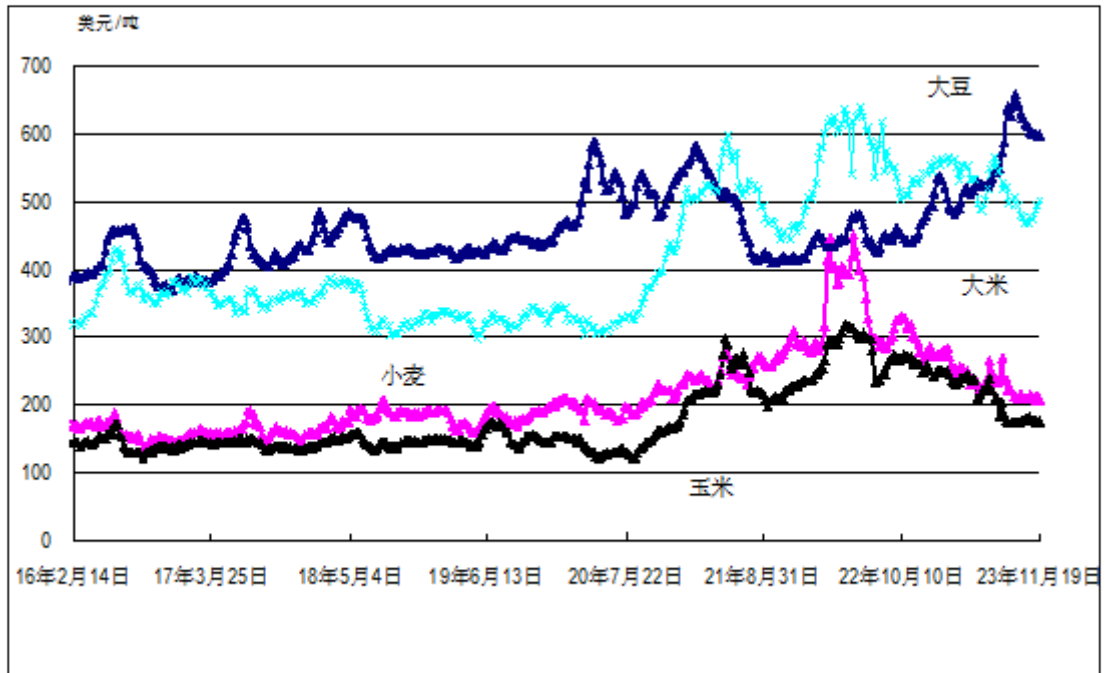
全国主要鲜活农产品批发价格走势 (2016 年 2 月至今)

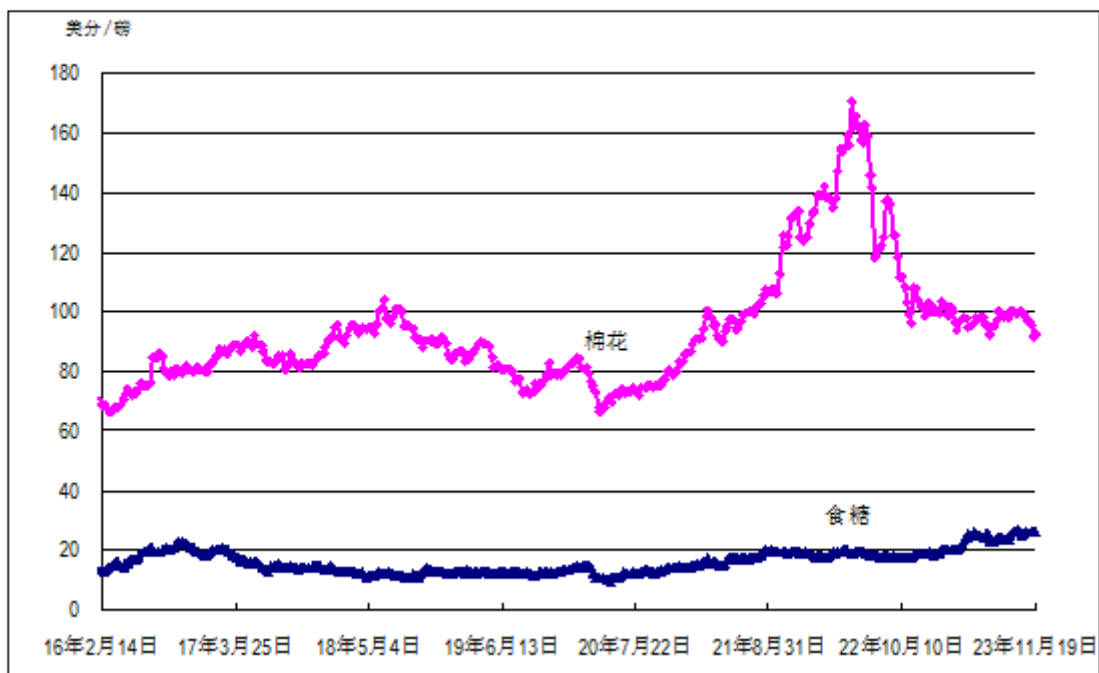
单位: 元/公斤



附图 4:

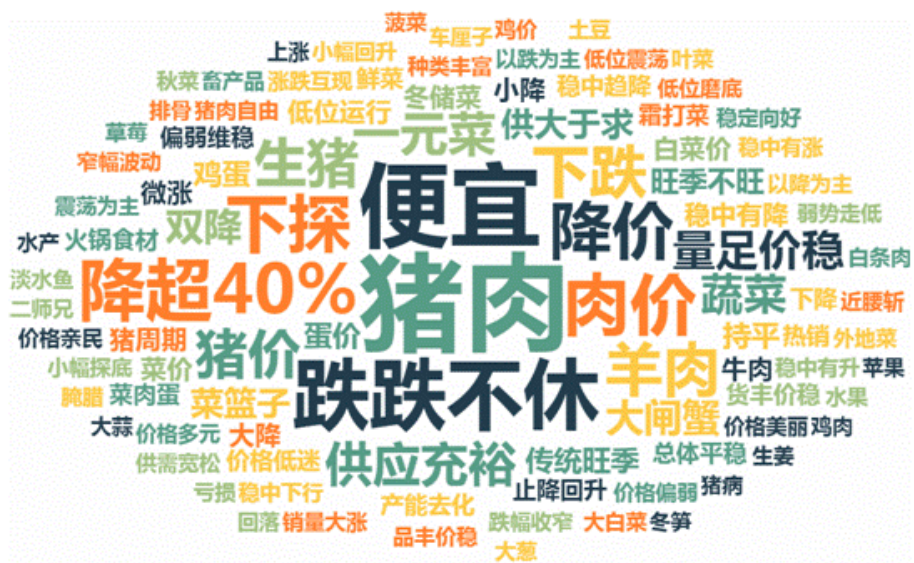
国际大宗农产品周均价格走势图（2016 年 2 月至今）





附图 5:

本期“菜篮子”舆情热点词云图



数据来源：附图 1-3 全国农产品批发市场价格信息系统

附图 4 农业农村部贸易促进中心

附图 5 农业农村部信息中心

制图单位：农业农村部市场与信息化司监测统计处

信息来源：农业农村部市场与信息化司

三、一周国际动物疫情动态-437 期

非洲猪瘟

1. 波黑发生 3 起野猪和 80 起家猪非洲猪瘟疫情

11 月 20 日，波黑通报波黑联邦等 2 地发生 3 起野猪和 80 起家猪非洲猪瘟疫情，3 头野猪感染死亡，82 头家猪感染，13 头死亡，4143 头被扑杀。

2. 克罗地亚发 8 起家猪非洲猪瘟疫情

11 月 20 日，克罗地亚通报武科瓦尔-斯里耶姆县发生 8 起家猪非洲猪瘟疫情，13 头家猪感染，8 头死亡。

3. 罗马尼亚发生 3 起野猪和 9 起家猪非洲猪瘟疫情

11 月 17 日，罗马尼亚通报雅洛米察县等 8 地发生 3 起野猪和 9 起家猪非洲猪瘟疫情，3 头野猪感染死亡，2539 头家猪感染，585 头死亡，2 万头被扑杀。

4. 拉脱维亚发生 12 起野猪非洲猪瘟疫情

11 月 21 日，拉脱维亚通报维兹米市等 3 地发生 12 起野猪非洲猪瘟疫情，13 头野猪感染死亡。

5. 瑞典发生 7 起野猪非洲猪瘟疫情

11 月 21 日，瑞典通报西曼兰省发生 7 起野猪非洲猪瘟疫情，7 头野猪感染死亡。

6. 北马其顿发生 3 起野猪非洲猪瘟疫情

11 月 21 日，北马其顿通报科查尼区等 3 地发生 3 起野猪非洲猪瘟疫情，5 头野猪感染死亡。

7. 马来西亚发生 1 起野猪和 2 起家猪非洲猪瘟疫情

11 月 22 日，马来西亚通报霹靂州等 2 地发生 1 起野猪和 2 起家猪非洲猪瘟疫情，8 头野猪感染死亡，29 头家猪感染死亡，818 头被扑杀。

8. 意大利发生 14 起野猪非洲猪瘟疫情

11 月 22 日，意大利通报利古里亚大区等 3 地发生 14 起野猪非洲猪瘟疫情，14 头野猪感染死亡。

9. 德国发生 2 起野猪非洲猪瘟疫情

11 月 22 日，德国通报萨克森州等 2 地发生 2 起野猪非洲猪瘟疫情，9 头野猪感染死亡。

禽流感

1. 柬埔寨发生 2 起家禽 H5N1 亚型高致病性禽流感疫情

11 月 16、17 日，柬埔寨通报柴桢省等 2 地发生 2 起家禽 H5N1 亚型高致病性禽流感疫情，1364 只家禽感染死亡，456 只被扑杀。

2. 匈牙利发生 15 起家禽和 8 起野禽 H5N1 亚型高致病性禽流感疫情

11 月 16、20、21 日，匈牙利通报加兹-纳杰孔-索尔诺克州等 9 地发生 15 起家禽和 8 起野禽 H5N1 亚型高致病性禽流感疫情，多只家禽感染死亡，21 只野禽感染，12 只死亡。

3. 芬兰发生 16 起哺乳动物 H5N1 亚型高致病性禽流感疫情

11月16日，芬兰通报西南芬兰区等5地发生16起哺乳动物H5N1亚型高致病性禽流感疫情，65只养殖北极狐、赤狐和多只野生欧亚猞猁、水獭等哺乳动物感染死亡。

4. 乌拉圭发生2起海洋野生哺乳动物H5亚型高致病性禽流感疫情

11月16日，乌拉圭通报罗查省等2地发生2起海洋野生哺乳动物H5亚型高致病性禽流感疫情，4头南美毛皮海狮和6头南美海狮感染死亡。

5. 格陵兰发生1起野禽H5N1亚型高致病性禽流感疫情

11月16日，格陵兰通报专属经济区发生1起野禽H5N1亚型高致病性禽流感疫情，2只野禽感染死亡。

6. 英国发生1起家禽H5N1亚型高致病性禽流感疫情

11月17日，英国通报英格兰发生1起家禽H5N1亚型高致病性禽流感疫情，4970只家禽感染，1110只死亡，1.3万只被扑杀。

7. 德国发生6起野禽和1起家禽H5N1亚型高致病性禽流感疫情

11月17、20、22日，德国通报石勒苏益格荷尔施泰因州等5地发生6起野禽和1起家禽H5N1亚型高致病性禽流感疫情，36只野禽感染死亡，5只家禽感染死亡。

8. 挪威发生1起野禽H5N5亚型高致病性禽流感疫情

11月17日，挪威通报默勒鲁姆斯达尔郡发生1起野禽H5N5亚型高致病性禽流感疫情，1只野禽感染死亡。

9. 罗马尼亚发生1起野禽H5N1亚型高致病性禽流感疫情

11月17日，罗马尼亚通报尼亚姆县发生1起野禽H5N1亚型高致病性禽流感疫情，11只野禽感染死亡。

10. 美国发生11起野禽和13起家禽H5N1亚型高致病性禽流感疫情

11月17日，美国通报俄勒冈等8地发生11起野禽和13起家禽H5N1亚型高致病性禽流感疫情，93只野禽和散养家禽感染死亡，102只被扑杀，2965只家禽感染死亡，238.5万只被扑杀。

11. 巴西发生5起野禽H5N1亚型高致病性禽流感疫情

11月17日，巴西通报圣保罗州等3地发生5起野禽H5N1亚型高致病性禽流感疫情，5只野禽感染死亡。

12. 奥地利发生3起野禽H5N1亚型高致病性禽流感疫情

11月20日，奥地利通报布尔根兰州等3地发生3起野禽H5N1亚型高致病性禽流感疫情，16只野禽感染死亡。

13. 克罗地亚发生1起家禽H5N1亚型高致病性禽流感疫情

11月20日，克罗地亚通报布罗德-波萨维纳县发生1起家禽H5N1亚型高致病性禽流感疫情，5只家禽感染死亡。

14. 加拿大发生4起野禽和11起家禽H5N1亚型高致病性禽流感疫情

11月20日，加拿大通报阿尔伯塔省等3地发生4起野禽和11起家禽H5N1亚型高致病性禽流感疫情，多只野禽和散养家禽感染，4133只家禽感染死亡，20.4万只被扑杀。

15. 哥伦比亚发生4起野禽H5亚型高致病性禽流感疫情

11月20、21日，哥伦比亚通报马哥达雷纳省等2地发生4起野禽H5亚型高致病性禽流感疫情，103只野禽和散养家禽感染死亡，365只被扑杀。

16. 荷兰发生1起家禽和11起野禽H5N1亚型高致病性禽流感疫情

11月22日，荷兰通报北荷兰省等5地发生1起家禽和11起野禽H5N1亚型高致病性禽流感疫情，6只家禽感染死亡，174只被扑杀，26只野禽感染死亡。

17. 厄瓜多尔发生 2 起野禽 H5N1 亚型高致病性禽流感疫情

11 月 22 日，厄瓜多尔通报马纳比省等 2 地发生 2 起野禽 H5N1 亚型高致病性禽流感疫情，7000 只野禽感染，6100 只死亡。

18. 意大利发生 2 起家禽和 3 起野禽 H5N1 亚型高致病性禽流感疫情

11 月 22 日，意大利通报威尼托大区等 3 地发生 2 起家禽和 3 起野禽 H5N1 亚型高致病性禽流感疫情，1260 只家禽感染死亡，2 万只被扑杀，4 只野禽感染死亡。

19. 葡萄牙发生 1 起野禽 H5N1 亚型高致病性禽流感疫情

11 月 22 日，葡萄牙通报莱里亚大区发生 1 起野禽 H5N1 亚型高致病性禽流感疫情，1 只野禽感染死亡。

其它动物疫病

1. 法国发生 7 起流行性出血病疫情

11 月 17、20 日，法国通报新阿基坦大区克勒兹省等 3 地发生 7 起流行性出血病疫情，7 头牛感染。

2. 法国发生 3 起西尼罗热疫情

11 月 20 日，法国通报新阿基坦大区吉伦特省等 2 地发生 3 起西尼罗热疫情，4 匹马感染。

3. 匈牙利发生 1 起狂犬病疫情

11 月 17 日，匈牙利通报索博尔奇-索特马尔-拜赖格州发生 1 起狂犬病疫情，1 只家犬感染死亡。

4. 俄罗斯发生 2 起结节性皮肤病疫情

11月20日，俄罗斯通报哈卡斯共和国发生2起结节性皮肤病疫情，51头牛感染。

5. 韩国发生13起结节性皮肤病疫情

11月20日，韩国通报全罗北道等4地发生13起结节性皮肤病疫情，30头牛感染，760头被扑杀。

6. 挪威发生1起蜜蜂幼虫芽孢杆菌感染疫情

11月20日，挪威通报西福尔泰勒马克郡发生1起蜜蜂幼虫芽孢杆菌感染疫情，11只蜂箱感染被处置。

7. 德国发生1起3型蓝舌病疫情

11月22日，德国通报下萨克森州发生1起3型蓝舌病疫情，2头牛感染，1头死亡。

信息来源：农业农村部畜牧兽医局

四、政策、法律、法规、标准

公开征求对《限制商品过度包装要求 食品和化妆品》强制性国家标准 第 2 号修改单（二次征求意见稿）的意见

根据国家标准委下达的强制性国家标准制修订计划，工业和信息化部组织完成了《限制商品过度包装要求 食品和化妆品》强制性国家标准第 2 号修改单（二次征求意见稿）的编制工作。为进一步听取社会各界意见，现对标准二次征求意见稿及编制说明（见附件 1、2）予以公示，截止日期 2023 年 11 月 29 日。如有不同意见，请在公示期间填写《强制性国家标准反馈意见表》（见附件 3），通过电子邮件发送至 KJBZ@miit.gov.cn（邮件主题注明：《限制商品过度包装要求 食品和化妆品》强制性国家标准第 2 号修改单二次征求意见稿公示反馈）。

公示时间：2023 年 11 月 23 日-2023 年 11 月 29 日

联系电话：010-68205261

附件：

1. 《限制商品过度包装要求 食品和化妆品》第 2 号修改单（二次征求意见稿）
2. 《限制商品过度包装要求 食品和化妆品》第 2 号修改单（二次征求意见稿）编制说明
3. 强制性国家标准反馈意见表

工业和信息化部科技司

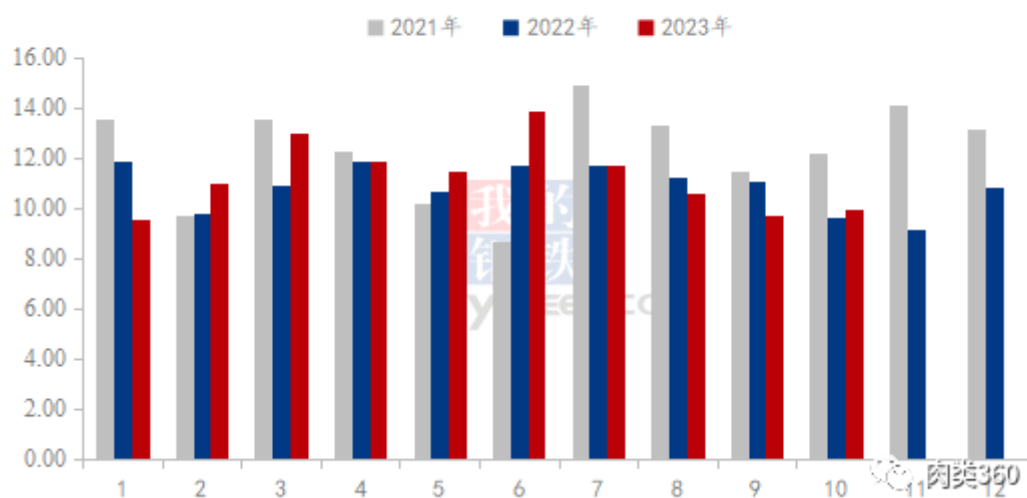
2023 年 11 月 23 日

五、行业资讯

10月鸡肉进口新增1国，单月出口量又创新高

据海关总署数据统计，2023年10月份鸡肉产品进口量为9.92万吨，环比增幅2.37%，同比增幅3.44%。今年1-10月份合计进口112.66万吨，较去年同比增幅1.86%。尽管今年因为国际上的禽流感事件，关于进口减量的声音一直不绝于耳，但临近年尾回顾来看，在增加了现有来源国的进口占比后，年度鸡肉进口量维持了去年水平。

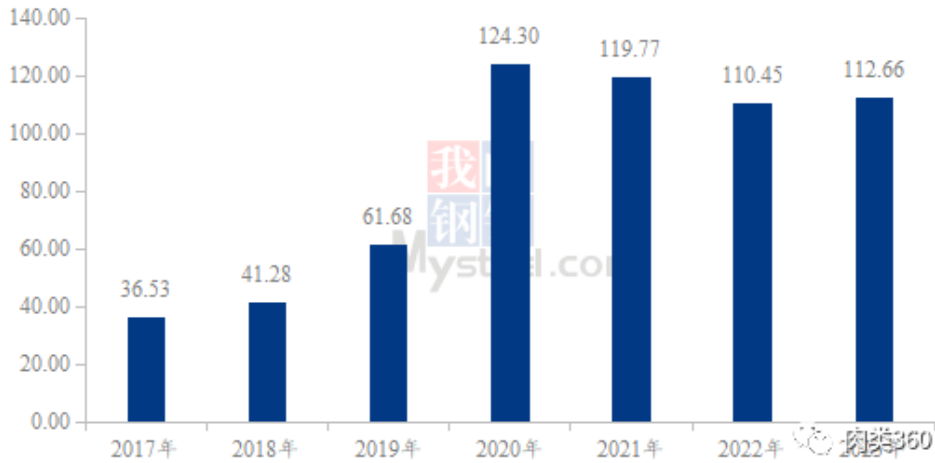
(2021年-2023年) 全国鸡肉产品进口量走势图 (万吨)



数据来源：海关总署

图 1 (2021-2023 年) 全国鸡肉产品进口量走势图

(2017-2023年) 1-10月份鸡肉产品进口总量走势图 (万吨)

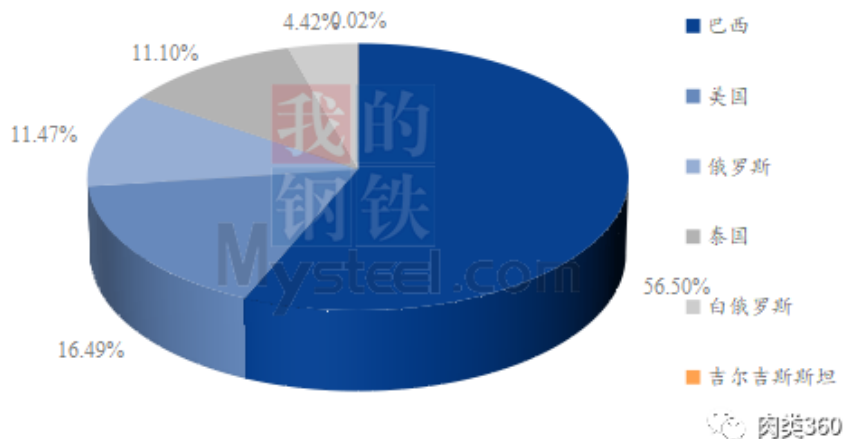


数据来源：海关总署

图 2 (2017-2023 年) 1-10 月份鸡肉产品进口总量走势图

从鸡肉产品进口国占比分布来看，10 月份进口来源国在维持巴西、美国、俄罗斯、泰国、白俄罗斯 5 个国家的基础上，新增了来自吉尔吉斯斯坦的进口，进口量分别为 5.61 万吨、1.64 万吨、1.14 万吨、1.10 万吨、4.39 万吨和 0.002 万吨。新增来源于吉尔吉斯斯坦的进口产品为冻鸡爪。

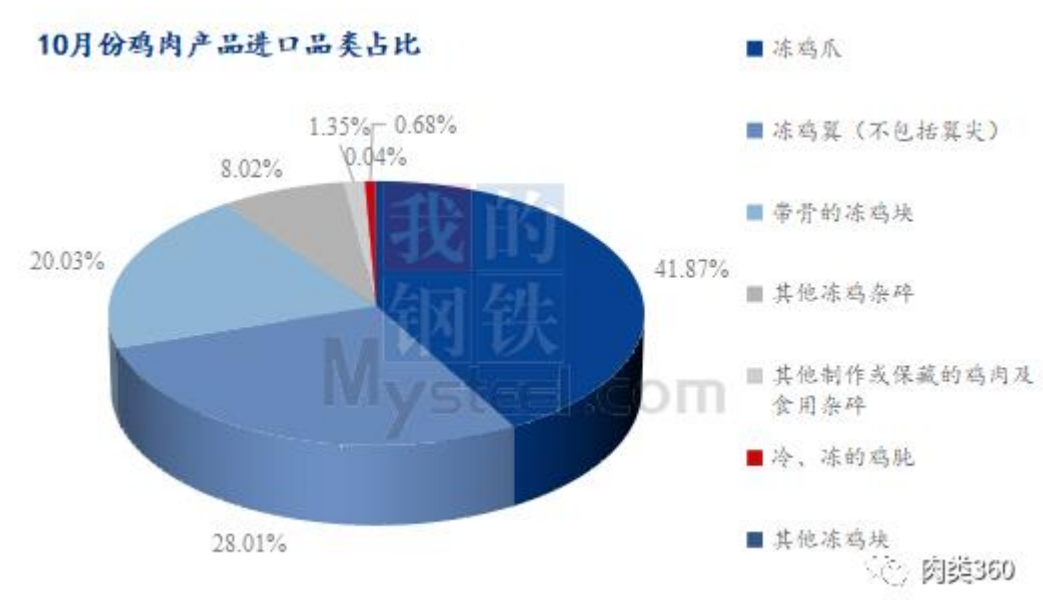
10月份鸡肉产品进口国家(地区)占比图



数据来源：海关总署

图 3 10 月份鸡肉产品进口国占比图

进口鸡肉品类方面来看，冻鸡爪占据进口量的最大份额，达到了4.15万吨，占据总进口量的41.87%，环比跌幅4.09%，同比跌幅21.54%。冻鸡翼（不包括翼尖）进口2.78万吨，进口占比28.01%，环比涨幅0.57%，同比涨幅0.87%。带骨的冻鸡块进口1.99万吨，占比20.03%，环比涨幅20.32%，同比涨幅121.81%。进口鸡产品以爪翅类鸡副产品合计占比能高达69.88%。

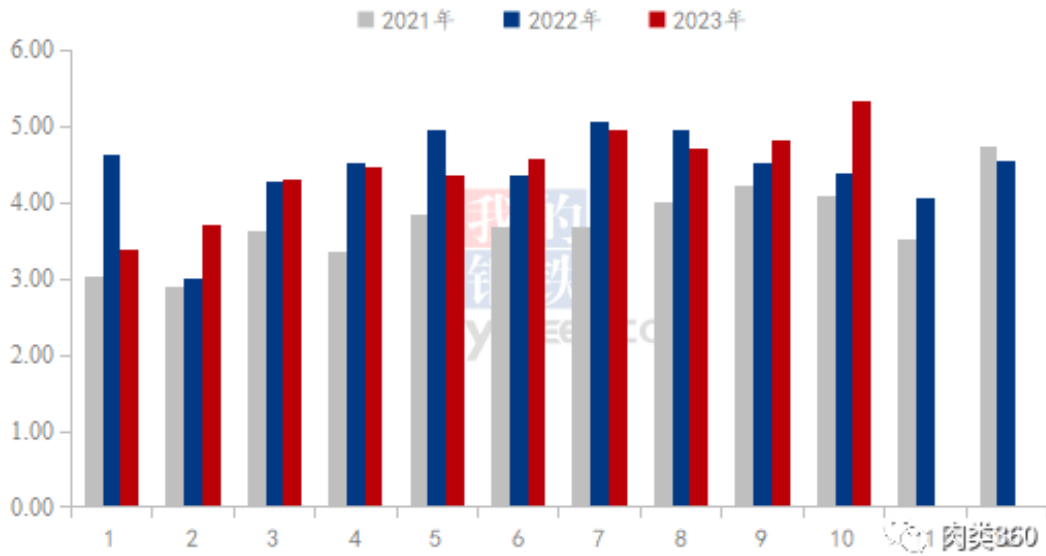


数据来源：海关总署

图4 10月份鸡肉产品进口品类占比

鸡肉产品出口量方面，2023年10月份鸡肉产品出口量为5.32万吨，环比涨幅10.37%，同比涨幅21.46%。2023年1-10月份合计出口量为44.57万吨，同比跌幅0.10%，基本与去年的高位出口量持平。值得一提的是，从下图可以看出，今年10月的单月进口量创下了近几年的单月新高。

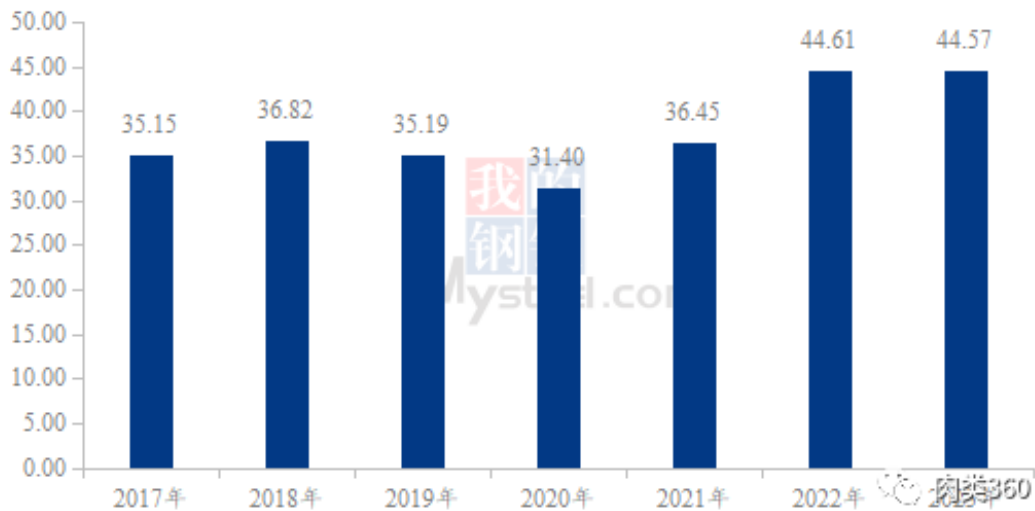
(2021年-2023年) 全国鸡肉产品出口量走势图 (万吨)



数据来源：海关总署

图 5 (2021-2023 年) 全国鸡肉产品出口量走势图

(2017-2023年) 1-10月份鸡肉产品出口总量走势图 (万吨)



数据来源：海关总署

图 6 (2017-2023 年) 1-10 月份鸡肉产品出口总量走势图

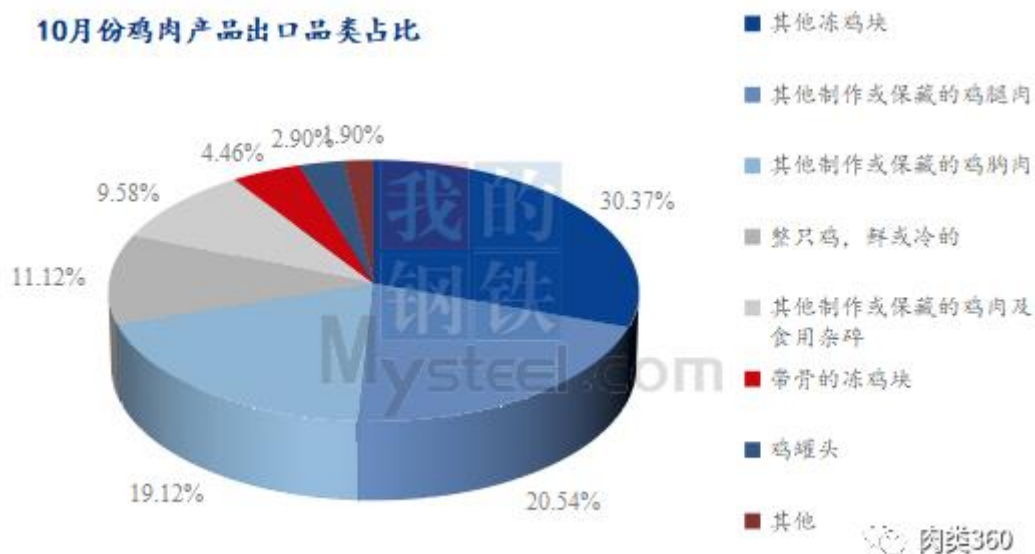
鸡肉产品出口国（地区）占比方面，10月份出口鸡肉产品共涉及54个国家或地区，日本和中国香港占比最大，10月份出口日本1.63万吨，占比30.58%；出口中国香港1.54万吨，占比28.88%。



图7 10月份鸡肉产品出口国家（地区）占比图

10月份出口品类占比方面，其他冻鸡块出口量为1.61万吨，占比最高，占据了总出口量的30.37%。其他制作或保藏的鸡腿肉出口量为1.09万吨，占比20.54%；其他制作或保藏的鸡胸肉出口量为1.02万吨，占比19.12%；10月份出口品类来看，主产类、原料类仍占据出口类型的大部分比例。

10月份鸡肉产品出口品类占比



数据来源：海关总署

图 8 10 月份鸡肉产品出口品类占比图

信息来源：我的钢铁网

中国肉类协会禽（蛋）业分会

电话：010-68028235

地址：北京市朝阳区东土城路 12 号怡和阳光大厦 C 座 703 室