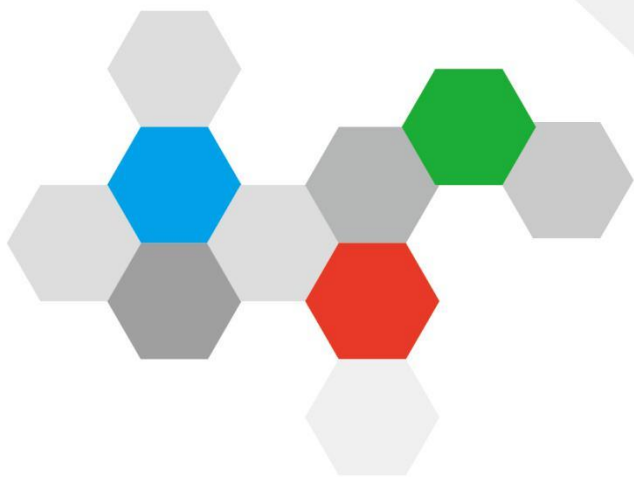


# 2023

# 石油流通 行业周报

第1期 (总第97期)

20221230-20230105



 中国石油流通协会

 山东隆众信息技术有限公司

联合发布

## 后市预测及分析

### 目录

#### 1. 中国成品油市场周度综述

#### 2. 成品油相关产品

#### 3. 成品油市场大事件周度汇总

#### 4. 分省市主营、非主营汽柴油批发价格

#### 5. 分省市主营、非主营汽柴油零售价格

#### 声明

➤ 供应预测（主营→地炼↘）：主营方面，下周主营开工率基本稳定，成品油产量变化不多。山东独立炼厂方面，据了解，目前仍有个别炼厂成本较高而利润较低，且春节前各炼厂均有排库需求，下周或继续有炼厂降低负荷，综合之下山东独立炼厂常减压产能利用率下降。

➤ 需求预测（汽油↗柴油↘）：汽油方面，国内第一波疫情感染达到峰值后陆续回落，人们出行频次仍有上升趋势，但本轮疫情尚未结束，汽油需求提速相对缓慢。柴油方面，南方部分工地陆续放假，北方柴油需求已降至冰点，后续国内柴油需求继续下滑。

➤ 成本（↘）：预计下周国际油价或先跌后涨，但均价下跌。市场缺乏强劲利好，仍需寻找机会从本周的利空冲击中逐渐恢复。预计 WTI 或在 71-76 美元/桶的区间运行，布伦特或在 76-81 美元/桶的区间运行。

➤ 小结（↘）：主营方面：随着原油连续下行打压，临周末主营单位汽柴多稳中下降。近期中间商陆续备货，但终端多未开始做年前库存，预计下一轮零售价下调，但 1 月 17 日零售才开启调价窗口，紧靠近年根，春节期间高速路对危化品运输车辆禁行，因此，终端油站或有从下周阶段性备货可能。国内各地第一波疫情感染期陆续结束后，人们出行频次继续增加，汽油需求有支撑；但柴油需求受南方工地陆续放假，北方需求低迷影响，柴油价格易跌难涨。预计下周主营汽油市场有稳中小幅下跌趋势，柴油市场继续下行，汽油跌幅 50 元/吨左右，柴油降幅 100 元/吨。独立炼厂方面：预计国际油价或先跌后涨，但均价下跌。市场缺乏强劲利好，仍需寻找机会从本周的利空冲击中逐渐恢复。在缺少消息面原油利好带动下，山东地区成品油行情恐将弱势下行，炼厂方面多以排库为主，中下游商家购进操作谨慎，市场观望气氛浓厚。预计下周山东独立炼厂汽柴油价格下跌，跌幅 100-200 元/吨。

# 1. 中国成品油市场周度综述

山东独立炼厂汽油价格

**7642**

**+332**

山东独立炼厂柴油价格

**7118**

**+13**

主营 92#汽油价格

**8192**

**+156**

主营 0#柴油价格

**7778**

**-40**

## a) 中国分区汽柴油成交价地图

图表 1 中国分区汽柴油成交价格表（当天主流成交价）

单位：元/吨

地区	汽油价格	涨跌值	柴油价格	涨跌值
中国	8021	+189	7513	-23
山东独立炼厂	7642	+332	7118	+13
东北地区	7756	-50	7260	0
华北地区	7994	+242	7842	-69
西北地区	8127	+230	7723	+18
华东地区	7873	+231	7449	+33
华中地区	7977	+127	7670	-103
华南地区	8115	+220	7582	+46
西南地区	8344	+113	8095	+2

数据来源：样本以当前市场参与者（中石化、中石油、中海油、中国化工、地方炼油企业、重点贸易商等）提供的每日成交价为基础，反映本周各大区 92#汽油及 0#柴油成交价格。

## b) 中国主营成品油市场行情综述

图表 2 中国主营成品油市场价格走势图



隆众资讯统计，本周期内主营单位呈现汽涨柴跌走势（汽油 92#8192，+156；柴油 0#7778，-40）。

截至 1 月 4 日，WTI 价格为 72.84 美元/桶，较 12 月 28 日下跌 7.75%；布伦特价格为 77.84 美元/桶，较 12 月 28 日下跌 6.51%。

双节来临，且疫情第一波高峰过后，汽油需求预期向好，部分业者开始逐步建仓备货，主营单位销量明显好转。柴油需求仍处淡季，实质性利好匮乏，整体价格易跌难涨，随着节后成本面支撑减弱，汽柴油价格涨幅受抑。

c) 中国加油站汽柴油零售利润周度分析

图表3 中国加油站汽油零售理论利润



加油站 92#汽油零售利润

**1988**

**-42**

图表4 中国加油站柴油零售理论利润



加油站 0#柴油零售利润

**749**

**+146**

隆众资讯测算，截至1月5日当周，加油站92#汽油零售利润均值为1988元/吨，较上周降42元/吨，降幅2.07%。0#柴油零售利润均值749元/吨，较上周上涨146元/吨，涨幅24.21%；周内汽柴零售吨限价分别上调250/240元，汽油需求触底回升，批发价格涨幅高于限价涨幅；柴油需求欠佳，价格推涨乏力，零售利润整体上涨。

## 2. 成品油相关产品

WTI 原油期货周均价

**72.84**

**-7.75%**

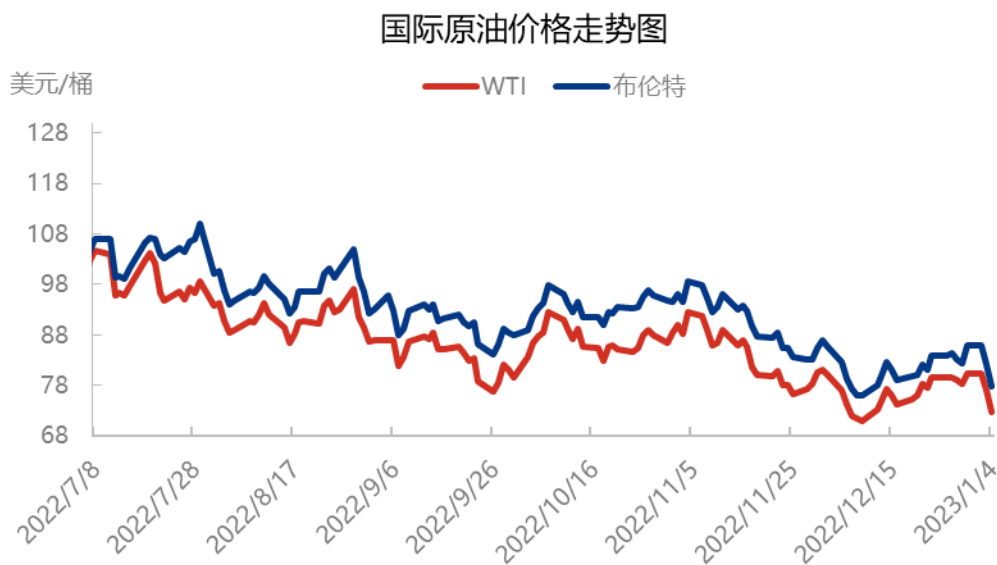
布伦特原油期货周均价

**77.84**

**-6.51%**

### a) 原油

图表 5 国际原油价格走势



图表 6 下周国际原油市场可预见性利好利空因素分析

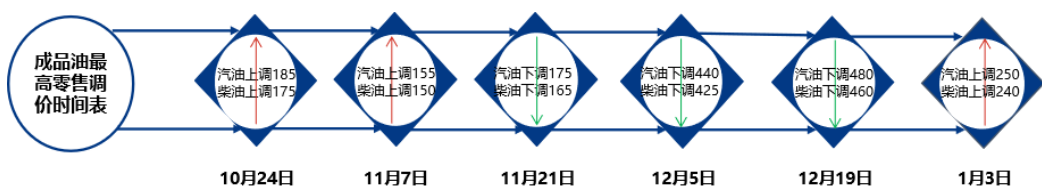
利好因素	利空因素
供应趋紧预期延续	市场对经济前景的担忧加剧
俄罗斯或公布更为详细的反制措施	北半球相对温暖的气温减少了燃料取暖需求

本周期（2022年12月29日至2023年1月4日），国际油价呈现下跌态势。截至1月4日，WTI价格为72.84美元/桶，较12月28日下跌7.75%；布伦特价格为77.84美元/桶，较12月28日下跌6.51%。

本周国际油价显著下跌，主要的利空因素为：IMF警告称多个经济体面临衰退，市场对经济衰退风险的担忧有增无减，且北半球相对温暖的气温也减少了燃料取暖需求。

### b) 三地变化率及成品油调价

图表 7 成品油最高零售调价时间表



新一轮成品油调价窗口将于1月17日24时开启。

### 3. 成品油市场大事件周度

#### 汇总

1. 1月3日24时将上调汽柴油限价，每吨汽油上调250、柴油上调240元，折合每升89#0.18、92#0.19、95#0.21、0#0.20元。
2. 据悉，2023年我国第一批成品油出口配额于近日下发，四大主营共获得1706万吨，同比上涨48.74%。其中，中石油596万吨，同比上涨41.57%；中石化741万吨，同比上涨71.39%；中海油176万吨，同比上涨49.15%；中化193万吨，同比上涨9.04%。隆众资讯持续跟进浙江石化、中航油及中国兵器的出口配额，届时会继续跟踪报道。
3. 截至12月，安徽石油新增投用司机之家62座，目前累计投用119座司机之家，服务客户200余万人次。为加快推进司机之家建设，积极丰富司机之家服务内涵，不断提升客户消费体验，近年来，安徽石油根据网点分布特点，立足现有加能站场地实际，因站制宜优化司机之家设置布局，遵循简约实用、分类实施的原则。首选高速公路进出口、国省道柴油大站为突破口，持续推进司机之家建设，极力打造差异化竞争优势，稳步推动综合服务转型升级，客户满意度得到了大幅提升。
4. 华东浙江某大型炼厂92#汽油最终竞标结果为：7910元/吨，（装船吨位在500-7000吨），较前一轮竞拍结果上调330元/吨。柴油0#最终竞标结果为：7410元/吨，（装船吨位在500-7000吨），较前一轮竞拍结果上调220元/吨。柴油-10#暂无竞拍，轻燃暂停竞拍。

#### 4. 分省市主营、非主营汽柴油批发价格

图表 8 92#汽油主营、非主营各地市场成交价格表

单位：元/吨

区域	省市	主营			非主营		
		2023/1/5	涨跌值	涨跌幅	2023/1/5	涨跌值	涨跌幅
东北	黑龙江	7.82	+0.21	+2.76%	7.32	+0.21	+2.95%
	吉林	7.75	+0.20	+2.65%	7.34	+0.20	+2.80%
	辽宁	7.76	+0.20	+2.65%	7.31	+0.20	+2.81%
华北	北京	7.78	+0.20	+2.64%	7.58	+0.20	+2.71%
	河北	7.58	+0.10	+1.34%	7.3	+0.02	+0.27%
	内蒙	7.72	+0.20	+2.66%	7.24	+0.13	+1.83%
	山西	7.73	+0.20	+2.66%	7.3	+0.12	+1.67%
	河南	7.79	+0.20	+2.64%	7.23	+0.16	+2.26%
	天津	7.68	+0.18	+2.40%	7.4	+0.10	+1.37%
华中	安徽	7.74	+0.20	+2.65%	7.54	+0.16	+2.17%
	江西	7.74	+0.20	+2.65%	7.44	+0.10	+1.36%
	湖北	7.79	+0.20	+2.64%	7.49	+0.20	+2.74%
	湖南	7.73	+0.20	+2.66%	7.43	+0.20	+2.77%
华东	江苏	7.59	+0.19	+2.57%	7.48	+0.19	+2.61%
	山东	7.73	+0.18	+2.38%	6.92	+0.12	+1.76%
	上海	7.73	+0.19	+2.52%	7.38	+0.13	+1.79%
	浙江	7.6	+0.20	+2.70%	7.4	+0.15	+2.07%
华南	福建	7.35	+0.20	+2.80%	7.25	+0.20	+2.84%
	广东	7.38	+0.20	+2.79%	6.98	+0.20	+2.95%
	海南	8.5	+0.20	+2.41%	8.4	+0.20	+2.44%
西北	甘肃	7.58	+0.18	+2.43%	7.48	+0.18	+2.47%
	宁夏	7.68	+0.20	+2.67%	7.38	+0.20	+2.79%
	青海	7.44	+0.14	+1.92%	7.34	+0.14	+1.94%
	陕西	7.67	+0.20	+2.68%	7.37	+0.20	+2.79%
	新疆	7.35	+0.22	+3.09%	7.15	+0.15	+2.14%
西南	贵州	7.71	+0.20	+2.66%	7.61	+0.10	+1.33%
	四川	7.68	+0.20	+2.67%	7.58	+0.10	+1.34%
	云南	7.73	+0.20	+2.66%	7.63	+0.10	+1.33%
	重庆	7.65	+0.20	+2.68%	7.55	+0.10	+1.34%
	广西	7.64	+0.20	+2.69%	7.54	+0.10	+1.34%
全国	均价	7.69	+0.19	+2.58%	7.41	+0.15	+2.10%
概述	发改委兑现上调汽油零售价格，92#汽油主营加油站和非主营加油站汽油零售价格较上周四价格上涨。						

图表 9 0#柴油主营、非主营各地市场成交价格表

单位：元/吨

区域	省市	主营			非主营		
		2023/1/5	涨跌值	涨跌幅	2023/1/5	涨跌值	涨跌幅
东北	黑龙江	7.3	+0.20	+2.82%	7.23	+0.21	+2.99%
	吉林	7.36	+0.20	+2.79%	7.22	+0.20	+2.85%
	辽宁	7.35	+0.20	+2.80%	7.23	+0.20	+2.84%
华北	北京	7.4	+0.11	+1.51%	7.2	+0.11	+1.55%
	河北	7.3	+0.06	+0.83%	7	+0.06	+0.86%
	内蒙	7.32	+0.20	+2.81%	7.29	+0.20	+2.82%
	山西	7.52	+0.21	+2.87%	7.37	+0.20	+2.79%
	河南	7.43	+0.20	+2.77%	7.34	+0.19	+2.66%
	天津	7.35	+0.11	+1.52%	7.1	+0.06	+0.85%
	安徽	7.48	+0.20	+2.75%	7.28	+0.30	+4.30%
华中	江西	7.5	+0.21	+2.88%	7.3	+0.21	+2.96%
	湖北	7.44	+0.21	+2.90%	7.14	+0.21	+3.03%
	湖南	7.52	+0.21	+2.87%	7.32	+0.21	+2.95%
	江苏	7.25	+0.20	+2.84%	7.14	+0.20	+2.88%
华东	山东	7.34	+0.11	+1.52%	7.22	+0.09	+1.26%
	上海	7.41	+0.20	+2.77%	7.26	+0.10	+1.40%
	浙江	7.25	+0.18	+2.55%	7.1	+0.15	+2.16%
	福建	7.14	+0.21	+3.03%	7.04	+0.21	+3.07%
华南	广东	7.35	+0.20	+2.80%	7.25	+0.20	+2.84%
	海南	7.23	+0.20	+2.84%	7.13	+0.20	+2.89%
	甘肃	7.15	+0.15	+2.14%	7.05	+0.20	+2.92%
西北	宁夏	7.33	+0.20	+2.81%	7.03	+0.13	+1.88%
	青海	7.17	+0.25	+3.61%	7.07	+0.20	+2.91%
	陕西	7.34	+0.20	+2.80%	7.04	+0.19	+2.77%
	新疆	7.03	+0.20	+2.93%	6.88	+0.16	+2.38%
	贵州	7.45	+0.20	+2.76%	7.35	+0.20	+2.80%
西南	四川	7.4	+0.21	+2.92%	7.3	+0.21	+2.96%
	云南	7.42	+0.21	+2.91%	7.32	+0.21	+2.95%
	重庆	7.41	+0.20	+2.77%	7.31	+0.20	+2.81%
	广西	7.4	+0.20	+2.78%	7.3	+0.20	+2.82%
	全国	均价	7.34	+0.19	+2.63%	7.19	+0.18
概述	发改委兑现上调柴油零售价格，0#柴油主营加油站和非主营加油站柴油零售价格较上周四价格上涨。						



## 5. 分省市主营、非主营汽柴油零售价格

图表 10 92#汽油主营、非主营各地零售价格对比

单位：元/升

地区	省市	主营			非主营		
		2023/1/5	涨跌值	涨跌幅	2023/1/5	涨跌值	涨跌幅
东北	辽宁	8911	+748	+9.16%	7756	-50	-0.64%
	吉林	7950	-300	-3.64%	7800	0	0.00%
	黑龙江	8375	+50	+0.60%	8275	+50	+0.61%
西北	陕西	8506	+816	+10.61%	7500	+50	+0.67%
	宁夏	7800	0	0.00%	7644	+225	+3.03%
华北	北京	8092	+92	+1.15%	8000	+240	+3.09%
	天津	7990	+190	+2.44%	7840	+190	+2.48%
	河北	8112	+384	+4.97%	7825	+363	+4.86%
	山西	7963	+233	+3.01%	7650	+50	+0.66%
	河南	8150	+310	+3.95%	7840	+293	+3.88%
华东	江苏	7900	+250	+3.27%	7850	+250	+3.29%
	浙江	8050	+150	+1.90%	7950	+150	+1.92%
	上海	7950	+200	+2.58%	7900	+200	+2.60%
	山东	7750	+300	+4.03%	7600	+350	+4.83%
华南	广东	8100	+250	+3.18%	8000	+300	+3.90%
	福建	8050	+300	+3.87%	8000	+300	+3.90%
	海南	8400	+50	+0.60%	8300	+300	+3.75%
西南	四川	8417	-1	-0.01%	8220	+88	+1.08%
	重庆	8286	+129	+1.59%	8115	+140	+1.76%
	贵州	8433	+163	+1.96%	8263	+105	+1.29%
	广西	8500	+250	+3.03%	8150	+305	+3.89%
	云南	8545	+134	+1.59%	8208	+53	+0.65%
华中	湖南	8400	+175	+2.13%	8100	+150	+1.89%
	湖北	8175	+275	+3.48%	7830	+205	+2.69%
	安徽	7975	+50	+0.63%	7900	+200	+2.60%
	江西	8200	-250	-2.96%	7950	+100	+1.27%
全国	均价	8192	+190	+2.38%	7941	+177	+2.28%
概述	本周主营 92#汽油主流呈上涨态势，22 地区涨，1 地区稳。社会单位 92#汽油价格上涨为主，24 地区涨，0 地区稳。发改委零售机兑现上调，油价上涨为主。						

图表 11 0#柴油主营、非主营各地零售价格对比

单位：元/升

地区	省市	主营			非主营		
		2023/1/5	涨跌值	涨跌幅	2023/1/5	涨跌值	涨跌幅
东北	辽宁	7673	+35	+0.46%	7260	0	0.00%
	吉林	7850	-150	-1.88%	7500	-100	-1.32%
	黑龙江	7913	-230	-2.82%	7813	-230	-2.86%
西北	陕西	7335	-353	-4.59%	7200	-100	-1.37%
	宁夏	7650	-50	-0.65%	7293	+81	+1.12%
华北	北京	7692	-58	-0.75%	7600	+100	+1.33%
	天津	7450	+20	+0.27%	7120	+160	+2.30%
	河北	7406	-82	-1.10%	7200	+63	+0.88%
	山西	7520	-114	-1.49%	7441	-237	-3.09%
	河南	7660	-200	-2.54%	7348	+3	+0.03%
华东	江苏	7550	+50	+0.67%	7500	+50	+0.67%
	浙江	7700	0	0.00%	7600	+50	+0.66%
	上海	7550	-50	-0.66%	7450	-50	-0.67%
	山东	7250	+50	+0.69%	7050	+60	+0.86%
华南	广东	7500	+100	+1.35%	7400	+100	+1.37%
	福建	7600	+100	+1.33%	7550	+120	+1.62%
	海南	8000	-50	-0.62%	7900	0	0.00%
西南	四川	8118	-157	-1.89%	7940	-25	-0.31%
	重庆	7890	-104	-1.30%	7900	-60	-0.75%
	贵州	8375	+150	+1.82%	8275	+100	+1.22%
	广西	8015	-97	-1.20%	7700	+63	+0.82%
	云南	8315	+40	+0.48%	8175	0	0.00%
华中	湖南	7900	-125	-1.56%	7800	-200	-2.50%
	湖北	7775	+25	+0.32%	7468	-30	-0.40%
	安徽	7675	-50	-0.65%	7450	0	0.00%
	江西	7875	-125	-1.56%	7800	-200	-2.50%
全国	均价	7740	-55	-0.70%	7567	-11	-0.14%
概述	本周主营 0#柴油主流呈下跌态势，9 地区涨，1 地区稳。社会单位 0#柴油价格涨跌互现，12 地区涨，4 地区稳。受低温天气影响，户外用油企业开工受限，柴油刚需支撑减弱，但零售价兑现上调，油价涨跌互现。						

## 声明

本报告仅供中国石油流通协会（协会）和山东隆众信息技术有限公司（隆众资讯）的客户使用，未经协会和隆众资讯授权许可，严禁任何形式的转载、翻版、复制或传播。如引用、刊发，须注明出处来自协会和隆众资讯，且不得对本报告进行任何有悖原意的引用及修改。

本报告所载信息为协会和隆众资讯认为可信的公开信息或合法获取的调研资料，协会和隆众资讯力求但不保证所载信息的准确性和完整性。本报告中的内容仅供客户参考，不构成任何投资、法律、会计或税务的最终操作建议，任何人根据本报告作出的任何投资决策与协会、隆众资讯及本报告作者无关。

若对本报告有疑议，请致信 [lz-report@oilchem.net](mailto:lz-report@oilchem.net) 邮箱，我们将及时反馈处理。