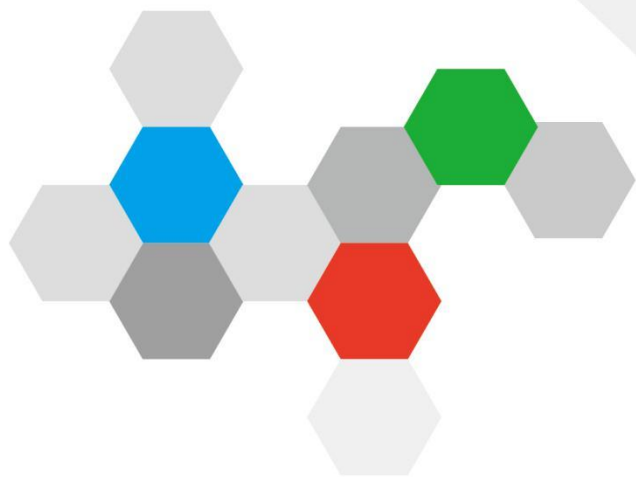


2023

石油流通 行业周报

第 29 期 (总第 125 期)

20230728-20230803



中国石油流通协会



山东隆众信息技术有限公司

联合发布

后市预测及分析

目录

1. 中国成品油市场周度综述

2. 成品油相关产品

3. 成品油市场大事件周度汇总

4. 分省市主营、非主营汽柴油批发价格

5. 分省市主营、非主营汽柴油零售价格

声明

➤ 供应预测（主营↘地炼↘）：主营方面，下周主营开工率下跌，虽兰州石化开工，但大庆炼化常减压装置检修，部分主营炼厂日度加工负荷下降，成品油供应量小幅下降。独立炼厂方面，据了解，齐成石化全厂装置计划轮检，预计下周山东独立炼厂常减压产能利用率下跌。

➤ 需求预测（汽油↗柴油↗）：汽油方面，在本轮零售限价预期上调以及夏季需求支撑，零售端加油站整体出货保持顺畅，下游用户入市采购步伐平稳；柴油方面，虽然当下终端实际消费水平有限，但进入8月后在“金九银十”需求旺季效应下，中下游商家备货情绪蠢蠢欲动，市场交投气氛逐渐升温。

➤ 成本（↗）：预计下周国际油价或存上涨空间，供需两端利好支撑仍在，且经济忧虑情绪并未出现明显恶化迹象，但涨势或较前期放缓、高位区间整理姿态可能出现。预计WTI或在78-81美元/桶的区间运行，布伦特或在82-85美元/桶的区间运行。

➤ 小结（↗）：主营方面：近期南北多地降雨影响，柴油需求仍偏淡，汽油仍有刚需支撑。周内主营及中下游多有阶段性采购，汽柴油价格涨至阶段性高位，短线市场多关注出口配额下发情况。下周零售价预期上调，预计下周主营单位汽柴价格有继续探涨趋势，涨幅在50-100元/吨。独立炼厂方面：预计国际油价或存上涨空间，且国内本轮零售限价预期上调即将兑现，因此山东地区成品油行情有望保持坚挺。炼油成本居高不下对炼厂汽油价格仍有支撑，且刚需较好给予炼厂挺价信心。反观柴油市场，高油价抑制中下游商家车单采购步伐，场内大单成交不易，而炼厂方面为保证出货恐将适当回调后伺机再涨。预计下周山东独立炼厂汽柴油价格先跌后涨。

1. 中国成品油市场周度

综述

山东独立炼厂汽油价格

8626

+18

山东独立炼厂柴油价格

7621

+29

主营 92#汽油价格

9096

+59

主营 0#柴油价格

8071

+75

a) 中国分区汽柴油成交价地图

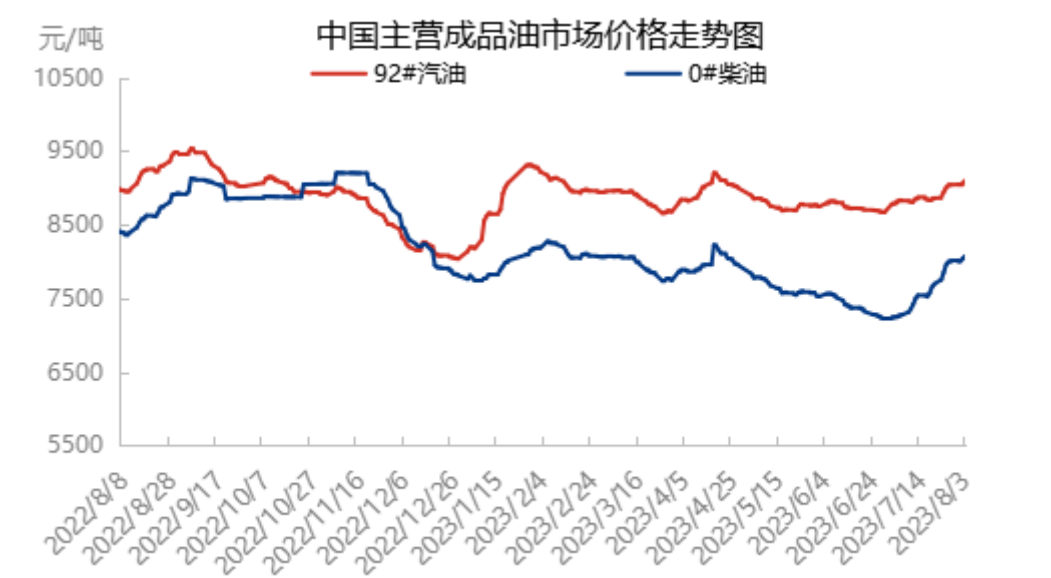
图表 1 中国分区汽柴油成交价格表（当天主流成交价）

单位：元/吨				
地区	汽油价格	涨跌值	柴油价格	涨跌值
中国	8958	+45	7911	+53
山东独立炼厂	8626	+18	7621	+29
东北地区	8898	+30	7862	+64
华北地区	8907	+40	7909	+52
西北地区	9015	-1	7984	+66
华东地区	8897	+71	7899	+82
华中地区	9022	+85	8020	+97
华南地区	8993	+93	8001	+116
西南地区	9187	+56	8177	+87

数据来源：样本以当前市场参与者（中石化、中石油、中海油、中国化工、地方炼油企业、重点贸易商等）提供的每日成交价为基础，反映本周各大区 92#汽油及 0#柴油成交价格。

b) 中国主营成品油市场行情综述

图表 2 中国主营成品油市场价格走势图



隆众资讯统计，本周期内主营单位呈现汽柴均涨走势（汽油 92#9096，+59；柴油 0#8071，+75）。

截至 8 月 2 日，WTI 价格为 79.49 美元/桶，较 7 月 26 日上涨 0.90%；布伦特价格为 83.20 美元/桶，较 7 月 26 日上涨 0.34%。

周内原油价格高位震荡，仍存一定支撑，第三批出口配额即将下发，国家出台经济刺激政策，市场涨价氛围延续，主营单位延续上涨，中下游恐涨补货，交投氛围尚可。而当前汽柴油价格处于相对高位，涨幅有限。

c) 中国加油站汽柴油零售利润周度分析

图表 3 中国加油站汽油零售理论利润

加油站 92#汽油零售利润

1321

+142



图表 4 中国加油站柴油零售理论利润

加油站 0#柴油零售利润

661

+78

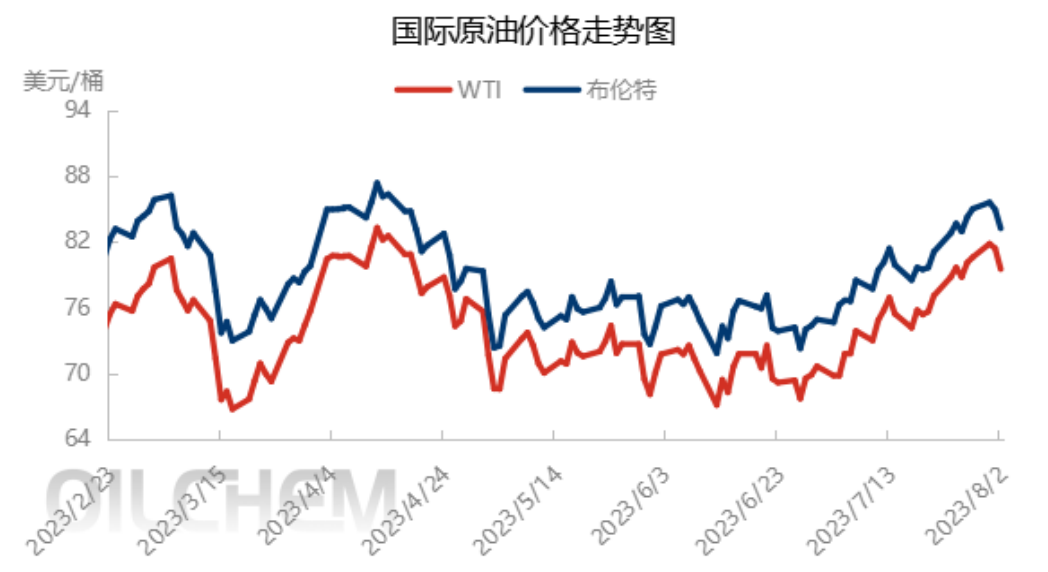


隆众资讯测算，截至8月3日当周，加油站 92#汽油零售利润均值为 1321 元/吨，较上周上涨 142 元/吨，涨幅 12.04%。0#柴油零售利润均值 661 元/吨，较上周上涨 78 元/吨，涨幅 13.38%；本周汽柴零售限价未作调整，但上周限价上调对本周均值仍有提升，故周内汽柴批发价格虽上涨，但零售利润均值仍呈上涨态势。

2. 成品油相关产品

a) 原油

图表 5 国际原油价格走势



图表 6 下周国际原油市场可预见性利好利空因素分析

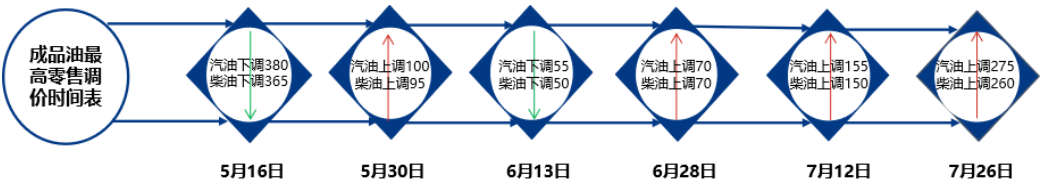
利好因素	利空因素
供应端对油市的支撑延续	美元汇率增强
美国商业原油库存大幅下降	惠誉下调美国信用评级，市场避险情绪增加
市场对亚洲需求前景存乐观预期	

本周期（2023 年 7 月 27 日至 8 月 2 日），国际油价先涨后跌，环比上周同期小涨。截至 8 月 2 日，WTI 价格为 79.49 美元/桶，较 7 月 26 日上涨 0.90%；布伦特价格为 83.20 美元/桶，较 7 月 26 日上涨 0.34%。

本周国际油价小幅上涨，主要的利好因素为：亚洲经济和需求前景受到市场预期，且 OPEC+减产氛围带来的支撑依旧存在。

b) 三地变化率及成品油调价

图表 7 成品油最高零售调价时间表



新一轮成品油调价窗口将于 8 月 9 日 24 时开启。

3. 成品油市场大事件周

度汇总

- 2023 年 8 月上旬中石化集采指导价：0#柴油 7550 元/吨，较 7 月下旬涨 530 元/吨；-35#柴油 7850 元/吨；92#汽油 8500 元/吨，较 7 月下旬涨 300 元/吨。
- 8 月 2 日，华东浙江某大型炼厂 92#汽油最终竞标结果为：8850 元/吨，（装船吨位在 500-7000 吨），较前一期竞拍结果上调 50 元/吨。柴油 0#最终竞标结果为：7880

元/吨，（装船吨位在 500-7000 吨），较前一期竞拍结果上调 140 元/吨。船燃暂无竞拍。

4. 分省市主营、非主营汽柴油批发价格

图表 8 92#汽油主营、非主营各地市场成交价格表

单位：元/吨

地区	省市	主营			非主营		
		2023/8/3	涨跌幅	涨跌幅	2023/8/3	涨跌幅	涨跌幅
东北	辽宁	8900	-15	-0.17%	8800	+33	+0.38%
	吉林	9100	+50	+0.55%	8950	+100	+1.13%
	黑龙江	9100	-100	-1.09%	9000	-100	-1.10%
西北	陕西	8930	0	0.00%	8750	0	0.00%
	宁夏	8850	0	0.00%	8650	-19	-0.22%
华北	北京	8940	+70	+0.79%	8850	+50	+0.57%
	天津	8820	+20	+0.23%	8770	0	0.00%
	河北	9010	+26	+0.29%	8723	-35	-0.40%
	山西	9017	+72	+0.80%	8750	0	0.00%
	河南	9120	+100	+1.11%	8810	+37	+0.42%
华东	江苏	8950	+100	+1.13%	8900	+100	+1.14%
	浙江	9050	+100	+1.12%	8950	+100	+1.13%
	上海	8900	0	0.00%	8850	+50	+0.57%
	山东	8900	+50	+0.56%	8570	+20	+0.23%
华南	广东	9000	+100	+1.12%	8900	+60	+0.68%
	福建	9000	+100	+1.12%	8920	+70	+0.79%
	海南	9100	+50	+0.55%	8950	0	0.00%
西南	四川	9213	+70	+0.76%	9162	+7	+0.08%
	重庆	9166	+91	+1.00%	9175	+25	+0.27%
	贵州	9328	+43	+0.46%	9238	+75	+0.81%
	广西	9143	+63	+0.69%	8978	+78	+0.87%
	云南	9243	+66	+0.72%	9145	+45	+0.49%
华中	湖南	9200	+100	+1.10%	9050	+75	+0.84%
	湖北	9100	+50	+0.55%	8900	+50	+0.56%
	安徽	9025	+50	+0.56%	8865	+50	+0.57%
	江西	9150	+150	+1.67%	8900	+50	+0.56%
全国	均价	9056	+44	+0.49%	8904	+35	+0.40%
概述	本周主营 92#汽油主流呈下跌态势，21 地区涨，3 地区稳。社会单位 92#汽油主流呈上涨态势，19 地区涨，4 地区稳。国际油价先涨后跌，但零售价上调预期对市场存一定支撑，柴油价格上涨为主。						

5. 分省市主营、非主营汽柴油零售价格

图表 10 92#汽油主营、非主营各地零售价格对比

单位：元/升

区域	省市	主营			非主营		
		2023/8/3	涨跌幅	涨跌幅	2023/8/3	涨跌幅	涨跌幅
东北	黑龙江	7.89	0.00	0.00%	7.26	0.00	0.00%
	吉林	7.4	0.00	0.00%	7.16	0.00	0.00%
	辽宁	7.71	0.00	0.00%	7.17	0.00	0.00%
华北	北京	7.88	0.00	0.00%	7.68	0.00	0.00%
	河北	7.68	0.00	0.00%	7.48	0.00	0.00%
	内蒙	7.82	0.00	0.00%	7.45	0.00	0.00%
	山西	7.83	0.00	0.00%	7.46	0.00	0.00%
	河南	7.89	0.00	0.00%	7.53	0.00	0.00%
	天津	7.78	0.00	0.00%	7.58	0.00	0.00%
华中	安徽	7.84	0.00	0.00%	7.54	0.00	0.00%
	江西	7.84	0.00	0.00%	7.5	0.00	0.00%
	湖北	7.9	0.00	0.00%	7.6	0.00	0.00%
	湖南	7.83	0.00	0.00%	7.53	0.00	0.00%
华东	江苏	7.72	0.00	0.00%	7.58	0.00	0.00%
	山东	7.83	0.00	0.00%	7.26	0.00	0.00%
	上海	7.83	0.00	0.00%	7.33	0.00	0.00%
	浙江	7.8	0.00	0.00%	7.65	0.00	0.00%
华南	福建	7.55	0.00	0.00%	7.45	0.00	0.00%
	广东	7.48	0.00	0.00%	7.13	0.00	0.00%
	海南	8.7	0.00	0.00%	8.6	0.00	0.00%
西北	甘肃	7.73	0.00	0.00%	7.68	0.00	0.00%
	宁夏	7.68	0.00	0.00%	7.58	0.00	0.00%
	青海	7.69	0.00	0.00%	7.54	0.00	0.00%
	陕西	7.67	0.00	0.00%	7.57	0.00	0.00%
	新疆	7.51	0.00	0.00%	7.46	0.00	0.00%
西南	贵州	7.81	0.00	0.00%	7.71	0.00	0.00%
	四川	7.78	0.00	0.00%	7.68	0.00	0.00%
	云南	7.83	0.00	0.00%	7.73	0.00	0.00%
	重庆	7.75	0.00	0.00%	7.65	0.00	0.00%
	广西	7.74	0.00	0.00%	7.64	0.00	0.00%
全国	均价	7.78	0.00	0.00%	7.54	0.00	0.00%
概述	92#汽油主营加油站和非主营加油站汽油零售价格较上周四价格稳价。						

声明

本报告仅供中国石油流通协会（协会）和山东隆众信息技术有限公司（隆众资讯）的客户使用，未经协会和隆众资讯授权许可，严禁任何形式的转载、翻版、复制或传播。如引用、刊发，须注明出处来自协会和隆众资讯，且不得对本报告进行任何有悖原意的引用及修改。

本报告所载信息为协会和隆众资讯认为可信的公开信息或合法获取的调研资料，协会和隆众资讯力求但不保证所载信息的准确性和完整性。本报告中的内容仅供客户参考，不构成任何投资、法律、会计或税务的最终操作建议，任何人根据本报告作出的任何投资决策与协会、隆众资讯及本报告作者无关。

若对本报告有疑议，请致信 lz-report@oilchem.net 邮箱，我们将及时反馈处理。