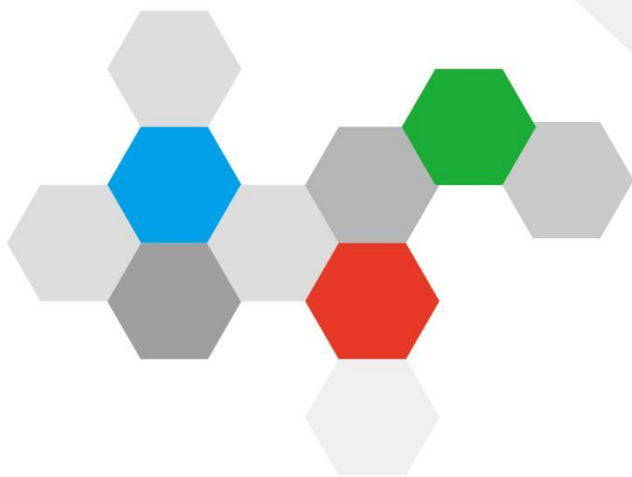


2023

石油流通 行业周报

第 51 期 (总第 147 期)

20240105-20240111



 中国石油流通协会

 山东隆众信息技术有限公司

联合发布

后市预测及分析

目录

1. 中国成品油市场周度综述

2. 成品油相关产品

3. 成品油市场大事件周度汇总

4. 分省市主营、非主营汽柴油批发价格

5. 分省市主营、非主营汽柴油零售价格

声明

➤ 供应预测（主营→地炼↗）：主营方面，下周主营开工率整体持稳，暂无明显波动。山东独立炼厂方面，据了解，下周个别炼厂继续增产，预计下周山东独立炼厂常减压产能利用率上涨。

➤ 需求预测（汽油→柴油→）：汽油方面，本目前冬季寒冷天气使得民众私家车出行率较高，零售端加油站整体出货相对稳定，油站客户购进操作频繁，市场成交表现尚可；柴油方面，季节性需求不足抑制中下游商家入市采购步伐，业者多伺机而动逢低买入，场内大单成交不易。

➤ 成本（↗）：预计下周国际油价或存小涨空间，但需求端压力继续抑制上行空间，偏弱氛围尚难全面改善。预计WTI或在69-73美元/桶的区间运行，布伦特或在75-79美元/桶的区间运行。

✓ 小结（汽油↗柴油↘）：主营方面：各地主营单位贴近市场成交为主，中下游汽油补货需求仍有支撑；柴油需求持续下滑，刚需为主。新一轮零售预期跌幅收窄，对市场引导性减小，不过近期北方炼厂汽柴油船单未有明显松动，北油南下成本依旧高企，且下周国际原油预计小幅推涨，综合之下预计下周主营单位汽油价格或呈小幅上涨走势，涨幅30-50元/吨；柴油需求延续疲软，预计下周主营单位或延续降价出货操作，跌幅在50元/吨左右。独立炼厂方面：预计国际油价或存小涨空间，但需求端压力继续抑制上行空间，而本轮国内零售限价预期下调。因此山东地区成品油行情上行乏力，中间商大单订购操作谨慎，下游用户则多刚需补货，故炼厂方面出货走量仍是短期内营销重心，市场观望气氛浓厚。预计下周山东独立炼厂汽油价格震荡趋稳、柴油价格震荡下跌。

1. 中国成品油市场周度综述

山东独立炼厂汽油价格

8391

-53

山东独立炼厂柴油价格

7110

-50

主营 92#汽油价格

8760

-29

主营 0#柴油价格

7563

-95

a) 中国分区汽柴油成交价地图

图表 1 中国分区汽柴油成交价格表（当天主流成交价）

单位：元/吨

地区	汽油价格	涨跌值	柴油价格	涨跌值
中国	8655	-33	7398	-66
山东独立炼厂	8391	-53	7110	-50
东北地区	8481	0	7394	11
华北地区	8563	-54	7327	-88
西北地区	8813	8	7502	-9
华东地区	8552	-16	7381	-62
华中地区	8673	-2	7506	-79
华南地区	8639	-12	7477	-70
西南地区	8912	-7	7732	-88

数据来源：样本以当前市场参与者（中石化、中石油、中海油、中国化工、地方炼油企业、重点贸易商等）提供的每日成交价为基础，反映本周各大区 92#汽油及 0#柴油成交价格。

b) 中国主营成品油市场行情综述

图表 2 中国主营成品油市场价格走势图



隆众资讯统计，本周期内主营单位呈现汽柴均跌走势（汽油 92#8760，-27；柴油 0#7563，-95）。

截至 1 月 10 日，WTI 价格为 71.37 美元/桶，较 1 月 3 日下跌 1.83%；布伦特价格为 76.80 美元/桶，较 1 月 3 日下跌 1.85%。

周内国际油价支撑有限，但汽油需求预期向好，短线价格维持坚挺；柴油终端需求疲软，中下游采购趋于谨慎，主营单位降价促销，国内主营汽柴油价格小幅下滑。

c) 中国加油站汽柴油零售利润周度分析

加油站 92#汽油零售利润

1358

128

图表 3 中国加油站汽油零售理论利润

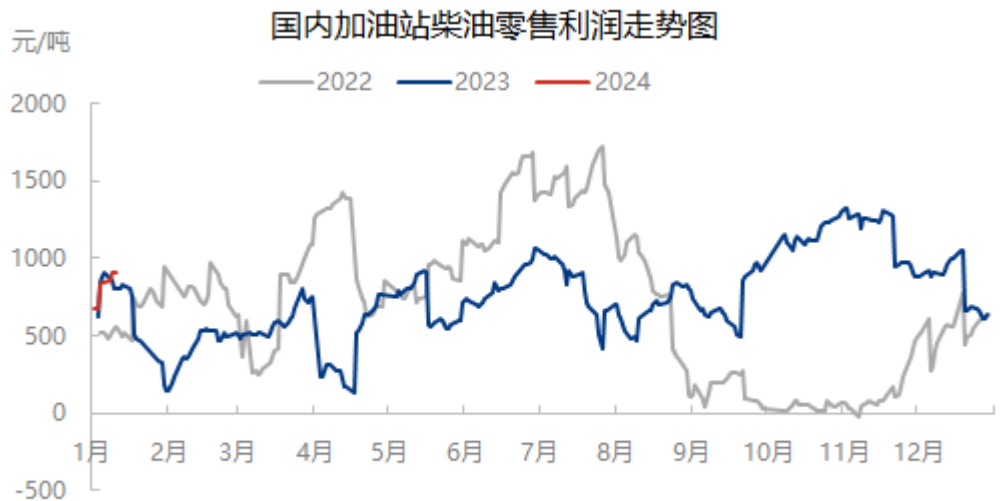


加油站 0#柴油零售利润

888

185

图表 4 中国加油站柴油零售理论利润



隆众资讯测算，截至1月11日当周，加油站92#汽油零售利润均值为1358元/吨，较上周涨128元/吨，涨幅10.41%。0#柴油零售利润均值888元/吨，较上周涨185元/吨，涨幅26.32%；本周汽柴零售限价未作调整，但上周限价上调对本

周均值仍有提振，批发价格方面汽涨柴降，零售利润表现为汽柴均涨，汽油涨幅不及柴油。

2. 成品油相关产品

a) 原油

图表 5 国际原油价格走势



图表 6 下周国际原油市场可预见性利好利空因素分析

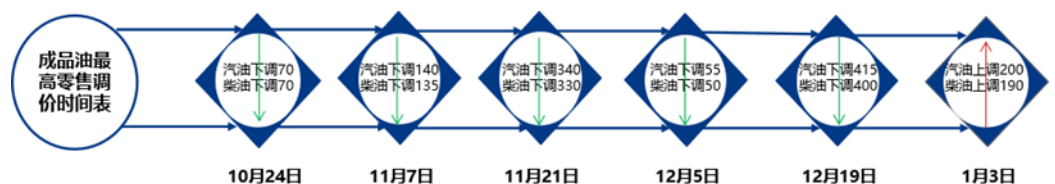
利好因素	利空因素
OPEC 再次强调支持稳定原油市场	沙特大幅下调原油官方销售价
地缘不稳定性或导致供应风险加剧	美国商业原油库存意外攀升

本周期（2024 年 1 月 4 日至 1 月 10 日），国际油价下跌。截至 1 月 10 日，WTI 价格为 71.37 美元/桶，较 1 月 3 日下跌 1.83%；布伦特价格为 76.80 美元/桶，较 1 月 3 日下跌 1.85%。

本周国际油价下跌，主要的利空因素为：沙特大幅下调原油官方销售价，反映出其对需求前景仍存担忧。且美国商业原油库存意外攀升，汽油和馏分油库存同步增长，均施压油价。

b) 三地变化率及成品油调价

图表 7 成品油最高零售调价时间表



新一轮成品油调价窗口将于 1 月 17 日 24 时开启。

WTI 原油期货周均价

71.37

-1.83%

布伦特原油期货周均价

76.80

-1.85%

3. 成品油市场大事件周度

汇总

1. 1月10日，华东浙江某大型炼厂92#汽油最终竞标结果为：8500元/吨，（装船吨位在500-7000吨），较节前一期竞拍结果上调40元/吨。柴油0#最终竞标结果为：7300元/吨，（装船吨位在500-7000吨），较前一期竞拍结果上调30元/吨。船燃最终竞拍结果7150元/吨（2000-7000吨），较前一期竞拍结果持平。

4. 分省市主营、非主营汽柴油批发价格

图表 8 92#汽油主营、非主营各地市场成交价格表

单位：元/吨

地区	省市	主营			非主营		
		2024/1/11	涨跌值	涨跌幅	2024/1/11	涨跌值	涨跌幅
东北	辽宁	8521	-2	-0.02%	8458	-17	-0.20%
	吉林	8470	-50	-0.59%	8400	0	0.00%
	黑龙江	8520	0	0.00%	8470	0	0.00%
西北	陕西	8780	0	0.00%	8700	0	0.00%
	宁夏	8700	0	0.00%	8432	0	0.00%
华北	北京	8675	-30	-0.34%	8500	+50	+0.59%
	天津	8428	-72	-0.85%	8350	-60	-0.71%
	河北	8560	-70	-0.81%	8380	-80	-0.95%
	山西	8695	-131	-1.48%	8523	-102	-1.18%
	河南	8774	-61	-0.69%	8450	-103	-1.20%
华东	江苏	8600	-20	-0.23%	8550	+50	+0.59%
	浙江	8650	0	0.00%	8550	-50	-0.58%
	上海	8550	0	0.00%	8500	0	0.00%
	山东	8600	-50	-0.58%	8330	-50	-0.60%
华南	广东	8680	-70	-0.80%	8650	0	0.00%
	福建	8650	+50	+0.58%	8600	+20	+0.23%
	海南	8750	+100	+1.16%	8500	0	0.00%
西南	四川	8983	-37	-0.41%	8954	0	0.00%
	重庆	8840	-135	-1.50%	8821	-86	-0.96%
	贵州	8988	+25	+0.28%	8970	+50	+0.56%
	广西	8800	0	0.00%	8633	+67	+0.78%
	云南	9007	-17	-0.18%	8890	+97	+1.10%
华中	湖南	8813	+5	+0.06%	8743	+23	+0.27%
	湖北	8763	+5	+0.06%	8695	+10	+0.12%
	安徽	8668	+25	+0.29%	8450	0	0.00%
	江西	8750	-33	-0.38%	8600	-50	-0.58%
全国	均价	8701	-22	-0.25%	8581	-9	-0.10%

概述 本周主营 92#汽油主流呈下跌态势，6 地区涨，6 地区稳。社会单位 92#汽油主流呈小幅下跌态势，8 地区涨，9 地区稳。国际油价下跌，消息面利空指引，近期汽油市场走势平稳，汽油价格震荡调整为主。

图表 9 0#柴油主营、非主营各地市场成交价格表

单位：元/吨

地区	省市	主营			非主营		
		2024/1/11	涨跌值	涨跌幅	2024/1/11	涨跌值	涨跌幅
东北	辽宁	7432	-45	-0.60%	7340	+24	+0.33%
	吉林	7450	0	0.00%	7600	0	0.00%
	黑龙江	7500	0	0.00%	7450	0	0.00%
西北	陕西	7330	0	0.00%	7250	0	0.00%
	宁夏	7400	0	0.00%	7248	-4	-0.06%
华北	北京	7575	-225	-2.88%	7450	-100	-1.32%
	天津	7248	-162	-2.19%	7167	-23	-0.32%
	河北	7295	-140	-1.88%	7170	-43	-0.60%
	山西	7352	-148	-1.97%	7378	-159	-2.11%
	河南	7444	-86	-1.14%	7240	-92	-1.25%
华东	江苏	7420	-100	-1.33%	7350	-80	-1.08%
	浙江	7600	-50	-0.65%	7500	-50	-0.66%
	上海	7450	-50	-0.67%	7400	-50	-0.67%
	山东	7300	-50	-0.68%	7060	-50	-0.70%
华南	广东	7500	-100	-1.32%	7450	-50	-0.67%
	福建	7450	-50	-0.67%	7400	-100	-1.33%
	海南	7750	0	0.00%	7650	0	0.00%
西南	四川	7717	-93	-1.20%	7677	-66	-0.86%
	重庆	7750	-123	-1.57%	7700	-20	-0.26%
	贵州	7833	-63	-0.79%	7788	-38	-0.48%
	广西	7688	-38	-0.49%	7450	-50	-0.67%
	云南	7857	-200	-2.48%	7828	-136	-1.71%
华中	湖南	7588	-113	-1.46%	7593	-45	-0.59%
	湖北	7538	-88	-1.15%	7345	-75	-1.01%
	安徽	7470	-105	-1.39%	7400	-50	-0.67%
	江西	7607	-183	-2.35%	7570	-30	-0.39%
全国	均价	7521	-85	-1.12%	7441	-49	-0.66%

概述 本周主营 0#柴油主流呈下跌态势，21 地区跌，5 地区稳。社会单位 0#柴油主流呈下跌态势，21 地区跌，4 地区稳。汽油市场交投氛围一般，现处于柴油需求淡季，中下游需求减弱，柴油价格下跌为主。

5. 分省市主营、非主营汽柴油零售价格

图表 10 92#汽油主营、非主营各地零售价格对比

单位：元/升

区域	省市	主营			非主营		
		2024/1/11	涨跌值	涨跌幅	2024/1/11	涨跌值	涨跌幅
东北	黑龙江	7.69	0.00	0.00%	7.21	0.00	0.00%
	吉林	7.37	0.00	0.00%	7.19	0.00	0.00%
	辽宁	7.56	0.00	0.00%	7.19	0.00	0.00%
华北	北京	7.7	0.00	0.00%	7.5	0.00	0.00%
	河北	7.5	0.00	0.00%	7.25	0.00	0.00%
	内蒙	7.64	0.00	0.00%	7.28	0.00	0.00%
	山西	7.65	0.00	0.00%	7.3	0.00	0.00%
	河南	7.71	0.00	0.00%	7.35	0.00	0.00%
	天津	7.56	0.00	0.00%	7.3	0.00	0.00%
华中	安徽	7.66	0.00	0.00%	7.36	0.00	0.00%
	江西	7.66	0.00	0.00%	7.36	0.00	0.00%
	湖北	7.71	0.00	0.00%	7.41	0.00	0.00%
	湖南	7.65	0.00	0.00%	7.35	0.00	0.00%
华东	江苏	7.59	0.00	0.00%	7.44	0.00	0.00%
	山东	7.65	0.00	0.00%	7.11	0.00	0.00%
	上海	7.65	0.00	0.00%	7.2	0.00	0.00%
	浙江	7.65	0.00	0.00%	7.45	0.00	0.00%
华南	福建	7.37	0.00	0.00%	7.27	0.00	0.00%
	广东	7.32	0.00	0.00%	7.07	0.00	0.00%
	海南	8.52	0.00	0.00%	8.42	0.00	0.00%
西北	甘肃	7.55	0.00	0.00%	7.51	0.00	0.00%
	宁夏	7.5	0.00	0.00%	7.4	0.00	0.00%
	青海	7.52	0.00	0.00%	7.47	0.00	0.00%
	陕西	7.49	0.00	0.00%	7.39	0.00	0.00%
	新疆	7.42	0.00	0.00%	7.37	0.00	0.00%
西南	贵州	7.73	0.00	0.00%	7.63	0.00	0.00%
	四川	7.7	0.00	0.00%	7.6	0.00	0.00%
	云南	7.75	0.00	0.00%	7.65	0.00	0.00%
	重庆	7.67	0.00	0.00%	7.57	0.00	0.00%
	广西	7.66	0.00	0.00%	7.56	0.00	0.00%
全国	均价	7.63	0.00	0.00%	7.41	0.00	0.00%
概述	92#汽油主营加油站和非主营加油站汽油零售价格较上周四价格稳价。						

图表 11 0#柴油主营、非主营各地零售价格对比

单位：元/升

区域	省市	主营			非主营		
		2024/1/11	涨跌值	涨跌幅	2024/1/11	涨跌值	涨跌幅
东北	黑龙江	7.27	0.00	0.00%	7.05	0.00	0.00%
	吉林	7.27	0.00	0.00%	7.06	0.00	0.00%
	辽宁	7.26	0.00	0.00%	7.06	0.00	0.00%
华北	北京	7.4	0.00	0.00%	7.1	0.00	0.00%
	河北	7.16	0.00	0.00%	6.95	0.00	0.00%
	内蒙	7.23	0.00	0.00%	7.1	0.00	0.00%
	山西	7.43	0.00	0.00%	7.28	0.00	0.00%
	河南	7.35	0.00	0.00%	7.2	0.00	0.00%
	天津	7.26	0.00	0.00%	7.05	0.00	0.00%
	华中	安徽	7.4	0.00	0.00%	7.1	0.00
华中	江西	7.41	0.00	0.00%	7.11	0.00	0.00%
	湖北	7.35	0.00	0.00%	7.05	0.00	0.00%
	湖南	7.43	0.00	0.00%	7.13	0.00	0.00%
	华东	江苏	7.22	0.00	0.00%	7.09	0.00
华东	山东	7.26	0.00	0.00%	7.17	0.00	0.00%
	上海	7.32	0.00	0.00%	7.21	0.00	0.00%
	浙江	7.25	0.00	0.00%	7.15	0.00	0.00%
	华南	福建	7.15	0.00	0.00%	7.05	0.00
华南	广东	7.18	0.00	0.00%	7.08	0.00	0.00%
	海南	7.25	0.00	0.00%	7.15	0.00	0.00%
	西北	甘肃	7.16	0.00	0.00%	7.03	0.00
西北	宁夏	7.15	0.00	0.00%	7.05	0.00	0.00%
	青海	7.18	0.00	0.00%	7.08	0.00	0.00%
	陕西	7.16	0.00	0.00%	7.05	0.00	0.00%
	新疆	7.04	0.00	0.00%	7	0.00	0.00%
	西南	贵州	7.47	0.00	0.00%	7.37	0.00
西南	四川	7.41	0.00	0.00%	7.31	0.00	0.00%
	云南	7.43	0.00	0.00%	7.33	0.00	0.00%
	重庆	7.43	0.00	0.00%	7.33	0.00	0.00%
	广西	7.42	0.00	0.00%	7.32	0.00	0.00%
	全国	均价	7.29	0.00	0.00%	7.13	0.00
概述	0#柴油主营加油站和非主营加油站柴油零售价格较上周四价格稳价。						

声明

本报告仅供中国石油流通协会（协会）和山东隆众信息技术有限公司（隆众资讯）的客户使用，未经协会和隆众资讯授权许可，严禁任何形式的转载、翻版、复制或传播。如引用、刊发，须注明出处来自协会和隆众资讯，且不得对本报告进行任何有悖原意的引用及修改。

本报告所载信息为协会和隆众资讯认为可信的公开信息或合法获取的调研资料，协会和隆众资讯力求但不保证所载信息的准确性和完整性。本报告中的内容仅供客户参考，不构成任何投资、法律、会计或税务的最终操作建议，任何人根据本报告作出的任何投资决策与协会、隆众资讯及本报告作者无关。

若对本报告有疑议，请致信 lz-report@oilchem.net 邮箱，我们将及时反馈处理。