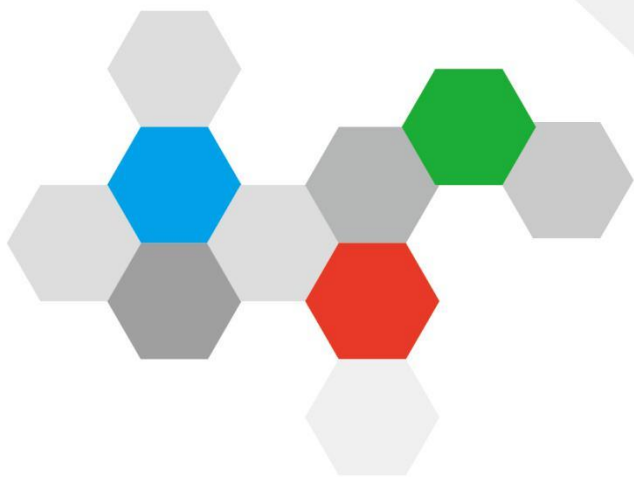


2024

石油流通 行业周报

第 52 期 (总第 148 期)

20240112-20240119



中国石油流通协会



山东隆众信息技术有限公司

联合发布

后市预测及分析

目录

1. 中国成品油市场周度综述

2. 成品油相关产品

3. 成品油市场大事件周度汇总

4. 分省市主营、非主营汽柴油批发价格

5. 分省市主营、非主营汽柴油零售价格

声明

➤ 供应预测 (→): 主营方面, 下周主营开工率稳定, 预计成品油供应量变化不多。山东独立炼厂方面, 据了解, 目前样本企业原油加工量稳定, 且暂无装置负荷调整计划, 预计下周山东独立炼厂常减压产能利用率持稳。

➤ 需求预测 (↗): 汽油方面, 随着春运临近, 零售端加油站出货表现顺畅, 下游用户采购积极性提升, 业者大都采取高库位采销模式; 柴油方面, 虽然现阶段终端需求相对较弱, 但随着春运临近, 市场备货气氛下, 中下游商家适量采购。

➤ 成本 (↘): 预计下周国际油价或存小跌空间, 地缘对供应的利好支撑略有减弱, 且需求前景依然欠佳。预计 WTI 或在 71-74 美元/桶的区间运行, 布伦特或在 76-79 美元/桶的区间运行。

✓ 小结 (主营↘地炼↗): 主营方面: 下周进入下旬, 各地主营单位月度销售压力增加, 或有暗惠促成交可能。下一轮零售价负向运行, 对市场指引性不强。近期主营单位及中间商汽油采购成本延续高位, 中下游年前有按需备货, 然原油预期走势偏弱, 预计下周主营单位汽油价格有高位小幅下降趋势, 降幅在 50 元/吨; 近日主营单位及中间商采购成本小幅下降, 南北柴油需求均转淡, 中下游年前囤货做行情持谨慎态度, 预计下周主营柴油价格有小幅下跌趋势, 跌幅在 50-100 元/吨。独立炼厂方面: 预计国际油价或存小跌空间, 而新一轮国内零售限价初始微跌。因此山东地区成品油行情将进入盘整阶段, 那么随着区内油价走低且春运临近, 中下游商家逢低买入意向渐起, 炼厂方面则在出货好转时趁机推价, 市场交投气氛升温。预计下周山东独立炼厂汽柴油价格先跌后涨。

1. 中国成品油市场周度综述

山东独立炼厂汽油价格

8321

-70

山东独立炼厂柴油价格

7049

-61

主营 92#汽油价格

8760

0

主营 0#柴油价格

7518

-45

a) 中国分区汽柴油成交价地图

图表 1 中国分区汽柴油成交价格表（当天主流成交价）

单位：元/吨

地区	汽油价格	涨跌值	柴油价格	涨跌值
中国	8628	-27	7348	-50
山东独立炼厂	8321	-70	7049	-61
东北地区	8492	11	7346	-48
华北地区	8536	-27	7298	-29
西北地区	8751	-63	7497	-5
华东地区	8556	4	7334	-47
华中地区	8674	1	7487	-19
华南地区	8657	18	7465	-12
西南地区	8887	-25	7672	-60

数据来源：样本以当前市场参与者（中石化、中石油、中海油、中国化工、地方炼油企业、重点贸易商等）提供的每日成交价为基础，反映本周各大区 92#汽油及 0#柴油成交价格。

b) 中国主营成品油市场行情综述

图表 2 中国主营成品油市场价格走势图



隆众资讯统计，本周期内主营单位呈现汽柴均跌走势（汽油 92#8760，0；柴油 0#7518，-45）。

截至 1 月 17 日，WTI 价格为 72.56 美元/桶，较 1 月 11 日上涨 0.75%；布伦特价格为 77.88 美元/桶，较 1 月 11 日上涨 0.61%。

周内国际油价支撑有限，国内零售限价兑现下调，但汽油需求预期向好，短线价格维持坚挺；柴油终端需求疲软，中下游采购趋于谨慎，主营单位暗惠促销，国内主营汽油价格趋稳，柴油价格延续下滑。

c) 中国加油站汽柴油零售利润周度分析

图表 3 中国加油站汽油零售理论利润

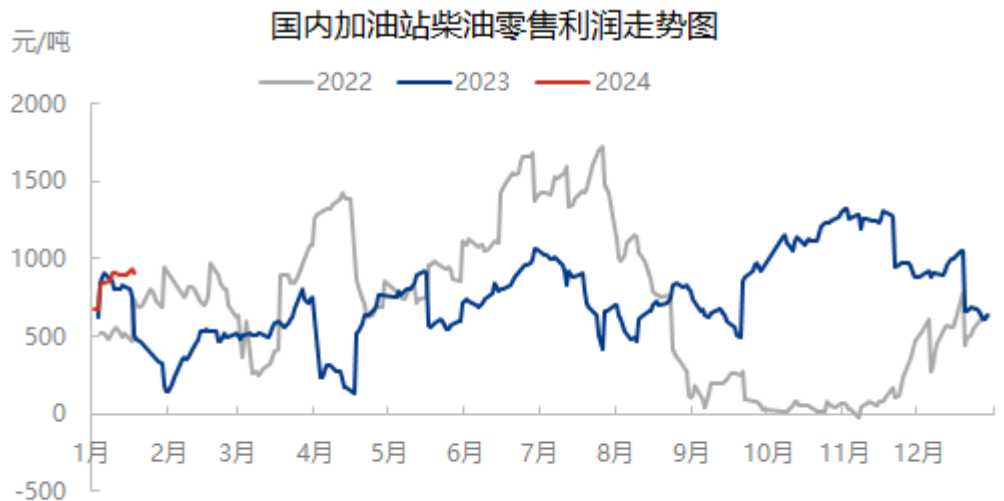


加油站 92#汽油零售利润

1378

20

图表 4 中国加油站柴油零售理论利润



加油站 0#柴油零售利润

912

24

隆众资讯测算，截至 1 月 18 日当周，加油站 92#汽油零售利润均值为 1378 元/吨，较上周涨 20 元/吨，涨幅 1.47%。0#柴油零售利润均值 912 元/吨，较上周涨 24 元/吨，涨幅 2.70%；本周汽柴零售限价下调 50 元/吨，但限价下调周期较短对本周均值影响有限，且批发价格方面汽柴均降，故零售利润小幅上涨。

2. 成品油相关产品

WTI 原油期货周均价

72.565

0.75%

布伦特原油期货周均价

77.88

0.61%

a) 原油

图表 5 国际原油价格走势



图表 6 下周国际原油市场可预见性利好利空因素分析

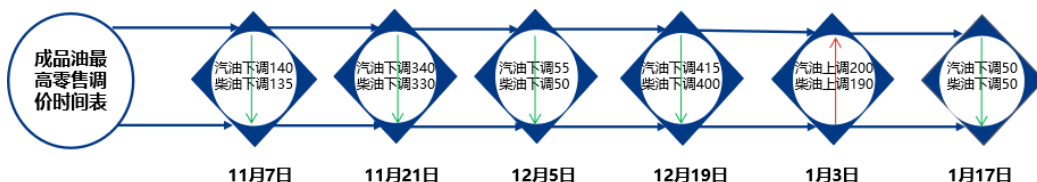
利好因素	利空因素
中东及红海区域局势仍存不稳定性	市场对需求前景仍有担忧
沙特频繁表态将稳定原油市场	全球经济数据仍显疲软

本周期（2024年1月11日至1月17日），国际油价上涨。截至1月17日，WTI价格为72.56美元/桶，较1月11日上涨0.75%；布伦特价格为77.88美元/桶，较1月11日上涨0.61%。

本周国际油价上涨，主要的利好因素为：中东局势仍存不稳定性，且沙特重申将为稳定原油市场做出努力，供应端支撑延续。

b) 三地变化率及成品油调价

图表 7 成品油最高零售调价时间表



新一轮成品油调价窗口将于1月31日24时开启。

3. 成品油市场大事件周度

汇总

1. 1月17日24时将下调汽柴油限价，每吨汽油下调50、柴油下调50元，折合每升89#0.04、92#0.04、95#0.04、0#0.04元。
2. 1月下旬中石化集采指导价（东北）：92#8380元/吨，环比上月涨150元/吨，0#7100元/吨，环比上月跌20元/吨，-10#7130元/吨，环比上月跌20元/吨；-35#7300元/吨，环比上月跌270元/吨。
3. 1月10日，华东浙江某大型炼厂92#汽油最终竞标结果为：8500元/吨，（装船吨位在500-7000吨），较节前一期竞拍结果上调40元/吨。柴油0#最终竞标结果为：7300元/吨，（装船吨位在500-7000吨），较前一期竞拍结果上调30元/吨。船燃最终竞拍结果7150元/吨（2000-7000吨），较前一期竞拍结果持平。

4. 分省市主营、非主营汽柴油批发价格

图表 8 92#汽油主营、非主营各地市场成交价格表

单位：元/吨

地区	省市	主营			非主营		
		2024/1/18	涨跌值	涨跌幅	2024/1/18	涨跌值	涨跌幅
东北	辽宁	8569	+48	+0.56%	8483	+25	+0.30%
	吉林	8540	+70	+0.83%	8400	0	0.00%
	黑龙江	8500	-20	-0.23%	8470	0	0.00%
西北	陕西	8630	-150	-1.71%	8550	-150	-1.72%
	宁夏	8650	-50	-0.57%	8429	-3	-0.04%
华北	北京	8585	-90	-1.04%	8470	-30	-0.35%
	天津	8438	+10	+0.12%	8350	0	0.00%
	河北	8593	+33	+0.39%	8388	+8	+0.10%
	山西	8672	-23	-0.26%	8440	-83	-0.97%
	河南	8750	-24	-0.27%	8367	-83	-0.98%
华东	江苏	8650	+50	+0.58%	8550	0	0.00%
	浙江	8650	0	0.00%	8580	+30	+0.35%
	上海	8550	0	0.00%	8500	0	0.00%
	山东	8600	0	0.00%	8260	-70	-0.84%
华南	广东	8700	+20	+0.23%	8630	-20	-0.23%
	福建	8600	-50	-0.58%	8550	-50	-0.58%
	海南	8700	-50	-0.57%	8500	0	0.00%
西南	四川	8950	-33	-0.37%	8910	-44	-0.49%
	重庆	8840	0	0.00%	8797	-24	-0.28%
	贵州	8913	-75	-0.83%	8870	-100	-1.11%
	广西	8800	0	0.00%	8633	0	0.00%
	云南	9010	+3	+0.04%	8908	+18	+0.21%
华中	湖南	8783	-30	-0.34%	8727	-17	-0.19%
	湖北	8738	-25	-0.29%	8590	-105	-1.21%
	安徽	8683	+15	+0.17%	8550	+100	+1.18%
	江西	8767	+17	+0.19%	8650	+50	+0.58%
全国	均价	8687	-14	-0.16%	8560	-21	-0.25%

概述 本周主营 92#汽油主流呈下跌态势，9 地区涨，5 地区稳。社会单位 92#汽油主流呈小幅下跌态势，6 地区涨，7 地区稳。国际油价涨跌互现，消息面利指引有限，近期汽油市场走势整体平稳，汽油价格震荡调整为主。

图表 9 0#柴油主营、非主营各地市场成交价格表

单位：元/吨

地区	省市	主营			非主营		
		2024/1/18	涨跌值	涨跌幅	2024/1/18	涨跌值	涨跌幅
东北	辽宁	7310	-122	-1.64%	7278	-62	-0.84%
	吉林	7320	-130	-1.74%	7600	0	0.00%
	黑龙江	7550	+50	+0.67%	7450	0	0.00%
西北	陕西	7330	0	0.00%	7250	0	0.00%
	宁夏	7400	0	0.00%	7270	+22	+0.30%
华北	北京	7525	-50	-0.66%	7380	-70	-0.94%
	天津	7213	-35	-0.48%	7145	-22	-0.31%
	河北	7268	-27	-0.37%	7180	+10	+0.14%
	山西	7365	+13	+0.18%	7289	-89	-1.21%
	河南	7430	-14	-0.19%	7150	-90	-1.24%
华东	江苏	7350	-70	-0.94%	7300	-50	-0.68%
	浙江	7500	-100	-1.32%	7450	-50	-0.67%
	上海	7380	-70	-0.94%	7350	-50	-0.68%
	山东	7350	+50	+0.68%	7000	-60	-0.85%
华南	广东	7500	0	0.00%	7430	-20	-0.27%
	福建	7450	0	0.00%	7400	0	0.00%
	海南	7750	0	0.00%	7650	0	0.00%
西南	四川	7648	-69	-0.90%	7628	-49	-0.64%
	重庆	7673	-77	-0.99%	7650	-50	-0.65%
	贵州	7725	-108	-1.37%	7670	-118	-1.51%
	广西	7625	-63	-0.81%	7450	0	0.00%
	云南	7827	-30	-0.38%	7786	-43	-0.54%
华中	湖南	7570	-18	-0.23%	7585	-8	-0.10%
	湖北	7483	-55	-0.73%	7305	-40	-0.54%
	安徽	7470	0	0.00%	7400	0	0.00%
	江西	7583	-23	-0.31%	7550	-20	-0.26%
全国	均价	7484	-36	-0.48%	7408	-33	-0.44%

概述 本周主营 0#柴油主流呈下跌态势，17 地区跌，6 地区稳。社会单位 0#柴油主流呈下跌态势，17 地区跌，7 地区稳。汽油市场交投氛围一般，柴油处于需求淡季，中下游需求减弱，柴油价格下跌为主。

5. 分省市主营、非主营汽柴油零售价格

图表 10 92#汽油主营、非主营各地零售价格对比

单位：元/升

区域	省市	主营			非主营		
		2024/1/18	涨跌值	涨跌幅	2024/1/18	涨跌值	涨跌幅
东北	黑龙江	7.65	-0.04	-0.52%	7.16	-0.05	-0.69%
	吉林	7.34	-0.03	-0.41%	7.15	-0.04	-0.56%
	辽宁	7.51	-0.05	-0.66%	7.15	-0.04	-0.56%
华北	北京	7.66	-0.04	-0.52%	7.46	-0.04	-0.53%
	河北	7.46	-0.04	-0.53%	7.2	-0.05	-0.69%
	内蒙	7.6	-0.04	-0.52%	7.24	-0.04	-0.55%
	山西	7.61	-0.04	-0.52%	7.26	-0.04	-0.55%
	河南	7.67	-0.04	-0.52%	7.31	-0.04	-0.54%
	天津	7.52	-0.04	-0.53%	7.25	-0.05	-0.68%
华中	安徽	7.62	-0.04	-0.52%	7.32	-0.04	-0.54%
	江西	7.62	-0.04	-0.52%	7.32	-0.04	-0.54%
	湖北	7.67	-0.04	-0.52%	7.37	-0.04	-0.54%
	湖南	7.61	-0.04	-0.52%	7.31	-0.04	-0.54%
华东	江苏	7.55	-0.04	-0.53%	7.4	-0.04	-0.54%
	山东	7.61	-0.04	-0.52%	7.07	-0.04	-0.56%
	上海	7.61	-0.04	-0.52%	7.16	-0.04	-0.56%
	浙江	7.6	-0.05	-0.65%	7.4	-0.05	-0.67%
华南	福建	7.33	-0.04	-0.54%	7.23	-0.04	-0.55%
	广东	7.28	-0.04	-0.55%	7.03	-0.04	-0.57%
	海南	8.48	-0.04	-0.47%	8.38	-0.04	-0.48%
西北	甘肃	7.51	-0.04	-0.53%	7.47	-0.04	-0.53%
	宁夏	7.46	-0.04	-0.53%	7.36	-0.04	-0.54%
	青海	7.48	-0.04	-0.53%	7.43	-0.04	-0.54%
	陕西	7.45	-0.04	-0.53%	7.35	-0.04	-0.54%
	新疆	7.38	-0.04	-0.54%	7.33	-0.04	-0.54%
西南	贵州	7.69	-0.04	-0.52%	7.59	-0.04	-0.52%
	四川	7.66	-0.04	-0.52%	7.56	-0.04	-0.53%
	云南	7.71	-0.04	-0.52%	7.61	-0.04	-0.52%
	重庆	7.63	-0.04	-0.52%	7.53	-0.04	-0.53%
	广西	7.62	-0.04	-0.52%	7.52	-0.04	-0.53%
全国	均价	7.59	-0.04	-0.53%	7.36	-0.04	-0.56%
概述	92#汽油主营加油站和非主营加油站汽油零售价格较上周四价格下调。						

图表 11 0#柴油主营、非主营各地零售价格对比

单位：元/升

区域	省市	主营			非主营		
		2024/1/18	涨跌值	涨跌幅	2024/1/18	涨跌值	涨跌幅
东北	黑龙江	7.22	-0.05	-0.69%	7	-0.05	-0.71%
	吉林	7.23	-0.04	-0.55%	7.01	-0.05	-0.71%
	辽宁	7.22	-0.04	-0.55%	7.01	-0.05	-0.71%
华北	北京	7.37	-0.03	-0.41%	7.06	-0.04	-0.56%
	河北	7.12	-0.04	-0.56%	6.9	-0.05	-0.72%
	内蒙	7.19	-0.04	-0.55%	7.06	-0.04	-0.56%
	山西	7.39	-0.04	-0.54%	7.23	-0.05	-0.69%
	河南	7.3	-0.05	-0.68%	7.15	-0.05	-0.69%
	天津	7.22	-0.04	-0.55%	7	-0.05	-0.71%
	华中	安徽	7.36	-0.04	-0.54%	7.06	-0.04
江西	7.37	-0.04	-0.54%	7.07	-0.04	-0.56%	
华东	湖北	7.31	-0.04	-0.54%	7.01	-0.04	-0.57%
	湖南	7.39	-0.04	-0.54%	7.09	-0.04	-0.56%
	江苏	7.18	-0.04	-0.55%	7.05	-0.04	-0.56%
	山东	7.21	-0.05	-0.69%	7.13	-0.04	-0.56%
华南	上海	7.28	-0.04	-0.55%	7.17	-0.04	-0.55%
	浙江	7.2	-0.05	-0.69%	7.1	-0.05	-0.70%
	福建	7.11	-0.04	-0.56%	7.01	-0.04	-0.57%
	广东	7.14	-0.04	-0.56%	7.04	-0.04	-0.56%
西北	海南	7.2	-0.05	-0.69%	7.1	-0.05	-0.70%
	甘肃	7.12	-0.04	-0.56%	7	-0.03	-0.43%
	宁夏	7.11	-0.04	-0.56%	7.02	-0.03	-0.43%
	青海	7.14	-0.04	-0.56%	7.04	-0.04	-0.56%
	陕西	7.12	-0.04	-0.56%	7.01	-0.04	-0.57%
西南	新疆	7	-0.04	-0.57%	6.97	-0.03	-0.43%
	贵州	7.42	-0.05	-0.67%	7.32	-0.05	-0.68%
	四川	7.37	-0.04	-0.54%	7.27	-0.04	-0.55%
	云南	7.39	-0.04	-0.54%	7.29	-0.04	-0.55%
	重庆	7.39	-0.04	-0.54%	7.29	-0.04	-0.55%
全国	广西	7.38	-0.04	-0.54%	7.28	-0.04	-0.55%
全国	均价	7.25	-0.04	-0.57%	7.09	-0.04	-0.59%
概述	0#柴油主营加油站和非主营加油站柴油零售价格较上周四价格下调。						

声明

本报告仅供中国石油流通协会（协会）和山东隆众信息技术有限公司（隆众资讯）的客户使用，未经协会和隆众资讯授权许可，严禁任何形式的转载、翻版、复制或传播。如引用、刊发，须注明出处来自协会和隆众资讯，且不得对本报告进行任何有悖原意的引用及修改。

本报告所载信息为协会和隆众资讯认为可信的公开信息或合法获取的调研资料，协会和隆众资讯力求但不保证所载信息的准确性和完整性。本报告中的内容仅供客户参考，不构成任何投资、法律、会计或税务的最终操作建议，任何人根据本报告作出的任何投资决策与协会、隆众资讯及本报告作者无关。

若对本报告有疑议，请致信 lz-report@oilchem.net 邮箱，我们将及时反馈处理。