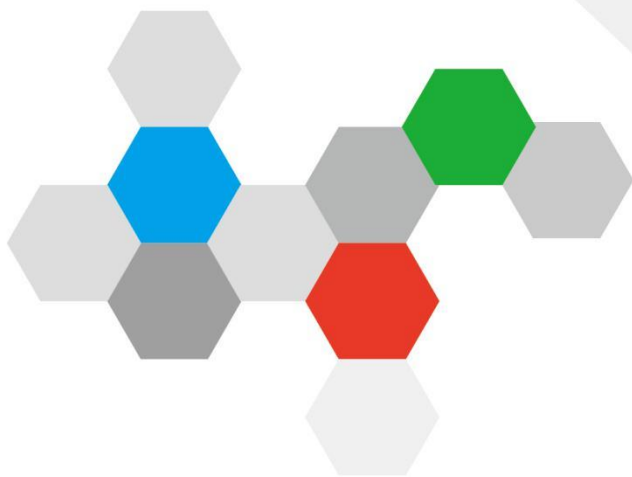


2024

石油流通 行业周报

2024 第 5 期 (总第 150期)

20240126-20240201



中国石油流通协会



山东隆众信息技术有限公司

联合发布

后市预测及分析

➤ 供应预测（主营↗独立↘）：主营方面，下周主营开工率上涨，因2月中石化、中石油日均加工负荷提升，预计成品油供应量增加；山东独立炼厂方面，据了解，个别炼厂表示有节前降量计划，预计下周山东独立炼厂常减压产能利用率下降。

➤ 需求预测（汽油↗柴油↘）：汽油方面，春运期间，民众出游返乡频次增加，零售端加油站出货顺畅，油站客户入市采购步伐加快，但大范围雨雪仍对需求造成一定影响；柴油方面，时下终端消费水平降至年内低点，加上大范围雨雪天气造成道路运输不畅，且传统小年过后运输业者陆续放假，大单贸易甚少，仅少数周边散户刚需补货。

➤ 成本（↗）：预计下周国际油价或存上涨空间，需求端存改善契机带来利好。预计WTI或在74-80美元/桶的区间运行，布伦特或在80-85美元/桶的区间运行。

✓ 小结（主营↗独立↘）：主营方面：年关降至，部分终端油站仍有按需备货需求，柴油需求降至低位。月初主营单位销售政策表现不一，部分先赶量，部分量效兼顾，而近期主营单位及贸易商汽柴油采购成本仍居高不下，各地主营挺价意向较强。综合来看，预计下周主营汽柴油市场或汽涨柴稳为主。独立炼厂方面：预计国际油价或存上涨空间，且新一轮国内零售限价预期上调。消息面利好对国内油市起到一定支撑作用。但随着春节假期的临近，年前备货的中间商大都陆续操作完毕，下游用户基本刚需采购为主。另外传统小年过后，油市业者陆续离市休假，其中危化品运输业者停运休息增多，加上寒潮来袭使得多地大范围雨雪，届时市场交投气氛逐步转淡，那么炼厂人士将抓紧最后时期排库出货。预计下周山东独立炼厂汽柴油价格下跌，跌幅50-100元/吨。

目录

1. 中国成品油市场周度综述

2. 成品油相关产品

3. 成品油市场大事件周度汇总

4. 分省市主营、非主营汽柴油批发价格

5. 分省市主营、非主营汽柴油零售价格

声明

1. 中国成品油市场周度综述

山东独立炼厂汽油价格

8460

+90

山东独立炼厂柴油价格

7024

-49

主营 92#汽油价格

8899

146

主营 0#柴油价格

7613

111

a) 中国分区汽柴油成交价地图

图表 1 中国分区汽柴油成交价格表（当天主流成交价）

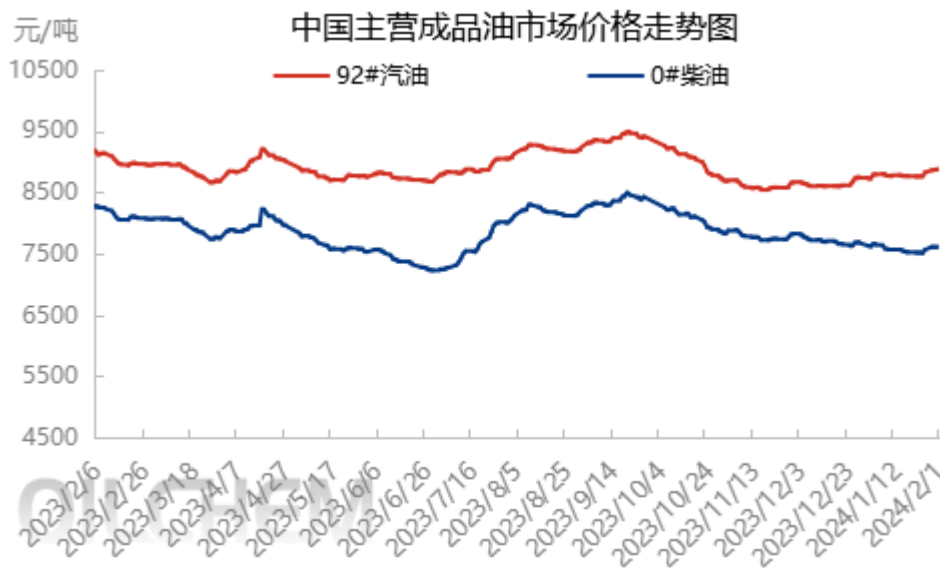
单位：元/吨

| 地区 | 汽油价格 | 涨跌值 | 柴油价格 | 涨跌值 |
|--------|------|-----|------|-----|
| 中国 | 8758 | 127 | 7391 | 51 |
| 山东独立炼厂 | 8460 | 90 | 7024 | -49 |
| 东北地区 | 8515 | 42 | 7332 | 5 |
| 华北地区 | 8640 | 72 | 7347 | 45 |
| 西北地区 | 8749 | 79 | 7461 | 28 |
| 华东地区 | 8667 | 107 | 7409 | 72 |
| 华中地区 | 8810 | 130 | 7584 | 124 |
| 华南地区 | 8769 | 104 | 7519 | 50 |
| 西南地区 | 9067 | 196 | 7747 | 98 |

数据来源：样本以当前市场参与者（中石化、中石油、中海油、中国化工、地方炼油企业、重点贸易商等）提供的每日成交价为基础，反映本周各大区 92#汽油及 0#柴油成交价格。

b) 中国主营成品油市场行情综述

图表 2 中国主营成品油市场价格走势图



隆众资讯统计，本周期内主营单位呈现汽柴均涨走势（汽油 92#8899，+146；柴油 0#7613，+111）。

截至 1 月 31 日，WTI 价格为 75.85 美元/桶，较 1 月 24 日上涨 1.01%；布伦特价格为 81.71 美元/桶，较 1 月 24 日上涨 2.09%。

周内国际油价走势震荡，对市场指引有限。国内零售限价兑现上调，且汽油需求预期向好，价格维持坚挺。虽柴油终端需求疲软，但部分业者存投机操作，国内主营汽柴油价格整体呈上行走势。

c) 中国加油站汽柴油零售利润周度分析

图表 3 中国加油站汽油零售理论利润



加油站 92#汽油零售利润

1282

-68

图表 4 中国加油站柴油零售理论利润



加油站 0#柴油零售利润

887

-20

隆众资讯测算，截至 2 月 1 日当周，加油站 92#汽油零售利润均值为 1282 元/吨，较上周降 68 元/吨，降幅 5.0%。0#柴油零售利润均值 887 元/吨，较上周降 20 元/吨，降幅 2.2%；虽汽柴零售限价兑现上调 200 元/吨，但上调周期较短，且周内批发价格方面汽柴均涨，故汽柴零售利润均降。

2. 成品油相关产品

WTI 原油期货周均价

75.85

1.01%

布伦特原油期货周均价

81.71

2.09%

a) 原油

图表 5 国际原油价格走势



图表 6 下周国际原油市场可预见性利好利空因素分析

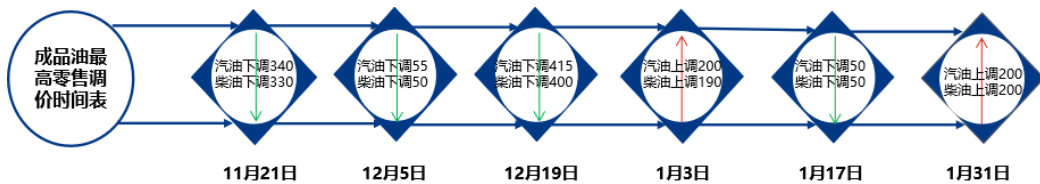
| 利好因素 | 利空因素 |
|------------------|---------------|
| 地缘局势的不稳定性延续 | 美国商业原油和汽油库存增长 |
| 主要机构上调今年全球经济增长预期 | 美国原油产量回升 |

本周期（2024年1月25日至1月31日），国际油价上涨。截至1月31日，WTI价格为75.85美元/桶，较1月24日上涨1.01%；布伦特价格为81.71美元/桶，较1月24日上涨2.09%。

本周国际油价上涨，主要的利好因素为：国际货币基金组织上调今年全球经济增长预期，需求前景忧虑有所缓和。

b) 三地变化率及成品油调价

图表 7 成品油最高零售调价时间表



新一轮成品油调价窗口将于2月19日24时开启。

3. 成品油市场大事件周度

汇总

1. 1月31日24时将上调汽柴油限价，每吨汽油上调200、柴油上调200元，折合每升89#0.15、92#0.16、95#0.16、0#0.17元。
2. 2月上旬中石化集采指导价东北：92#8380元/吨，环比持平，0#7050元/吨，环比1月下旬跌50元/吨，-35#7250元/吨，环比1月下旬跌50元/吨。
3. 1月31日，华东浙江某大型炼厂92#汽油最终竞标结果为：8560元/吨，（装船吨位在500-7000吨），较节前一期竞拍结果上调50元/吨。柴油0#最终竞标结果为：7390元/吨，（装船吨位在500-7000吨），较前一期竞拍结果上调40元/吨。船燃暂无竞拍。

4. 分省市主营、非主营汽柴油批发价格

图表 8 92#汽油主营、非主营各地市场成交价格表

单位：元/吨

| 地区 | 省市 | 主营 | | | 非主营 | | |
|----|-----|----------|------|--------|----------|------|--------|
| | | 2024/2/1 | 涨跌值 | 涨跌幅 | 2024/2/1 | 涨跌值 | 涨跌幅 |
| 东北 | 辽宁 | 8618 | +121 | +1.42% | 8470 | 0 | 0.00% |
| | 吉林 | 8540 | +40 | +0.47% | 8400 | +100 | +1.20% |
| | 黑龙江 | 8700 | +50 | +0.58% | 8570 | +70 | +0.82% |
| 西北 | 陕西 | 8580 | +100 | +1.18% | 8500 | +100 | +1.19% |
| | 宁夏 | 8700 | +100 | +1.16% | 8407 | +9 | +0.11% |
| 华北 | 北京 | 8725 | +100 | +1.16% | 8500 | +30 | +0.35% |
| | 天津 | 8500 | +52 | +0.62% | 8395 | +35 | +0.42% |
| | 河北 | 8713 | +76 | +0.88% | 8480 | +62 | +0.74% |
| | 山西 | 8807 | +117 | +1.35% | 8543 | +75 | +0.89% |
| | 河南 | 8948 | +114 | +1.29% | 8503 | +73 | +0.87% |
| 华东 | 江苏 | 8780 | +100 | +1.15% | 8650 | +100 | +1.17% |
| | 浙江 | 8800 | +200 | +2.33% | 8700 | +120 | +1.40% |
| | 上海 | 8650 | +100 | +1.17% | 8550 | +50 | +0.59% |
| | 山东 | 8650 | +50 | +0.58% | 8420 | +100 | +1.20% |
| 华南 | 广东 | 8850 | +150 | +1.72% | 8750 | +100 | +1.16% |
| | 福建 | 8750 | +130 | +1.51% | 8700 | +100 | +1.16% |
| | 海南 | 8850 | +150 | +1.72% | 8600 | 0 | 0.00% |
| 西南 | 四川 | 9110 | +223 | +2.50% | 8957 | +104 | +1.18% |
| | 重庆 | 8980 | +145 | +1.64% | 8947 | +171 | +1.95% |
| | 贵州 | 9225 | +323 | +3.62% | 9256 | +386 | +4.35% |
| | 广西 | 9050 | +213 | +2.40% | 8793 | +127 | +1.46% |
| | 云南 | 9257 | +233 | +2.59% | 8963 | +58 | +0.66% |
| 华中 | 湖南 | 8920 | +183 | +2.09% | 8853 | +177 | +2.04% |
| | 湖北 | 8845 | +88 | +1.00% | 8770 | +140 | +1.62% |
| | 安徽 | 8843 | +168 | +1.93% | 8700 | +100 | +1.16% |
| | 江西 | 8850 | +133 | +1.53% | 8770 | +70 | +0.80% |
| 全国 | 均价 | 8817 | +133 | +1.53% | 8656 | +91 | +1.06% |

概述

本周主营 92#汽油主流呈上涨态势，26 地区涨，0 地区稳。社会单位 92#汽油主流呈上涨态势，24 地区涨，2 地区稳。国际油价上涨，消息面利好指引，临近春节汽油市场需求整体尚可，汽油价格稳中上涨为主。

图表 9 0#柴油主营、非主营各地市场成交价格表

单位：元/吨

| 地区 | 省市 | 主营 | | | 非主营 | | |
|----|-----|----------|------|--------|----------|------|--------|
| | | 2024/2/1 | 涨跌值 | 涨跌幅 | 2024/2/1 | 涨跌值 | 涨跌幅 |
| 东北 | 辽宁 | 7365 | +79 | +1.08% | 7257 | 0 | 0.00% |
| | 吉林 | 7320 | 0 | 0.00% | 7600 | 0 | 0.00% |
| | 黑龙江 | 7500 | +50 | +0.67% | 7450 | +50 | +0.68% |
| 西北 | 陕西 | 7330 | +100 | +1.38% | 7250 | +100 | +1.40% |
| | 宁夏 | 7350 | +50 | +0.68% | 7155 | -78 | -1.08% |
| 华北 | 北京 | 7625 | +150 | +2.01% | 7450 | +100 | +1.36% |
| | 天津 | 7243 | +13 | +0.18% | 7175 | -10 | -0.14% |
| | 河北 | 7318 | +53 | +0.73% | 7220 | +17 | +0.24% |
| | 山西 | 7480 | +118 | +1.60% | 7284 | -5 | -0.07% |
| | 河南 | 7518 | +104 | +1.40% | 7213 | +25 | +0.35% |
| 华东 | 江苏 | 7500 | +120 | +1.63% | 7450 | +130 | +1.78% |
| | 浙江 | 7550 | +50 | +0.67% | 7500 | +100 | +1.35% |
| | 上海 | 7480 | +80 | +1.08% | 7400 | +50 | +0.68% |
| | 山东 | 7400 | +50 | +0.68% | 7000 | -10 | -0.14% |
| 华南 | 广东 | 7850 | +400 | +5.37% | 7430 | +10 | +0.13% |
| | 福建 | 7550 | +130 | +1.75% | 7500 | +80 | +1.08% |
| | 海南 | 7850 | +150 | +1.95% | 7650 | +50 | +0.66% |
| 西南 | 四川 | 7717 | +104 | +1.37% | 7668 | +82 | +1.08% |
| | 重庆 | 7783 | +160 | +2.10% | 7684 | +64 | +0.84% |
| | 贵州 | 7808 | +108 | +1.40% | 7795 | +105 | +1.37% |
| | 广西 | 7663 | +50 | +0.66% | 7490 | +65 | +0.88% |
| | 云南 | 8023 | +183 | +2.34% | 7772 | +13 | +0.17% |
| 华中 | 湖南 | 7738 | +208 | +2.76% | 7675 | +165 | +2.20% |
| | 湖北 | 7600 | +88 | +1.16% | 7443 | +103 | +1.41% |
| | 安徽 | 7543 | +85 | +1.14% | 7480 | +80 | +1.08% |
| | 江西 | 7667 | +167 | +2.22% | 7600 | +120 | +1.60% |
| 全国 | 均价 | 7568 | +110 | +1.47% | 7446 | +54 | +0.73% |

概述 本周主营 0#柴油主流呈上涨态势，25 地区涨，1 地区稳。社会单位 0#柴油主流呈上涨态势，19 地区涨，2 地区稳。柴油市场交投氛围一般，因新一轮发改委限价上调，柴油价格上涨为主。

5. 分省市主营、非主营汽柴油零售价格

图表 10 92#汽油主营、非主营各地零售价格对比

单位：元/升

| 区域 | 省市 | 主营 | | | 非主营 | | |
|----|----------------------------------|----------|-------|--------|----------|-------|--------|
| | | 2024/2/1 | 涨跌值 | 涨跌幅 | 2024/2/1 | 涨跌值 | 涨跌幅 |
| 东北 | 黑龙江 | 7.79 | +0.14 | +1.83% | 7.31 | +0.15 | +2.09% |
| | 吉林 | 7.5 | +0.16 | +2.18% | 7.31 | +0.16 | +2.24% |
| | 辽宁 | 7.65 | +0.14 | +1.86% | 7.3 | +0.15 | +2.10% |
| 华北 | 北京 | 7.82 | +0.16 | +2.09% | 7.6 | +0.14 | +1.88% |
| | 河北 | 7.52 | +0.06 | +0.80% | 7.4 | +0.20 | +2.78% |
| | 内蒙 | 7.76 | +0.16 | +2.11% | 7.4 | +0.16 | +2.21% |
| | 山西 | 7.77 | +0.16 | +2.10% | 7.42 | +0.16 | +2.20% |
| | 河南 | 7.83 | +0.16 | +2.09% | 7.47 | +0.16 | +2.19% |
| | 天津 | 7.62 | +0.10 | +1.33% | 7.45 | +0.20 | +2.76% |
| | 安徽 | 7.78 | +0.16 | +2.10% | 7.48 | +0.16 | +2.19% |
| 华中 | 江西 | 7.78 | +0.16 | +2.10% | 7.48 | +0.16 | +2.19% |
| | 湖北 | 7.84 | +0.17 | +2.22% | 7.54 | +0.17 | +2.31% |
| | 湖南 | 7.77 | +0.16 | +2.10% | 7.47 | +0.16 | +2.19% |
| | 江苏 | 7.7 | +0.15 | +1.99% | 7.56 | +0.16 | +2.16% |
| 华东 | 山东 | 7.77 | +0.16 | +2.10% | 7.23 | +0.16 | +2.26% |
| | 上海 | 7.77 | +0.16 | +2.10% | 7.31 | +0.15 | +2.09% |
| | 浙江 | 7.75 | +0.15 | +1.97% | 7.6 | +0.20 | +2.70% |
| | 福建 | 7.49 | +0.16 | +2.18% | 7.39 | +0.16 | +2.21% |
| 华南 | 广东 | 7.44 | +0.16 | +2.20% | 7.19 | +0.16 | +2.28% |
| | 海南 | 8.64 | +0.16 | +1.89% | 8.54 | +0.16 | +1.91% |
| | 甘肃 | 7.67 | +0.16 | +2.13% | 7.63 | +0.16 | +2.14% |
| 西北 | 宁夏 | 7.62 | +0.16 | +2.14% | 7.52 | +0.16 | +2.17% |
| | 青海 | 7.64 | +0.16 | +2.14% | 7.59 | +0.16 | +2.15% |
| | 陕西 | 7.61 | +0.16 | +2.15% | 7.51 | +0.16 | +2.18% |
| | 新疆 | 7.54 | +0.16 | +2.17% | 7.5 | +0.17 | +2.32% |
| | 贵州 | 7.85 | +0.16 | +2.08% | 7.75 | +0.16 | +2.11% |
| 西南 | 四川 | 7.82 | +0.16 | +2.09% | 7.72 | +0.16 | +2.12% |
| | 云南 | 7.87 | +0.16 | +2.08% | 7.77 | +0.16 | +2.10% |
| | 重庆 | 7.79 | +0.16 | +2.10% | 7.69 | +0.16 | +2.12% |
| | 广西 | 7.78 | +0.16 | +2.10% | 7.68 | +0.16 | +2.13% |
| | 全国 | 均价 | 7.74 | +0.15 | +2.02% | 7.53 | +0.16 |
| 概述 | 92#汽油主营加油站和非主营加油站汽油零售价格较上周四价格上涨。 | | | | | | |

图表 11 0#柴油主营、非主营各地零售价格对比

单位：元/升

| 区域 | 省市 | 主营 | | | 非主营 | | |
|----|---------------------------------|----------|-------|--------|----------|-------|--------|
| | | 2024/2/1 | 涨跌值 | 涨跌幅 | 2024/2/1 | 涨跌值 | 涨跌幅 |
| 东北 | 黑龙江 | 7.37 | +0.15 | +2.08% | 7.15 | +0.15 | +2.14% |
| | 吉林 | 7.38 | +0.15 | +2.07% | 7.15 | +0.14 | +2.00% |
| | 辽宁 | 7.37 | +0.15 | +2.08% | 7.16 | +0.15 | +2.14% |
| 华北 | 北京 | 7.5 | +0.13 | +1.76% | 7.25 | +0.19 | +2.69% |
| | 河北 | 7.3 | +0.18 | +2.53% | 7.1 | +0.20 | +2.90% |
| | 内蒙 | 7.36 | +0.17 | +2.36% | 7.23 | +0.17 | +2.41% |
| | 山西 | 7.56 | +0.17 | +2.30% | 7.4 | +0.17 | +2.35% |
| | 河南 | 7.48 | +0.18 | +2.47% | 7.32 | +0.17 | +2.38% |
| | 天津 | 7.4 | +0.18 | +2.49% | 7.15 | +0.15 | +2.14% |
| 华中 | 安徽 | 7.53 | +0.17 | +2.31% | 7.23 | +0.17 | +2.41% |
| | 江西 | 7.54 | +0.17 | +2.31% | 7.24 | +0.17 | +2.40% |
| | 湖北 | 7.48 | +0.17 | +2.33% | 7.18 | +0.17 | +2.43% |
| | 湖南 | 7.56 | +0.17 | +2.30% | 7.26 | +0.17 | +2.40% |
| 华东 | 江苏 | 7.35 | +0.17 | +2.37% | 7.22 | +0.17 | +2.41% |
| | 山东 | 7.38 | +0.17 | +2.36% | 7.29 | +0.16 | +2.24% |
| | 上海 | 7.45 | +0.17 | +2.34% | 7.33 | +0.16 | +2.23% |
| | 浙江 | 7.37 | +0.17 | +2.36% | 7.27 | +0.17 | +2.39% |
| 华南 | 福建 | 7.28 | +0.17 | +2.39% | 7.18 | +0.17 | +2.43% |
| | 广东 | 7.31 | +0.17 | +2.38% | 7.21 | +0.17 | +2.41% |
| | 海南 | 7.38 | +0.18 | +2.50% | 7.28 | +0.18 | +2.54% |
| 西北 | 甘肃 | 7.29 | +0.17 | +2.39% | 7.17 | +0.17 | +2.43% |
| | 宁夏 | 7.27 | +0.16 | +2.25% | 7.18 | +0.16 | +2.28% |
| | 青海 | 7.3 | +0.16 | +2.24% | 7.21 | +0.17 | +2.41% |
| | 陕西 | 7.28 | +0.16 | +2.25% | 7.18 | +0.17 | +2.43% |
| | 新疆 | 7.16 | +0.16 | +2.29% | 7.12 | +0.15 | +2.15% |
| 西南 | 贵州 | 7.59 | +0.17 | +2.29% | 7.49 | +0.17 | +2.32% |
| | 四川 | 7.54 | +0.17 | +2.31% | 7.44 | +0.17 | +2.34% |
| | 云南 | 7.56 | +0.17 | +2.30% | 7.46 | +0.17 | +2.33% |
| | 重庆 | 7.56 | +0.17 | +2.30% | 7.46 | +0.17 | +2.33% |
| | 广西 | 7.55 | +0.17 | +2.30% | 7.45 | +0.17 | +2.34% |
| 全国 | 均价 | 7.42 | +0.17 | +2.30% | 7.26 | +0.17 | +2.36% |
| 概述 | 0#柴油主营加油站和非主营加油站柴油零售价格较上周四价格上涨。 | | | | | | |

声明

本报告仅供中国石油流通协会（协会）和山东隆众信息技术有限公司（隆众资讯）的客户使用，未经协会和隆众资讯授权许可，严禁任何形式的转载、翻版、复制或传播。如引用、刊发，须注明出处来自协会和隆众资讯，且不得对本报告进行任何有悖原意的引用及修改。

本报告所载信息为协会和隆众资讯认为可信的公开信息或合法获取的调研资料，协会和隆众资讯力求但不保证所载信息的准确性和完整性。本报告中的内容仅供客户参考，不构成任何投资、法律、会计或税务的最终操作建议，任何人根据本报告作出的任何投资决策与协会、隆众资讯及本报告作者无关。

若对本报告有疑议，请致信 lz-report@oilchem.net 邮箱，我们将及时反馈处理。