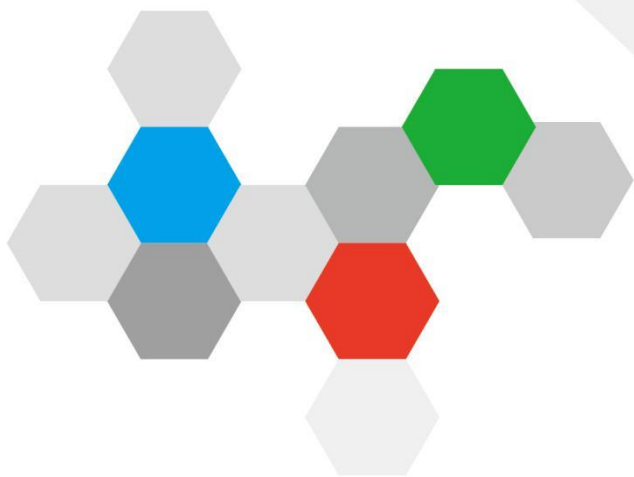


# 2024

# 石油流通 行业周报

2024 第 6 期 (总第 151 期)

20240202-20240208



中国石油流通协会



山东隆众信息技术有限公司

联合发布

## 后市预测及分析

### 目录

#### 1. 中国成品油市场周度综述

#### 2. 成品油相关产品

#### 3. 成品油市场大事件周度汇总

#### 4. 分省市主营、非主营汽柴油批发价格

#### 5. 分省市主营、非主营汽柴油零售价格

#### 声明

➤ 供应预测（主营→独立↘）：主营方面，下周主营开工率稳定，预计成品油供应量变化不多；山东独立炼厂方面，据了解，下周正处春节假期，不排除有部分炼厂因库存压力降量生产，预计春节长假期间山东独立炼厂常减压产能利用率下降。

➤ 需求预测（汽油↘柴油↘）：汽油方面，适逢春节长假，民众走亲访友出游频次增加，私家车出行高峰促进零售端加油站出货速度加快，但绝大多数中下游基本备货完毕，仅少数省内及周边用户按需采购；柴油方面，受冬季需求疲软以及春假长假影响，终端需求降至年内低点，且物流运输业基本停摆，终端用户及贸易商多休假离市。

➤ 成本（↗）：预计下周国际油价或存上涨空间，减产和地缘不稳定性令供应依然趋紧，同时需求端存在改善预期。预计 WTI 或在 72-76 美元/桶的区间运行，布伦特或在 77-81 美元/桶的区间运行。

✓ 小结（主营→独立→）：主营方面：下周正逢传统春节，市场人士多已放假，交投清淡。主营单位也多放假，预计报价不多，多维持节前价格。综合来看，预计下周主营汽柴油市场多稳定，维持节前价格为主。独立炼厂方面：预计国际油价或存上涨空间，但本轮国内零售限价预期已由涨转跌。春节长假期间，由于绝大多数中间环节贸易商以及零售端加油站用户大都备货完毕，按此推算从初四开始将陆续有下游用户入市采买，但基本以周边当地散户为主，市场成交多为散户车单，那么在此期间炼厂方面油价调整将根据国际原油走势进行波动，值得一提的是目前开工率下降以及炼厂库存普遍低位成为挺价支撑。预计下周山东独立炼厂汽柴油价格稳中微调。

## 1. 中国成品油市场周度

### 综述

山东独立炼厂汽油价格

**8550**

**+90**

山东独立炼厂柴油价格

**7050**

**+26**

主营 92#汽油价格

**8896**

**-3**

主营 0#柴油价格

**7541**

**-72**

### a) 中国分区汽柴油成交价地图

图表 1 中国分区汽柴油成交价格表（当天主流成交价）

单位：元/吨

地区	汽油价格	涨跌值	柴油价格	涨跌值
中国	8789	31	7351	-40
山东独立炼厂	8550	90	7050	26
东北地区	8515	0	7323	-9
华北地区	8661	21	7313	-34
西北地区	8774	25	7390	-71
华东地区	8659	-8	7387	-22
华中地区	8827	17	7530	-54
华南地区	8804	35	7490	-29
西南地区	9039	-28	7666	-81

数据来源：样本以当前市场参与者（中石化、中石油、中海油、中国化工、地方炼油企业、重点贸易商等）提供的每日成交价为基础，反映本周各大区 92#汽油及 0#柴油成交价格。

### b) 中国主营成品油市场行情综述

图表 2 中国主营成品油市场价格走势图



隆众资讯统计，本周期内主营单位呈现汽柴均跌走势（汽油 92#8896，-3；柴油 0#7541，-72）。

截至 2 月 7 日，WTI 价格为 73.86 美元/桶，较 2 月 1 日上涨 0.05%；布伦特价格为 79.21 美元/桶，较 2 月 1 日上涨 0.65%。

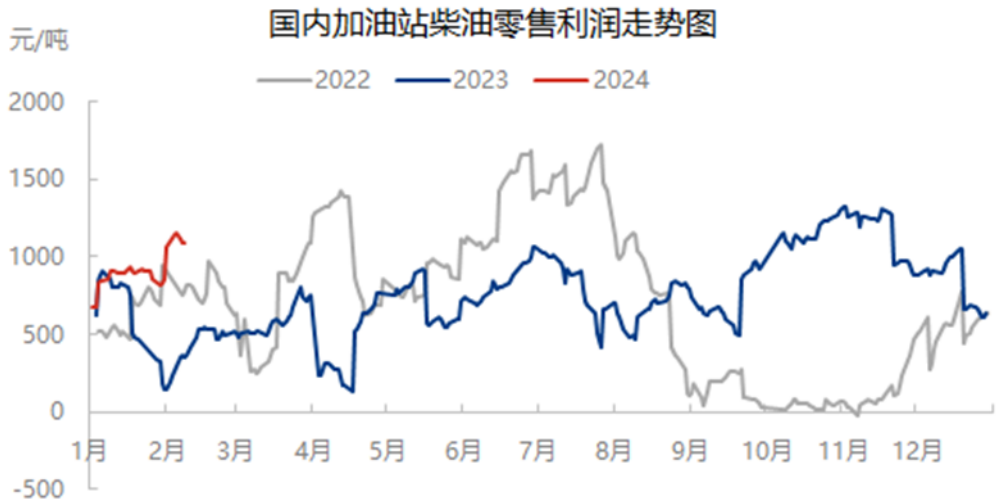
周内国际油价区间盘整，对市场指引有限。部分中下游春节前最后补库，但采购相对谨慎，市场缺乏大单成交。国内主营单位汽柴油上涨动力不足，多灵活小幅调整。

c) 中国加油站汽柴油零售利润周度分析

图表 3 中国加油站汽油零售理论利润



图表 4 中国加油站柴油零售理论利润



隆众资讯测算，截至 2 月 8 日当周，加油站 92#汽油零售利润均值为 1436 元/吨，较上周涨 154 元/吨，涨幅 12.01%。0#柴油零售利润均值 1118 元/吨，较上周涨 231 元/吨，涨幅 26.04%；周内批发价格方面汽小涨柴降，虽周内汽柴零售

加油站 92#汽油零售利润

**1436**

**+154**

加油站 0#柴油零售利润

**1118**

**+231**

限价未作调整，但上周调价上涨对本周均值仍有提振，故汽柴零售利润均涨，汽油涨幅不及柴油。

## 2. 成品油相关产品

### a) 原油

图表 5 国际原油价格走势



图表 6 下周国际原油市场可预见性利好利空因素分析

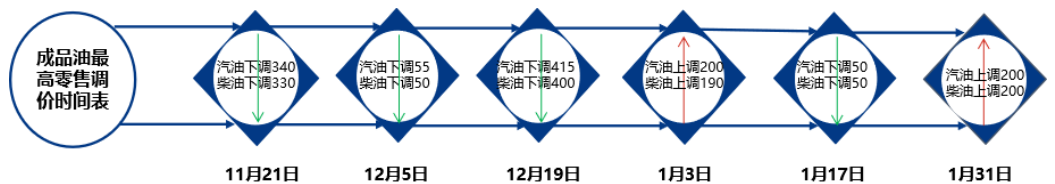
利好因素	利空因素
中东局势的不稳定性延续	美国商业原油库存增长
美国原油产量增幅放缓	美元指数走强

本周期（2024年2月1日至2月7日），国际油价上涨。截至2月7日，WTI价格为73.86美元/桶，较2月1日上涨0.05%；布伦特价格为79.21美元/桶，较2月1日上涨0.65%。

本周国际油价上涨，主要的利好因素为：巴以双方停火前景渺茫，中东局势的紧张氛围仍在，叠加美国原油产量增幅放缓。

### b) 三地变化率及成品油调价

图表 7 成品油最高零售调价时间表



新一轮成品油调价窗口将于2月19日24时开启。

WTI 原油期货周均价

**73.86**

**0.05%**

布伦特原油期货周均价

**79.21**

**0.65%**

### 3. 成品油市场大事件周 度汇总

1. 2月5日，华东浙江某大型炼厂92#汽油最终竞标结果为：8470元/吨，（装船吨位在500-7000吨），较节前一期竞拍结果下调40元/吨。柴油0#最终竞标结果为：7310元/吨，（装船吨位在500-7000吨），较前一期货竞拍结果下调40元/吨。船燃暂无竞拍。

#### 4. 分省市主营、非主营汽柴油批发价格

图表 8 92#汽油主营、非主营各地市场成交价格表

单位：元/吨

地区	省市	主营			非主营		
		2024/2/8	涨跌值	涨跌幅	2024/2/8	涨跌值	涨跌幅
东北	辽宁	8616	-2	-0.02%	8470	0	0.00%
	吉林	8540	0	0.00%	8400	0	0.00%
	黑龙江	8700	0	0.00%	8570	0	0.00%
西北	陕西	8680	+100	+1.17%	8600	+100	+1.18%
	宁夏	8700	0	0.00%	8395	-12	-0.14%
华北	北京	8725	0	0.00%	8500	0	0.00%
	天津	8503	+3	+0.04%	8400	+5	+0.06%
	河北	8677	-36	-0.41%	8518	+38	+0.45%
	山西	8772	-35	-0.40%	8578	+35	+0.41%
	河南	8975	+27	+0.30%	8703	+200	+2.35%
华东	江苏	8700	-80	-0.91%	8600	-50	-0.58%
	浙江	8750	-50	-0.57%	8700	0	0.00%
	上海	8600	-50	-0.58%	8550	0	0.00%
	山东	8750	+100	+1.16%	8500	+80	+0.95%
华南	广东	8800	-50	-0.56%	8750	0	0.00%
	福建	8800	+50	+0.57%	8750	+50	+0.57%
	海南	8750	-100	-1.13%	8500	0	0.00%
西南	四川	9083	-27	-0.29%	8950	-7	-0.08%
	重庆	9035	+55	+0.61%	8947	0	0.00%
	贵州	9263	+38	+0.41%	9120	-136	-1.47%
	广西	8925	-125	-1.38%	8783	-10	-0.11%
	云南	9190	-67	-0.72%	8972	+8	+0.09%
华中	湖南	8953	+33	+0.36%	8860	+7	+0.08%
	湖北	8888	+43	+0.48%	8825	+55	+0.63%
	安徽	8875	+33	+0.37%	8700	0	0.00%
	江西	8850	0	0.00%	8750	-20	-0.23%
全国	均价	8811	-5	-0.06%	8669	+13	+0.15%

概述

本周主营 92#汽油主流呈下跌态势，10 地区涨，5 地区稳。社会单位 92#汽油主流呈上涨态势，10 地区涨，10 地区稳。国际油价上涨，消息面利好指引，临近春节汽油市场需求整体尚可，汽油价格稳中震荡为主。

图表 9 0#柴油主营、非主营各地市场成交价格表

单位：元/吨

地区	省市	主营			非主营		
		2024/2/8	涨跌值	涨跌幅	2024/2/8	涨跌值	涨跌幅
东北	辽宁	7352	-13	-0.18%	7245	-12	-0.17%
	吉林	7320	0	0.00%	7600	0	0.00%
	黑龙江	7500	0	0.00%	7450	0	0.00%
西北	陕西	7130	-200	-2.73%	7050	-200	-2.76%
	宁夏	7350	0	0.00%	7073	-82	-1.15%
华北	北京	7475	-150	-1.97%	7400	-50	-0.67%
	天津	7243	0	0.00%	7190	+15	+0.21%
	河北	7272	-46	-0.63%	7186	-34	-0.47%
	山西	7378	-102	-1.36%	7304	+20	+0.27%
	河南	7425	-93	-1.24%	7337	+124	+1.72%
华东	江苏	7450	-50	-0.67%	7400	-50	-0.67%
	浙江	7550	0	0.00%	7500	0	0.00%
	上海	7400	-80	-1.07%	7350	-50	-0.68%
	山东	7400	0	0.00%	7000	0	0.00%
华南	广东	7480	-370	-4.71%	7430	0	0.00%
	福建	7500	-50	-0.66%	7450	-50	-0.67%
	海南	7700	-150	-1.91%	7650	0	0.00%
西南	四川	7617	-100	-1.30%	7557	-111	-1.45%
	重庆	7727	-57	-0.73%	7636	-49	-0.63%
	贵州	7763	-45	-0.58%	7713	-83	-1.06%
	广西	7613	-50	-0.65%	7425	-65	-0.87%
	云南	7857	-167	-2.08%	7772	0	0.00%
华中	湖南	7640	-98	-1.26%	7595	-80	-1.04%
	湖北	7550	-50	-0.66%	7430	-13	-0.18%
	安徽	7468	-75	-0.99%	7450	-30	-0.40%
	江西	7600	-67	-0.87%	7550	-50	-0.66%
全国	均价	7491	-77	-1.02%	7413	-33	-0.44%

**概述** 本周主营 0#柴油主流呈下跌态势，20 地区跌，6 地区稳。社会单位 0#柴油主流呈下跌态势，16 地区跌，7 地区稳。柴油市场交投氛围一般，处于需求淡季，柴油价格下跌为主。



## 5. 分省市主营、非主营汽柴油零售价格

图表 10 92#汽油主营、非主营各地零售价格对比

单位：元/升

区域	省市	主营			非主营		
		2024/2/8	涨跌值	涨跌幅	2024/2/8	涨跌值	涨跌幅
东北	黑龙江	7.79	0.00	0.00%	7.31	0.00	0.00%
	吉林	7.5	0.00	0.00%	7.31	0.00	0.00%
	辽宁	7.65	0.00	0.00%	7.3	0.00	0.00%
华北	北京	7.82	0.00	0.00%	7.6	0.00	0.00%
	河北	7.52	0.00	0.00%	7.4	0.00	0.00%
	内蒙	7.76	0.00	0.00%	7.4	0.00	0.00%
	山西	7.77	0.00	0.00%	7.42	0.00	0.00%
	河南	7.83	0.00	0.00%	7.47	0.00	0.00%
	天津	7.62	0.00	0.00%	7.45	0.00	0.00%
华中	安徽	7.78	0.00	0.00%	7.48	0.00	0.00%
	江西	7.78	0.00	0.00%	7.48	0.00	0.00%
	湖北	7.84	0.00	0.00%	7.54	0.00	0.00%
	湖南	7.77	0.00	0.00%	7.47	0.00	0.00%
华东	江苏	7.7	0.00	0.00%	7.56	0.00	0.00%
	山东	7.77	0.00	0.00%	7.23	0.00	0.00%
	上海	7.77	0.00	0.00%	7.31	0.00	0.00%
	浙江	7.75	0.00	0.00%	7.6	0.00	0.00%
华南	福建	7.49	0.00	0.00%	7.39	0.00	0.00%
	广东	7.44	0.00	0.00%	7.19	0.00	0.00%
	海南	8.64	0.00	0.00%	8.54	0.00	0.00%
西北	甘肃	7.67	0.00	0.00%	7.63	0.00	0.00%
	宁夏	7.62	0.00	0.00%	7.52	0.00	0.00%
	青海	7.64	0.00	0.00%	7.59	0.00	0.00%
	陕西	7.61	0.00	0.00%	7.51	0.00	0.00%
	新疆	7.54	0.00	0.00%	7.5	0.00	0.00%
西南	贵州	7.85	0.00	0.00%	7.75	0.00	0.00%
	四川	7.82	0.00	0.00%	7.72	0.00	0.00%
	云南	7.87	0.00	0.00%	7.77	0.00	0.00%
	重庆	7.79	0.00	0.00%	7.69	0.00	0.00%
	广西	7.78	0.00	0.00%	7.68	0.00	0.00%
全国	均价	7.74	0.00	0.00%	7.53	0.00	0.00%
概述	92#汽油主营加油站和非主营加油站汽油零售价格较上周四价格稳定。						

图表 11 0#柴油主营、非主营各地零售价格对比

单位：元/升

区域	省市	主营			非主营		
		2024/2/8	涨跌值	涨跌幅	2024/2/8	涨跌值	涨跌幅
东北	黑龙江	7.37	0.00	0.00%	7.15	0.00	0.00%
	吉林	7.38	0.00	0.00%	7.15	0.00	0.00%
	辽宁	7.37	0.00	0.00%	7.16	0.00	0.00%
华北	北京	7.5	0.00	0.00%	7.25	0.00	0.00%
	河北	7.3	0.00	0.00%	7.1	0.00	0.00%
	内蒙	7.36	0.00	0.00%	7.23	0.00	0.00%
	山西	7.56	0.00	0.00%	7.4	0.00	0.00%
	河南	7.48	0.00	0.00%	7.32	0.00	0.00%
	天津	7.4	0.00	0.00%	7.15	0.00	0.00%
	华中	安徽	7.53	0.00	0.00%	7.23	0.00
江西	7.54	0.00	0.00%	7.24	0.00	0.00%	
华东	湖北	7.48	0.00	0.00%	7.18	0.00	0.00%
	湖南	7.56	0.00	0.00%	7.26	0.00	0.00%
	江苏	7.35	0.00	0.00%	7.22	0.00	0.00%
	山东	7.38	0.00	0.00%	7.29	0.00	0.00%
华南	上海	7.45	0.00	0.00%	7.33	0.00	0.00%
	浙江	7.37	0.00	0.00%	7.27	0.00	0.00%
	福建	7.28	0.00	0.00%	7.18	0.00	0.00%
	广东	7.31	0.00	0.00%	7.21	0.00	0.00%
	海南	7.38	0.00	0.00%	7.28	0.00	0.00%
西北	甘肃	7.29	0.00	0.00%	7.17	0.00	0.00%
	宁夏	7.27	0.00	0.00%	7.18	0.00	0.00%
	青海	7.3	0.00	0.00%	7.21	0.00	0.00%
	陕西	7.28	0.00	0.00%	7.18	0.00	0.00%
	新疆	7.16	0.00	0.00%	7.12	0.00	0.00%
西南	贵州	7.59	0.00	0.00%	7.49	0.00	0.00%
	四川	7.54	0.00	0.00%	7.44	0.00	0.00%
	云南	7.56	0.00	0.00%	7.46	0.00	0.00%
	重庆	7.56	0.00	0.00%	7.46	0.00	0.00%
	广西	7.55	0.00	0.00%	7.45	0.00	0.00%
全国	均价	7.42	0.00	0.00%	7.26	0.00	0.00%
概述	0#柴油主营加油站和非主营加油站柴油零售价格较上周四价格稳定。						

## 声明

本报告仅供中国石油流通协会（协会）和山东隆众信息技术有限公司（隆众资讯）的客户使用，未经协会和隆众资讯授权许可，严禁任何形式的转载、翻版、复制或传播。如引用、刊发，须注明出处来自协会和隆众资讯，且不得对本报告进行任何有悖原意的引用及修改。

本报告所载信息为协会和隆众资讯认为可信的公开信息或合法获取的调研资料，协会和隆众资讯力求但不保证所载信息的准确性和完整性。本报告中的内容仅供客户参考，不构成任何投资、法律、会计或税务的最终操作建议，任何人根据本报告作出的任何投资决策与协会、隆众资讯及本报告作者无关。

若对本报告有疑议，请致信 [lz-report@oilchem.net](mailto:lz-report@oilchem.net) 邮箱，我们将及时反馈处理。