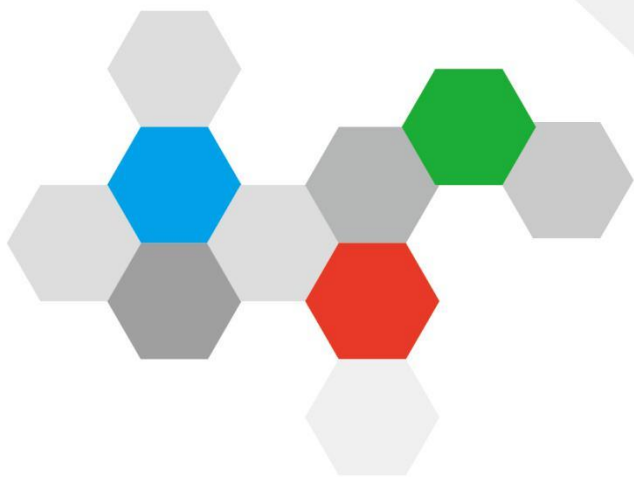


2024

石油流通 行业周报

2024 第 8 期 (总第 153 期)

20240223-20240229



中国石油流通协会



山东隆众信息技术有限公司

联合发布

后市预测及分析

目录

1. 中国成品油市场周度综述
 2. 成品油相关产品
 3. 成品油市场大事件周度汇总
 4. 分省市主营、非主营汽柴油批发价格
 5. 分省市主营、非主营汽柴油零售价格
- 声明

- 供应预测（主营↗独立↗）：主营方面，下周主营开工率小涨，3月份主营炼厂日度加工负荷提升，预计成品油供应量增加；山东独立炼厂方面，据了解，随着需求向好，个别炼厂有提量计划，预计下周山东独立炼厂常减压产能利用率上涨。
 - 需求预测（汽油→柴油↗）：无节假日需求刺激，汽油需求回归刚需，相对平稳；北方户外开工恢复缓慢；南方降雨集中，工程开工受限，物流运输有所恢复，整体来看，柴油需求小幅增长。
 - 成本（↘）：预计下周国际油价或存下跌空间，需求端仍将提供利空抑制，且地缘局势能否出现新的缓和迹象值得关注。预计WTI或在75-79美元/桶的区间运行，布伦特或在80-84美元/桶的区间运行。
- ✓ 小结（汽油↘柴油↗）：主营方面：下周将进入3月，月初主营单位多无销售压力，但汽油需求回归刚需，表现平平，中下游无追高意向；南北柴油需求小幅增长，下周零售将会兑现上调，终端或有一波按需采购。综合来看，预计下周主营汽柴油市场汽跌柴涨为主，汽油跌幅50-100元/吨，柴油涨幅50元/吨左右；独立炼厂方面：预计国际油价或存下跌空间，而本轮国内零售限价预期上调。因此在消息面多空交织下，基本面需求的表现主导市场走向。山东炼厂多根据自身库存及出货情况灵活调整销售策略，终端用户及贸易商则按需订购，市场成交表现一般。预计下周山东独立炼厂汽油价格下跌、柴油价格先跌后涨。

1. 中国成品油市场周度综述

山东独立炼厂汽油价格

8491

-76

山东独立炼厂柴油价格

7093

+141

主营 92#汽油价格

8877

-60

主营 0#柴油价格

7551

+21

a) 中国分区汽柴油成交价地图

图表 1 中国分区汽柴油成交价格表（当天主流成交价）

单位：元/吨

地区	汽油价格	涨跌值	柴油价格	涨跌值
中国	8758	-71	7381	66
山东独立炼厂	8491	-76	7093	141
东北地区	8564	-14	7303	-7
华北地区	8677	-49	7319	64
西北地区	8812	-85	7432	20
华东地区	8623	-49	7368	35
华中地区	8829	-71	7573	63
华南地区	8721	-44	7470	2
西南地区	9047	-81	7664	2

数据来源：样本以当前市场参与者（中石化、中石油、中海油、中国化工、地方炼油企业、重点贸易商等）提供的每日成交价为基础，反映本周各大区 92#汽油及 0#柴油成交价格。

b) 中国主营成品油市场行情综述

图表 2 中国主营成品油市场价格走势图



隆众资讯统计，本周期内主营单位呈现汽涨柴跌走势（汽油 92#8877，-60；柴油 0#7551，+21）。

截至 2 月 28 日，WTI 价格为 78.54 美元/桶，较 2 月 21 日上涨 0.81%；布伦特价格为 83.68 美元/桶，较 2 月 21 日上涨 0.78%。

周内国际油价震荡上涨，提振市场心态。柴油终端需求陆续恢复，后市需求预期向好，柴油价格小幅上推；汽油价格随需求减弱而小幅下滑。月底国内主营单位择机促销走量，市场成交氛围尚可。

c) 中国加油站汽柴油零售利润周度分析

图表 3 中国加油站汽油零售理论利润

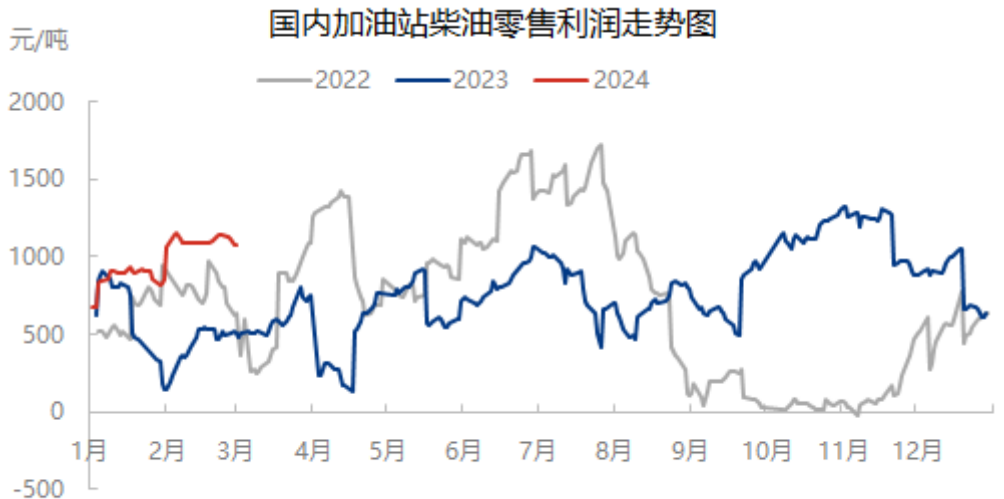


加油站 92#汽油零售利润

1425

+94

图表 4 中国加油站柴油零售理论利润



加油站 0#柴油零售利润

1110

-4

隆众资讯测算，截至 2 月 29 日当周，加油站 92#汽油零售利润均值为 1425 元/吨，较上周涨 94 元/吨，涨幅 7.06%。0#柴油零售利润均值 1110 元/吨，较上周降 4 元/吨，降幅 0.36%；周内汽柴零售限价未作调整，批发价格汽跌柴小涨，零售利润汽涨柴降。

2. 成品油相关产品

WTI 原油期货周均价

78.54

0.81%

布伦特原油期货周均价

83.68

0.78%

a) 原油

图表 5 国际原油价格走势



图表 6 下周国际原油市场可预见性利好利空因素分析

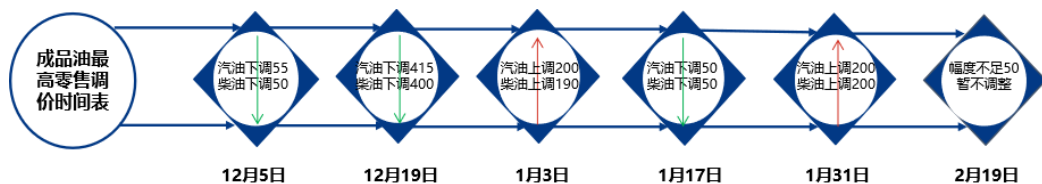
利好因素	利空因素
中东局势的紧张氛围延续	美联储官员表示降息可能会更晚到来
OPEC+考虑延长减产期限	市场对经济和需求前景仍存担忧
西方国家再次对俄罗斯采取多项新制裁	美国商业原油库存继续增长

本周期（2024年2月22日至2月28日），国际油价上涨。截至2月28日，WTI 价格为 78.54 美元/桶，较 2 月 21 日上涨 0.81%；布伦特价格为 83.68 美元/桶，较 2 月 21 日上涨 0.78%。

本周国际油价上涨，主要的利好因素为：OPEC+考虑延长减产期限，且地缘局势的紧张气氛依然存在。

b) 三地变化率及成品油调价

图表 7 成品油最高零售调价时间表



新一轮成品油调价窗口将于3月4日24时开启。

3. 成品油市场大事件周度 汇总

1. 3月上旬中石化集采指导价：92#8280 元/吨，环比2月下旬下调100 元/吨；0#柴油7070 元/吨，环比2月下旬上调20 元/吨；-35#柴油7170 元/吨，环比2月下旬上调20 元/吨。

2. 2月28日，华东浙江某大型炼厂92#汽油最终竞标结果为：8500 元/吨，（装船吨位在500-7000 吨），较前一期竞拍结果上调30 元/吨。柴油0#最终竞标结果为：7330 元/吨，（装船吨位在500-7000 吨），较前一期竞拍结果上调80 元/吨。船燃暂无竞拍。

4. 分省市主营、非主营汽柴油批发价格

图表 8 92#汽油主营、非主营各地市场成交价格表

单位：元/吨

地区	省市	主营			非主营		
		2024/2/29	涨跌值	涨跌幅	2024/2/29	涨跌值	涨跌幅
东北	辽宁	8598	+1	+0.01%	8528	-12	-0.14%
	吉林	8600	0	0.00%	8550	0	0.00%
	黑龙江	8658	-97	-1.11%	8650	+50	+0.58%
西北	陕西	8630	-200	-2.27%	8600	-200	-2.27%
	宁夏	8700	0	0.00%	8483	-96	-1.12%
华北	北京	8750	-25	-0.28%	8600	0	0.00%
	天津	8508	-30	-0.35%	8425	-10	-0.12%
	河北	8710	+7	+0.08%	8474	-46	-0.54%
	山西	8792	-104	-1.17%	8553	-75	-0.87%
	河南	8973	-120	-1.32%	8580	-83	-0.96%
华东	江苏	8650	-50	-0.57%	8550	-50	-0.58%
	浙江	8750	-50	-0.57%	8650	0	0.00%
	上海	8600	-50	-0.58%	8550	0	0.00%
	山东	8700	-100	-1.14%	8430	-70	-0.82%
华南	广东	8700	0	0.00%	8630	-50	-0.58%
	福建	8700	-50	-0.57%	8670	-80	-0.91%
	海南	8850	0	0.00%	8650	+150	+1.76%
西南	四川	9140	-27	-0.29%	9083	-43	-0.47%
	重庆	9025	-85	-0.93%	8992	-108	-1.19%
	贵州	9190	-130	-1.39%	9130	-90	-0.98%
	广西	8825	-120	-1.34%	8677	-157	-1.77%
	云南	9160	-123	-1.33%	9000	-37	-0.41%
华中	湖南	8975	+38	+0.42%	8807	-50	-0.56%
	湖北	8875	-103	-1.14%	8850	-45	-0.51%
	安徽	8813	-138	-1.54%	8700	-70	-0.80%
	江西	8888	-113	-1.25%	8800	-100	-1.12%
全国	均价	8798	-64	-0.72%	8677	-49	-0.56%

概述 本周主营 92#汽油主流呈下跌态势，3 地区涨，3 地区稳。社会单位 92#汽油主流呈下跌态势，2 地区涨，4 地区稳。国际油价上涨，消息面利好指引，春节假期后汽油终端市场需求整体趋弱，汽油价格稳中下跌为主。

图表 9 0#柴油主营、非主营各地市场成交价格表

单位：元/吨

地区	省市	主营			非主营		
		2024/2/29	涨跌值	涨跌幅	2024/2/29	涨跌值	涨跌幅
东北	辽宁	7275	+31	+0.43%	7286	+54	+0.75%
	吉林	7350	0	0.00%	7350	-250	-3.29%
	黑龙江	7455	-45	-0.60%	7475	+25	+0.34%
西北	陕西	7330	+150	+2.09%	7150	+50	+0.70%
	宁夏	7250	0	0.00%	7131	+62	+0.88%
华北	北京	7425	0	0.00%	7200	-50	-0.69%
	天津	7270	+127	+1.78%	7260	+170	+2.40%
	河北	7342	+67	+0.92%	7208	+86	+1.21%
	山西	7429	+61	+0.83%	7282	-8	-0.11%
	河南	7470	+37	+0.50%	7175	+85	+1.20%
华东	江苏	7450	+70	+0.95%	7400	+50	+0.68%
	浙江	7500	0	0.00%	7450	0	0.00%
	上海	7400	0	0.00%	7350	0	0.00%
	山东	7350	0	0.00%	7030	+130	+1.88%
华南	广东	7480	+30	+0.40%	7430	+30	+0.41%
	福建	7450	0	0.00%	7400	+20	+0.27%
	海南	7700	0	0.00%	7650	0	0.00%
西南	四川	7675	+58	+0.77%	7586	+19	+0.25%
	重庆	7653	-3	-0.04%	7596	-20	-0.26%
	贵州	7750	0	0.00%	7700	-13	-0.16%
	广西	7613	+25	+0.33%	7460	+5	+0.07%
	云南	7793	-83	-1.06%	7748	-30	-0.39%
华中	湖南	7675	+88	+1.15%	7630	+58	+0.76%
	湖北	7600	+43	+0.56%	7500	+110	+1.49%
	安徽	7513	+33	+0.43%	7480	+80	+1.08%
	江西	7625	+58	+0.77%	7600	+25	+0.33%
全国	均价	7493	+29	+0.38%	7405	+26	+0.36%

概述 本周主营 0#柴油主流呈上涨态势，3 地区跌，9 地区稳。社会单位 0#柴油主流呈上涨态势，6 地区跌，2 地区稳。柴油市场交投氛围有所好转，柴油价格小幅上涨为主。

5. 分省市主营、非主营汽柴油零售价格

图表 10 92#汽油主营、非主营各地零售价格对比

单位：元/升

区域	省市	主营			非主营		
		2024/2/29	涨跌值	涨跌幅	2024/2/29	涨跌值	涨跌幅
东北	黑龙江	7.79	0.00	0.00%	7.31	0.00	0.00%
	吉林	7.5	0.00	0.00%	7.31	0.00	0.00%
	辽宁	7.65	0.00	0.00%	7.3	0.00	0.00%
华北	北京	7.82	0.00	0.00%	7.6	0.00	0.00%
	河北	7.52	0.00	0.00%	7.4	0.00	0.00%
	内蒙	7.76	0.00	0.00%	7.4	0.00	0.00%
	山西	7.77	0.00	0.00%	7.42	0.00	0.00%
	河南	7.83	0.00	0.00%	7.47	0.00	0.00%
	天津	7.62	0.00	0.00%	7.45	0.00	0.00%
华中	安徽	7.78	0.00	0.00%	7.48	0.00	0.00%
	江西	7.78	0.00	0.00%	7.48	0.00	0.00%
	湖北	7.84	0.00	0.00%	7.54	0.00	0.00%
	湖南	7.77	0.00	0.00%	7.47	0.00	0.00%
华东	江苏	7.7	0.00	0.00%	7.56	0.00	0.00%
	山东	7.77	0.00	0.00%	7.23	0.00	0.00%
	上海	7.77	0.00	0.00%	7.31	0.00	0.00%
	浙江	7.75	0.00	0.00%	7.6	0.00	0.00%
华南	福建	7.49	0.00	0.00%	7.39	0.00	0.00%
	广东	7.44	0.00	0.00%	7.19	0.00	0.00%
	海南	8.64	0.00	0.00%	8.54	0.00	0.00%
西北	甘肃	7.67	0.00	0.00%	7.63	0.00	0.00%
	宁夏	7.62	0.00	0.00%	7.52	0.00	0.00%
	青海	7.64	0.00	0.00%	7.59	0.00	0.00%
	陕西	7.61	0.00	0.00%	7.51	0.00	0.00%
	新疆	7.54	0.00	0.00%	7.5	0.00	0.00%
西南	贵州	7.85	0.00	0.00%	7.75	0.00	0.00%
	四川	7.82	0.00	0.00%	7.72	0.00	0.00%
	云南	7.87	0.00	0.00%	7.77	0.00	0.00%
	重庆	7.79	0.00	0.00%	7.69	0.00	0.00%
	广西	7.78	0.00	0.00%	7.68	0.00	0.00%
全国	均价	7.74	0.00	0.00%	7.53	0.00	0.00%
概述	92#汽油主营加油站和非主营加油站汽油零售价格较上周四价格稳定。						

图表 11 0#柴油主营、非主营各地零售价格对比

单位：元/升

区域	省市	主营			非主营		
		2024/2/29	涨跌值	涨跌幅	2024/2/29	涨跌值	涨跌幅
东北	黑龙江	7.37	0.00	0.00%	7.15	0.00	0.00%
	吉林	7.38	0.00	0.00%	7.15	0.00	0.00%
	辽宁	7.37	0.00	0.00%	7.16	0.00	0.00%
华北	北京	7.5	0.00	0.00%	7.25	0.00	0.00%
	河北	7.3	0.00	0.00%	7.1	0.00	0.00%
	内蒙	7.36	0.00	0.00%	7.23	0.00	0.00%
	山西	7.56	0.00	0.00%	7.4	0.00	0.00%
	河南	7.48	0.00	0.00%	7.32	0.00	0.00%
	天津	7.4	0.00	0.00%	7.15	0.00	0.00%
	华中	安徽	7.53	0.00	0.00%	7.23	0.00
江西	7.54	0.00	0.00%	7.24	0.00	0.00%	
华东	湖北	7.48	0.00	0.00%	7.18	0.00	0.00%
	湖南	7.56	0.00	0.00%	7.26	0.00	0.00%
	江苏	7.35	0.00	0.00%	7.22	0.00	0.00%
	山东	7.38	0.00	0.00%	7.29	0.00	0.00%
华南	上海	7.45	0.00	0.00%	7.33	0.00	0.00%
	浙江	7.37	0.00	0.00%	7.27	0.00	0.00%
	福建	7.28	0.00	0.00%	7.18	0.00	0.00%
西北	广东	7.31	0.00	0.00%	7.21	0.00	0.00%
	海南	7.38	0.00	0.00%	7.28	0.00	0.00%
	甘肃	7.29	0.00	0.00%	7.17	0.00	0.00%
	宁夏	7.27	0.00	0.00%	7.18	0.00	0.00%
	青海	7.3	0.00	0.00%	7.21	0.00	0.00%
西南	陕西	7.28	0.00	0.00%	7.18	0.00	0.00%
	新疆	7.16	0.00	0.00%	7.12	0.00	0.00%
	贵州	7.59	0.00	0.00%	7.49	0.00	0.00%
	四川	7.54	0.00	0.00%	7.44	0.00	0.00%
	云南	7.56	0.00	0.00%	7.46	0.00	0.00%
全国	重庆	7.56	0.00	0.00%	7.46	0.00	0.00%
	广西	7.55	0.00	0.00%	7.45	0.00	0.00%
全国	均价	7.42	0.00	0.00%	7.26	0.00	0.00%
概述	0#柴油主营加油站和非主营加油站柴油零售价格较上周四价格稳定。						

声明

本报告仅供中国石油流通协会（协会）和山东隆众信息技术有限公司（隆众资讯）的客户使用，未经协会和隆众资讯授权许可，严禁任何形式的转载、翻版、复制或传播。如引用、刊发，须注明出处来自协会和隆众资讯，且不得对本报告进行任何有悖原意的引用及修改。

本报告所载信息为协会和隆众资讯认为可信的公开信息或合法获取的调研资料，协会和隆众资讯力求但不保证所载信息的准确性和完整性。本报告中的内容仅供客户参考，不构成任何投资、法律、会计或税务的最终操作建议，任何人根据本报告作出的任何投资决策与协会、隆众资讯及本报告作者无关。

若对本报告有疑议，请致信 lz-report@oilchem.net 邮箱，我们将及时反馈处理。