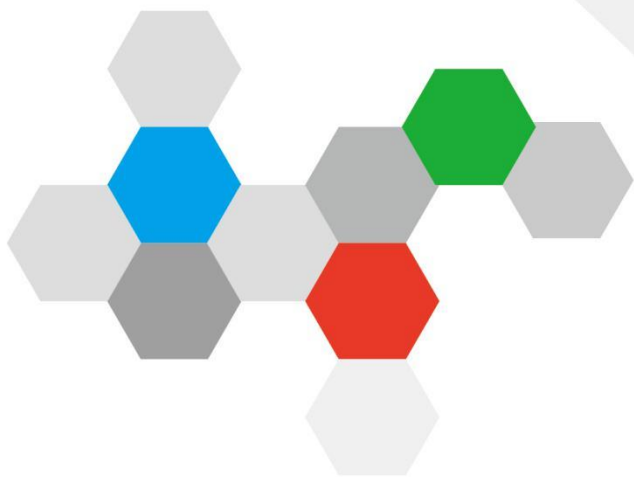


2024

石油流通 行业周报

2024 第 10 期 (总第 155 期)

20240308-20240314



 中国石油流通协会

 山东隆众信息技术有限公司

联合发布

后市预测及分析

目录

1. 中国成品油市场周度综述

2. 成品油相关产品

3. 成品油市场大事件周度汇总

4. 分省市主营、非主营汽柴油批发价格

5. 分省市主营、非主营汽柴油零售价格

声明

➤ 供应预测（主营↘独立↗）：主营方面，下周主营开工率下降，因中科炼化等炼厂检修，预计成品油供应量减少；山东独立炼厂方面，据了解，近期有部分原料到港，个别炼厂或将提高加工负荷，预计下周山东独立炼厂常减压产能利用率上涨。

➤ 需求预测（汽油→柴油↗）：随着北方地区气温回暖，零售端加油站出货回归平稳状态，油站商家周期性补货，散户大单成交不易；柴油方面，两会结束后，终端需求有望开始缓慢提升，油市业者大都对后市抱有良好预期，中下游商家入市采购步伐加快。

➤ 成本（↗）：预计下周国际油价或存上涨空间，地缘风险因素对油市的支撑有所增强，供需两端存向好预期，原油市场驱动因素总体呈偏强态势。预计WTI或在79-81美元/桶的区间运行，布伦特或在82-85美元/桶的区间运行。

✓ 小结（主营↗独立↗）：主营方面：进入中下旬，各地主营单位月底任务压力逐渐增加，但近期北方船单汽柴油成本仍稳步上升，传导至南方成本高企，致使汽柴价格跟涨。短线汽油原料资源相对偏少，继续支持汽油市场，汽油需求仍相对稳定，柴油需求南北分化，北方相对南方好。综合来看，预计下周主营汽柴油市场价格小幅上涨，涨幅在50-100元/吨左右；独立炼厂方面：预计国际油价或存上涨空间。在消息面利好作用下，山东地区成品油行情有望稳中上行，炼厂人士推价意向渐起，中下游商家适量补货，市场交投气氛升温。预计下周山东独立炼厂汽柴油价格先涨后跌，最终收涨50-100元/吨。

1. 中国成品油市场周度

综述

山东独立炼厂汽油价格

8483

+33

山东独立炼厂柴油价格

7352

+182

主营 92#汽油价格

8854

-10

主营 0#柴油价格

7627

+29

a) 中国分区汽柴油成交价地图

图表 1 中国分区汽柴油成交价格表（当天主流成交价）

单位：元/吨

地区	汽油价格	涨跌幅	柴油价格	涨跌幅
中国	8736	-1	7519	79
山东独立炼厂	8483	33	7352	182
东北地区	8548	-15	7417	50
华北地区	8638	-5	7492	113
西北地区	8781	-30	7519	30
华东地区	8671	44	7485	73
华中地区	8819	13	7608	46
华南地区	8731	34	7547	68
西南地区	8945	-62	7719	3

数据来源：样本以当前市场参与者（中石化、中石油、中海油、中国化工、地方炼油企业、重点贸易商等）提供的每日成交价为基础，反映本周各大区 92#汽油及 0#柴油成交价格。

b) 中国主营成品油市场行情综述

图表 2 中国主营成品油市场价格走势图



隆众资讯统计，本周期内主营单位呈现汽跌柴涨走势（汽油 92#8854，-10；柴油 0#7627，+29）。

截至 3 月 13 日，WTI 价格为 79.72 美元/桶，较 3 月 6 日上涨 0.75%；布伦特价格为 84.03 美元/桶，较 3 月 6 日上涨 1.29%。

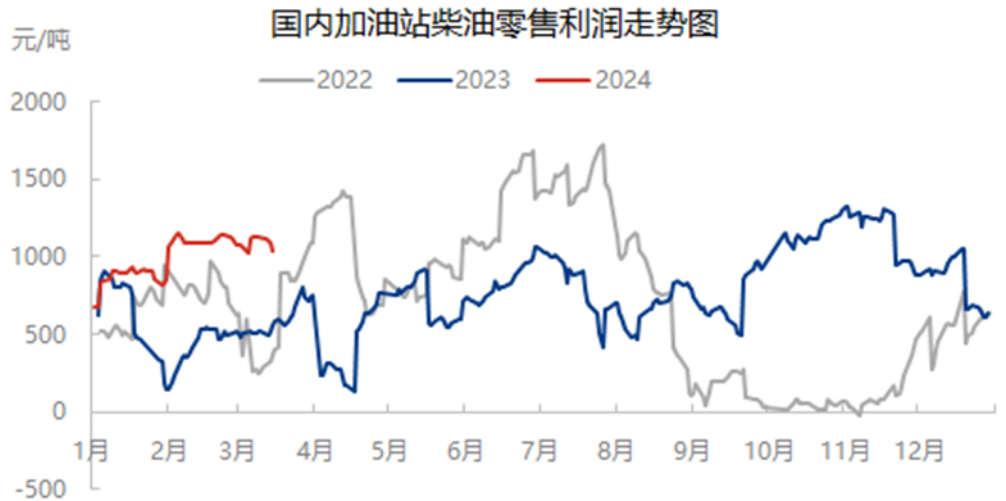
周内国际油价震荡上涨，成本面存一定支撑。汽油缺乏节假日利好，需求趋于平淡，而柴油终端需求陆续恢复，后市需求预期向好，柴油价格小幅上推。月中旬国内部分主营单位暗惠走量，市场整体成交氛围尚可。

c) 中国加油站汽柴油零售利润周度分析

图表 3 中国加油站汽油零售理论利润



图表 4 中国加油站柴油零售理论利润



隆众资讯测算，截至 3 月 14 日当周，加油站 92#汽油零售利润均值为 1606 元/吨，较上周涨 81 元/吨，涨幅 5.31%。0#柴油零售利润均值 1093 元/吨，较上周降 2 元/吨，降幅 0.18%；主因本周汽柴零售限价未作调整，批发价格汽跌柴涨。

加油站 92#汽油零售利润

1606

+81

加油站 0#柴油零售利润

1093

-2

2. 成品油相关产品

WTI 原油期货周均价

79.72

0.75%

布伦特原油期货周均价

84.03

1.29%

a) 原油

图表 5 国际原油价格走势



图表 6 下周国际原油市场可预见性利好利空因素分析

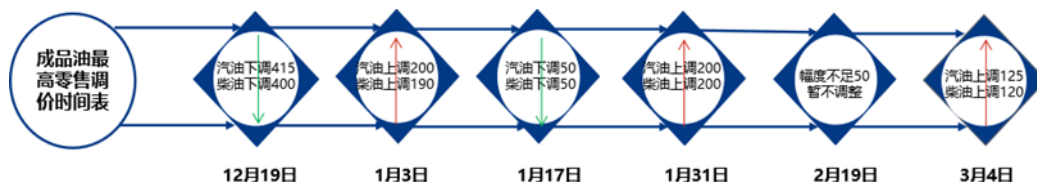
利好因素	利空因素
OPEC+减产延期的利好支撑延续	美联储降息不会在短期内到来
美国商业原油库存下降	市场对需求前景的担忧仍存
地缘局势不稳定性加剧	EIA 下调全球需求增速预测

本周期（2024 年 3 月 7 日至 3 月 13 日），国际油价上涨。截至 3 月 13 日，WTI 价格为 79.72 美元/桶，较 3 月 6 日上涨 0.75%；布伦特价格为 84.03 美元/桶，较 3 月 6 日上涨 1.29%。

本周国际油价上涨，主要的利好因素为：美国商业原油库存下降，俄乌战争及巴以冲突使市场对原油供应呈担忧情绪，地缘政治风险加剧。

b) 三地变化率及成品油调价

图表 7 成品油最高零售调价时间表



新一轮成品油调价窗口将于 3 月 18 日 24 时开启。

3. 成品油市场大事件周

度汇总

1. 3月下旬中石化集采指导价（铁路）：0#柴油 7300，较3月上旬涨 230 元/吨，92#汽油 8330 元/吨，较3月上旬涨 50 元/吨。
2. 3月13日，华东浙江某大型炼厂 92#汽油最终竞标结果为：8570 元/吨，（装船吨位在 500-7000 吨），较节前一期竞拍结果上调 30 元/吨。柴油 0#最终竞标结果为：7410 元/吨，（装船吨位在 500-7000 吨），较前一期竞拍结果上调 50 元/吨。船燃暂无竞拍。

4. 分省市主营、非主营汽柴油批发价格

图表 8 92#汽油主营、非主营各地市场成交价格表

单位：元/吨

地区	省市	主营			非主营		
		2024/3/14	涨跌值	涨跌幅	2024/3/14	涨跌值	涨跌幅
东北	辽宁	8599	0	0.00%	8493	-20	-0.23%
	吉林	8600	-100	-1.15%	8550	0	0.00%
	黑龙江	8705	+20	+0.23%	8600	0	0.00%
西北	陕西	8530	-100	-1.16%	8500	-100	-1.16%
	宁夏	8700	0	0.00%	8448	+10	+0.12%
华北	北京	8825	+75	+0.86%	8600	0	0.00%
	天津	8538	+45	+0.52%	8480	+90	+1.07%
	河北	8683	+33	+0.39%	8447	+72	+0.86%
	山西	8699	-45	-0.51%	8528	-31	-0.36%
	河南	8863	-93	-1.03%	8500	-23	-0.27%
华东	江苏	8750	+50	+0.57%	8600	+50	+0.58%
	浙江	8800	0	0.00%	8710	+30	+0.35%
	上海	8700	+50	+0.58%	8650	+100	+1.17%
	山东	8650	+50	+0.58%	8430	+50	+0.60%
华南	广东	8750	+50	+0.57%	8650	0	0.00%
	福建	8720	+50	+0.58%	8680	+30	+0.35%
	海南	8850	0	0.00%	8750	0	0.00%
西南	四川	8977	-107	-1.17%	8903	-97	-1.08%
	重庆	8925	-40	-0.45%	8878	-42	-0.47%
	贵州	9038	-138	-1.50%	8936	-114	-1.26%
	广西	8888	+113	+1.28%	8707	+7	+0.08%
	云南	9093	-67	-0.73%	8950	-73	-0.81%
华中	湖南	8928	+10	+0.11%	8793	+7	+0.08%
	湖北	8858	-13	-0.14%	8800	-25	-0.28%
	安徽	8813	+25	+0.28%	8700	+50	+0.58%
	江西	8900	+13	+0.14%	8800	0	0.00%
全国	均价	8784	-5	-0.05%	8657	-1	-0.01%

概述 本周主营 92#汽油主流呈下跌态势，13 地区涨，4 地区稳。社会单位 92#汽油主流呈下跌态势，11 地区涨，6 地区稳。国际油价上涨，消息面利好指引，近期汽油终端市场需求逐渐平淡，汽油价格稳中下跌为主。

图表 9 0#柴油主营、非主营各地市场成交价格表

单位：元/吨

地区	省市	主营			非主营		
		2024/3/14	涨跌值	涨跌幅	2024/3/14	涨跌值	涨跌幅
东北	辽宁	7399	+32	+0.43%	7416	+65	+0.88%
	吉林	7500	+50	+0.67%	7400	0	0.00%
	黑龙江	7555	+100	+1.34%	7480	0	0.00%
西北	陕西	7380	0	0.00%	7250	0	0.00%
	宁夏	7450	0	0.00%	7325	+116	+1.61%
华北	北京	7650	+175	+2.34%	7350	+100	+1.38%
	天津	7483	+155	+2.11%	7465	+200	+2.75%
	河北	7465	+70	+0.95%	7424	+148	+2.03%
	山西	7592	+83	+1.10%	7473	+149	+2.03%
	河南	7603	+58	+0.76%	7400	+150	+2.07%
华东	江苏	7550	+70	+0.94%	7470	+70	+0.95%
	浙江	7600	0	0.00%	7530	+30	+0.40%
	上海	7500	+50	+0.67%	7450	+50	+0.68%
	山东	7450	+100	+1.36%	7300	+190	+2.67%
华南	广东	7550	+50	+0.67%	7500	+50	+0.67%
	福建	7550	+80	+1.07%	7480	+60	+0.81%
	海南	7700	0	0.00%	7650	0	0.00%
西南	四川	7770	-10	-0.13%	7686	+32	+0.42%
	重庆	7767	-23	-0.30%	7693	+27	+0.35%
	贵州	7788	-13	-0.16%	7705	-70	-0.90%
	广西	7625	+50	+0.66%	7510	+60	+0.81%
	云南	7810	-3	-0.04%	7743	-33	-0.43%
华中	湖南	7670	-10	-0.13%	7630	0	0.00%
	湖北	7625	-8	-0.10%	7580	+77	+1.02%
	安徽	7580	+55	+0.73%	7500	+50	+0.67%
	江西	7630	+50	+0.66%	7600	+50	+0.66%
全国	均价	7586	+45	+0.59%	7500	+60	+0.81%

概述 本周主营 0#柴油主流呈上涨态势，6 地区跌，4 地区稳。社会单位 0#柴油主流呈上涨态势，2 地区跌，5 地区稳。柴油市场交投氛围有所好转，柴油价格上涨为主。

5. 分省市主营、非主营汽柴油零售价格

图表 10 92#汽油主营、非主营各地零售价格对比

单位：元/升

区域	省市	主营			非主营		
		2024/3/14	涨跌值	涨跌幅	2024/3/14	涨跌值	涨跌幅
东北	黑龙江	7.89	0.00	0.00%	7.41	0.00	0.00%
	吉林	7.61	0.00	0.00%	7.42	0.00	0.00%
	辽宁	7.75	0.00	0.00%	7.4	0.00	0.00%
华北	北京	7.93	0.00	0.00%	7.7	0.00	0.00%
	河北	7.62	0.00	0.00%	7.5	0.00	0.00%
	内蒙	7.86	0.00	0.00%	7.5	0.00	0.00%
	山西	7.87	0.00	0.00%	7.52	0.00	0.00%
	河南	7.93	0.00	0.00%	7.57	0.00	0.00%
	天津	7.72	0.00	0.00%	7.55	0.00	0.00%
华中	安徽	7.88	0.00	0.00%	7.58	0.00	0.00%
	江西	7.88	0.00	0.00%	7.58	0.00	0.00%
	湖北	7.94	0.00	0.00%	7.64	0.00	0.00%
	湖南	7.87	0.00	0.00%	7.57	0.00	0.00%
华东	江苏	7.79	0.00	0.00%	7.65	0.00	0.00%
	山东	7.87	0.00	0.00%	7.33	0.00	0.00%
	上海	7.87	0.00	0.00%	7.41	0.00	0.00%
	浙江	7.85	0.00	0.00%	7.7	0.00	0.00%
华南	福建	7.59	0.00	0.00%	7.49	0.00	0.00%
	广东	7.54	0.00	0.00%	7.29	0.00	0.00%
	海南	8.74	0.00	0.00%	8.64	0.00	0.00%
西北	甘肃	7.77	0.00	0.00%	7.73	0.00	0.00%
	宁夏	7.72	0.00	0.00%	7.62	0.00	0.00%
	青海	7.74	0.00	0.00%	7.69	0.00	0.00%
	陕西	7.71	0.00	0.00%	7.61	0.00	0.00%
	新疆	7.62	0.00	0.00%	7.58	0.00	0.00%
西南	贵州	7.95	0.00	0.00%	7.85	0.00	0.00%
	四川	7.92	0.00	0.00%	7.82	0.00	0.00%
	云南	7.97	0.00	0.00%	7.87	0.00	0.00%
	重庆	7.89	0.00	0.00%	7.79	0.00	0.00%
	广西	7.88	0.00	0.00%	7.78	0.00	0.00%
全国	均价	7.84	0.00	0.00%	7.63	0.00	0.00%
概述	92#汽油主营加油站和非主营加油站汽油零售价格较上周四价格稳价。						

图表 11 0#柴油主营、非主营各地零售价格对比

单位：元/升

区域	省市	主营			非主营		
		2024/3/14	涨跌值	涨跌幅	2024/3/14	涨跌值	涨跌幅
东北	黑龙江	7.47	0.00	0.00%	7.25	0.00	0.00%
	吉林	7.48	0.00	0.00%	7.25	0.00	0.00%
	辽宁	7.48	0.00	0.00%	7.26	0.00	0.00%
华北	北京	7.64	0.00	0.00%	7.35	0.00	0.00%
	河北	7.4	0.00	0.00%	7.2	0.00	0.00%
	内蒙	7.46	0.00	0.00%	7.33	0.00	0.00%
	山西	7.66	0.00	0.00%	7.5	0.00	0.00%
	河南	7.58	0.00	0.00%	7.42	0.00	0.00%
	天津	7.5	0.00	0.00%	7.25	0.00	0.00%
	华中	安徽	7.63	0.00	0.00%	7.33	0.00
华中	江西	7.64	0.00	0.00%	7.34	0.00	0.00%
	湖北	7.58	0.00	0.00%	7.28	0.00	0.00%
	湖南	7.66	0.00	0.00%	7.36	0.00	0.00%
	华东	江苏	7.45	0.00	0.00%	7.32	0.00
华东	山东	7.49	0.00	0.00%	7.39	0.00	0.00%
	上海	7.55	0.00	0.00%	7.43	0.00	0.00%
	浙江	7.47	0.00	0.00%	7.37	0.00	0.00%
	华南	福建	7.39	0.00	0.00%	7.29	0.00
华南	广东	7.41	0.00	0.00%	7.31	0.00	0.00%
	海南	7.48	0.00	0.00%	7.38	0.00	0.00%
	西北	甘肃	7.39	0.00	0.00%	7.27	0.00
西北	宁夏	7.37	0.00	0.00%	7.28	0.00	0.00%
	青海	7.4	0.00	0.00%	7.31	0.00	0.00%
	陕西	7.38	0.00	0.00%	7.28	0.00	0.00%
	新疆	7.26	0.00	0.00%	7.22	0.00	0.00%
	西南	贵州	7.7	0.00	0.00%	7.6	0.00
西南	四川	7.64	0.00	0.00%	7.54	0.00	0.00%
	云南	7.66	0.00	0.00%	7.56	0.00	0.00%
	重庆	7.66	0.00	0.00%	7.56	0.00	0.00%
	广西	7.65	0.00	0.00%	7.55	0.00	0.00%
	全国	均价	7.52	0.00	0.00%	7.36	0.00
概述	0#柴油主营加油站和非主营加油站柴油零售价格较上周四价格稳价。						

声明

本报告仅供中国石油流通协会（协会）和山东隆众信息技术有限公司（隆众资讯）的客户使用，未经协会和隆众资讯授权许可，严禁任何形式的转载、翻版、复制或传播。如引用、刊发，须注明出处来自协会和隆众资讯，且不得对本报告进行任何有悖原意的引用及修改。

本报告所载信息为协会和隆众资讯认为可信的公开信息或合法获取的调研资料，协会和隆众资讯力求但不保证所载信息的准确性和完整性。本报告中的内容仅供客户参考，不构成任何投资、法律、会计或税务的最终操作建议，任何人根据本报告作出的任何投资决策与协会、隆众资讯及本报告作者无关。

若对本报告有疑议，请致信 lz-report@oilchem.net 邮箱，我们将及时反馈处理。