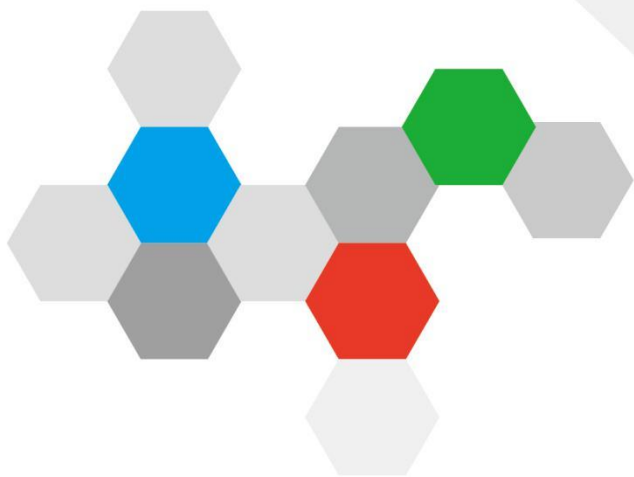


# 2024

# 石油流通 行业周报

2024 第 11 期 (总第 156 期)

20240315-20240321



中国石油流通协会



山东隆众信息技术有限公司

联合发布

## 后市预测及分析

### 目录

#### 1. 中国成品油市场周度综述

#### 2. 成品油相关产品

#### 3. 成品油市场大事件周度汇总

#### 4. 分省市主营、非主营汽柴油批发价格

#### 5. 分省市主营、非主营汽柴油零售价格

#### 声明

➤ 供应预测（主营↘独立→）：主营方面，下周主营开工率下降，因中科炼化负荷继续下降，预计成品油供应量减少；山东独立炼厂方面，据了解，近期暂无炼厂有调整负荷计划，预计下周山东独立炼厂常减压产能利用率稳定。

➤ 需求预测（→）：汽油方面，原油走势宽幅震荡，新一轮零售限价预期上涨提振心态，零售端加油站出货归于平稳状态，油站客户大都按需采购；柴油方面，终端需求目前处于逐渐提升阶段，但消息面暂无明显利好出现刺激，社会单位库存有待进一步消化，中下游商家刚需补货为主，场内大单成交不易。

➤ 成本（↗）：预计下周国际油价或存小涨空间，高位窄幅波动为主。地缘及供应趋紧的利好延续，且局部需求有所改善。预计 WTI 或在 80-84 美元/桶的区间运行，布伦特或在 84-88 美元/桶的区间运行。

✓ 小结（主营↗独立↘）：主营方面：进入下旬，各地主营单位月底任务完成情况不一，部分单位基本跟随时间进度，部分落后于时间进度，后续仍有暗惠赶量可能。然而，近期北方汽油原料仍偏少，汽油市场仍相对坚挺，新一轮零售预期上调，汽油价格预期小涨；柴油是现货充足，各地需求稳重上升，但消化速度相对缓慢，柴油市场上行动力不足。综合来看，预计下周主营汽柴油市场呈汽涨柴降趋势，汽油涨幅在 50 元/吨左右，柴油跌幅 50 元/吨左右；独立炼厂方面：预计国际油价或存小涨空间，高位窄幅波动为主，且国内零售限价预期上涨。在消息面利好作用下，山东地区成品油行情恐将呈现出先跌后涨之势，炼厂人士挺价出货意愿强烈，中间商多消化前期库存，仅少数下游用户刚需补货，市场交投气氛温和。预计下周山东独立炼厂最终汽油价格收稳、柴油价格小跌。

1. 中国成品油市场周度综述

山东独立炼厂汽油价格

8501

+18

山东独立炼厂柴油价格

7377

+25

主营 92#汽油价格

8927

+73

主营 0#柴油价格

7725

+98

a) 中国分区汽柴油成交价地图

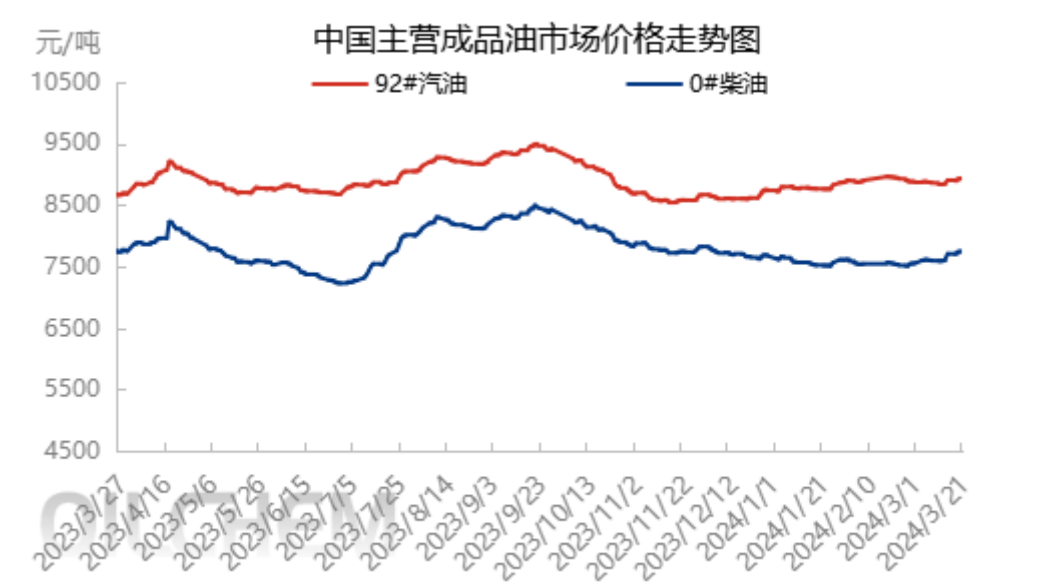
图表 1 中国分区汽柴油成交价格表（当天主流成交价）

单位：元/吨				
地区	汽油价格	涨跌值	柴油价格	涨跌值
中国	8794	58	7596	77
山东独立炼厂	8501	18	7377	25
东北地区	8567	29	7523	151
华北地区	8667	29	7544	52
西北地区	8833	53	7597	78
华东地区	8771	100	7577	92
华中地区	8908	89	7693	85
华南地区	8832	101	7622	75
西南地区	9046	101	7814	95

数据来源：样本以当前市场参与者（中石化、中石油、中海油、中国化工、地方炼油企业、重点贸易商等）提供的每日成交价为基础，反映本周各大区 92#汽油及 0#柴油成交价格。

b) 中国主营成品油市场行情综述

图表 2 中国主营成品油市场价格走势图



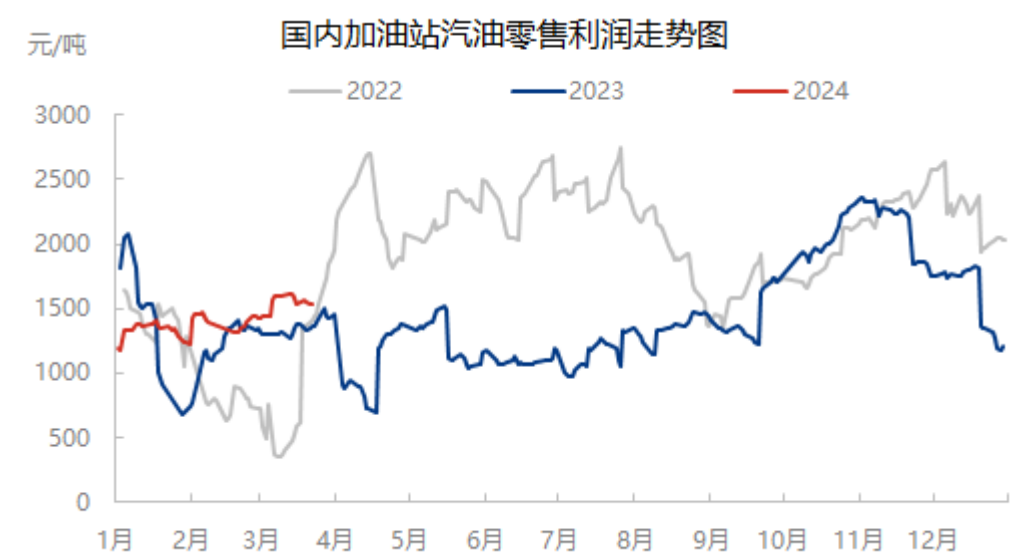
隆众资讯统计，本周期内主营单位呈现汽柴均涨走势（汽油 92#8927，+73；柴油 0#7725，+98）。

截至 3 月 20 日，WTI 价格为 81.68 美元/桶，较 3 月 13 日上涨 2.46%；布伦特价格为 85.95 美元/桶，较 3 月 13 日上涨 2.28%。

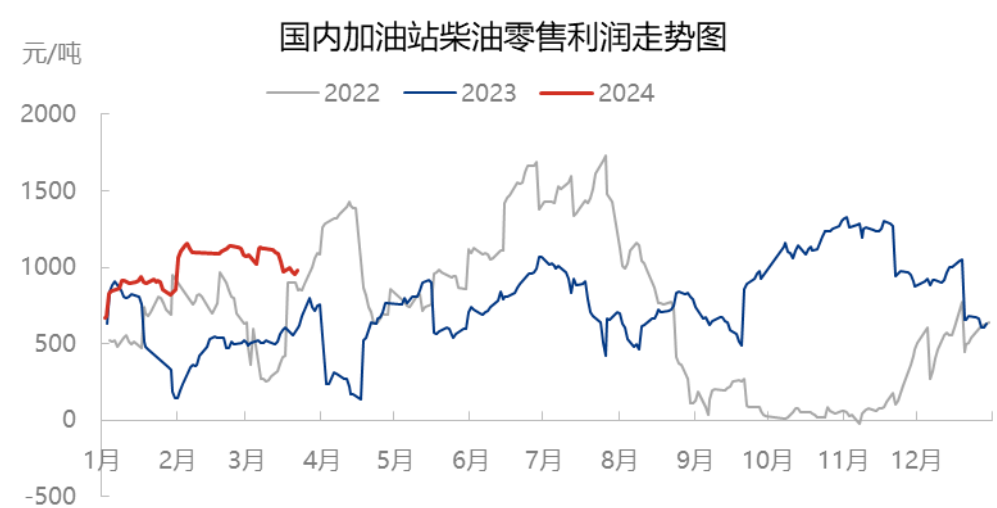
周内国际油价维持坚挺，汽油虽缺乏节假日利好，但成本端存一定支撑；而柴油终端需求逐步恢复，主营单位汽柴油价格小幅上推。中下游业者追高情绪减弱，刚需购进为主，市场整体成交一般。

c) 中国加油站汽柴油零售利润周度分析

图表 3 中国加油站汽油零售理论利润



图表 4 中国加油站柴油零售理论利润



隆众资讯测算，截至3月21日当周，加油站92#汽油零售利润均值为1544元/吨，较上周降62元/吨，降幅3.86%。0#柴油零售利润均值973元/吨，较上周降120元/吨，降幅10.98%；主因本周汽柴零售限价未作调整，批发价格汽柴均涨。

加油站 92#汽油零售利润

1544

-62

加油站 0#柴油零售利润

973

-120

2. 成品油相关产品

WTI 原油期货周均价

81.68

2.46%

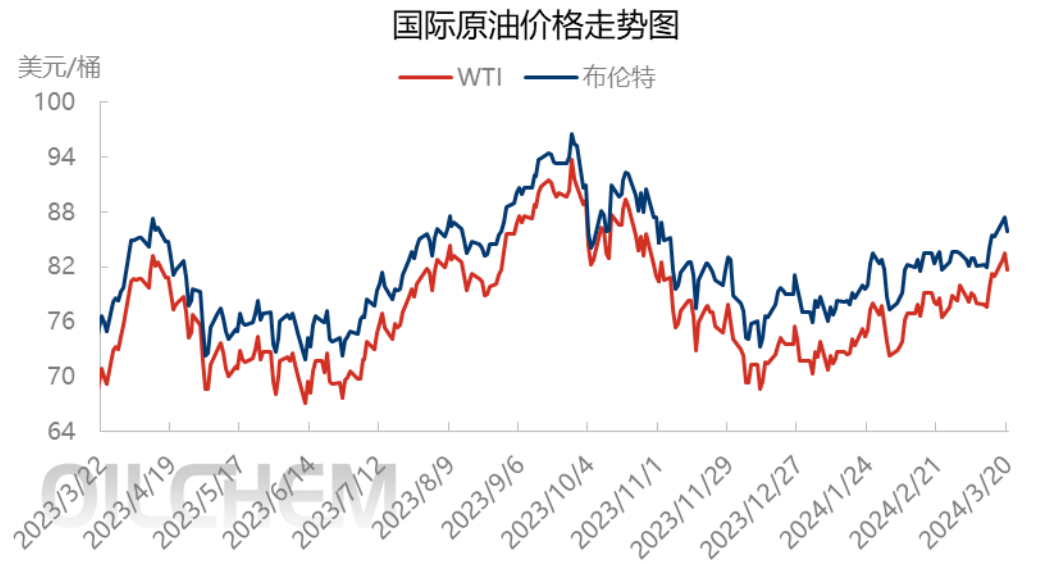
布伦特原油期货周均价

85.95

2.28%

a) 原油

图表 5 国际原油价格走势



图表 6 下周国际原油市场可预见性利好利空因素分析

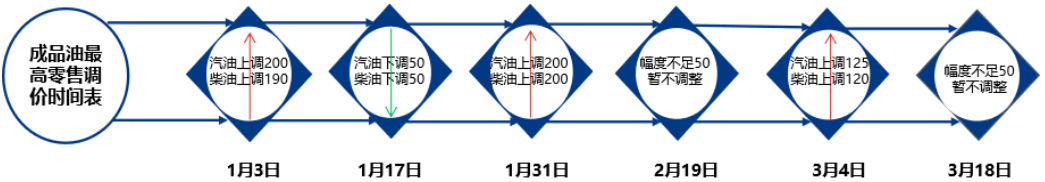
利好因素	利空因素
OPEC+减产延期继续给予油市支撑	美联储维持当前利率水平不变
美国商业原油库存下降	全球经济整体仍显疲软
地缘局势不稳定性延续	美国石油钻井数增加

本周期（2024 年 3 月 14 日至 3 月 20 日），国际油价上涨。截至 3 月 20 日，WTI 价格为 81.68 美元/桶，较 3 月 13 日上涨 2.46%；布伦特价格为 85.95 美元/桶，较 3 月 13 日上涨 2.28%。

本周国际油价上涨，主要的利好因素为：俄乌等地缘因素再次升温，供应趋紧格局延续，且美国燃油需求有所转好。

b) 三地变化率及成品油调价

图表 7 成品油最高零售调价时间表



新一轮成品油调价窗口将于 4 月 1 日 24 时开启。

### 3. 成品油市场大事件周度

#### 汇总

1. 3月下旬中石化集采指导价（铁路）：0#柴油 7300，较3月上旬涨 230 元/吨，92#汽油 8330 元/吨，较3月上旬涨 50 元/吨。
2. 3月20日，华东浙江某大型炼厂 92#汽油最终竞标结果为：8750 元/吨，（装船吨位在 500-7000 吨），较节前一期竞拍结果上调 90 元/吨。柴油 0#最终竞标结果为：7550 元/吨，（装船吨位在 500-7000 吨），较前期竞拍结果上调 60 元/吨。船燃暂无竞拍。

#### 4. 分省市主营、非主营汽柴油批发价格

图表 8 92#汽油主营、非主营各地市场成交价格表

单位: 元/吨

地区	省市	主营			非主营		
		2024/3/21	涨跌幅	涨跌幅	2024/3/21	涨跌幅	涨跌幅
东北	辽宁	8644	+45	+0.52%	8525	+32	+0.38%
	吉林	8700	+100	+1.16%	8550	0	0.00%
	黑龙江	8650	-55	-0.63%	8630	+30	+0.35%
西北	陕西	8680	+150	+1.76%	8600	+100	+1.18%
	宁夏	8700	0	0.00%	8513	+65	+0.77%
华北	北京	8825	0	0.00%	8600	0	0.00%
	天津	8590	+53	+0.61%	8530	+50	+0.59%
	河北	8663	-20	-0.23%	8473	+26	+0.31%
	山西	8807	+108	+1.24%	8603	+76	+0.89%
	河南	8880	+18	+0.20%	8547	+47	+0.55%
华东	江苏	8870	+120	+1.37%	8750	+150	+1.74%
	浙江	8900	+100	+1.14%	8800	+90	+1.03%
	上海	8850	+150	+1.72%	8800	+150	+1.73%
	山东	8700	+50	+0.58%	8450	+20	+0.24%
华南	广东	8870	+120	+1.37%	8800	+150	+1.73%
	福建	8780	+60	+0.69%	8750	+70	+0.81%
	海南	8900	+50	+0.56%	8750	0	0.00%
西南	四川	9117	+140	+1.56%	9040	+137	+1.54%
	重庆	8977	+52	+0.58%	8965	+87	+0.98%
	贵州	9113	+75	+0.83%	8980	+44	+0.49%
	广西	9000	+113	+1.27%	8800	+93	+1.07%
	云南	9177	+83	+0.92%	9043	+93	+1.04%
华中	湖南	9033	+105	+1.18%	8873	+80	+0.91%
	湖北	8978	+120	+1.35%	8910	+110	+1.25%
	安徽	8853	+40	+0.45%	8800	+100	+1.15%
	江西	8988	+88	+0.98%	8900	+100	+1.14%
全国	均价	8855	+72	+0.82%	8730	+73	+0.84%
概述	本周主营 92#汽油主流呈上涨态势，22 地区涨，1 地区稳。社会单位 92#汽油主流呈上涨态势，13 地区涨，3 地区稳。国际油价上涨，消息面利好指引，近期汽油终端市场需求尚可，汽油价格稳中上涨为主。						



### 5. 分省市主营、非主营汽柴油零售价格

图表 10 92#汽油主营、非主营各地零售价格对比

单位：元/升

区域	省市	主营			非主营		
		2024/3/21	涨跌幅	涨跌幅	2024/3/21	涨跌幅	涨跌幅
东北	黑龙江	7.89	0.00	0.00%	7.41	0.00	0.00%
	吉林	7.61	0.00	0.00%	7.42	0.00	0.00%
	辽宁	7.75	0.00	0.00%	7.4	0.00	0.00%
华北	北京	7.93	0.00	0.00%	7.7	0.00	0.00%
	河北	7.62	0.00	0.00%	7.5	0.00	0.00%
	内蒙	7.86	0.00	0.00%	7.5	0.00	0.00%
	山西	7.87	0.00	0.00%	7.52	0.00	0.00%
	河南	7.93	0.00	0.00%	7.57	0.00	0.00%
	天津	7.72	0.00	0.00%	7.55	0.00	0.00%
华中	安徽	7.88	0.00	0.00%	7.58	0.00	0.00%
	江西	7.88	0.00	0.00%	7.58	0.00	0.00%
	湖北	7.94	0.00	0.00%	7.64	0.00	0.00%
	湖南	7.87	0.00	0.00%	7.57	0.00	0.00%
华东	江苏	7.79	0.00	0.00%	7.65	0.00	0.00%
	山东	7.87	0.00	0.00%	7.33	0.00	0.00%
	上海	7.87	0.00	0.00%	7.41	0.00	0.00%
	浙江	7.85	0.00	0.00%	7.7	0.00	0.00%
华南	福建	7.59	0.00	0.00%	7.49	0.00	0.00%
	广东	7.54	0.00	0.00%	7.29	0.00	0.00%
	海南	8.74	0.00	0.00%	8.64	0.00	0.00%
西北	甘肃	7.77	0.00	0.00%	7.73	0.00	0.00%
	宁夏	7.72	0.00	0.00%	7.62	0.00	0.00%
	青海	7.74	0.00	0.00%	7.69	0.00	0.00%
	陕西	7.71	0.00	0.00%	7.61	0.00	0.00%
	新疆	7.62	0.00	0.00%	7.58	0.00	0.00%
西南	贵州	7.95	0.00	0.00%	7.85	0.00	0.00%
	四川	7.92	0.00	0.00%	7.82	0.00	0.00%
	云南	7.97	0.00	0.00%	7.87	0.00	0.00%
	重庆	7.89	0.00	0.00%	7.79	0.00	0.00%
	广西	7.88	0.00	0.00%	7.78	0.00	0.00%
全国	均价	7.84	0.00	0.00%	7.63	0.00	0.00%
概述	92#汽油主营加油站和非主营加油站汽油零售价格较上周四价格稳价。						



## 声明

本报告仅供中国石油流通协会（协会）和山东隆众信息技术有限公司（隆众资讯）的客户使用，未经协会和隆众资讯授权许可，严禁任何形式的转载、翻版、复制或传播。如引用、刊发，须注明出处来自协会和隆众资讯，且不得对本报告进行任何有悖原意的引用及修改。

本报告所载信息为协会和隆众资讯认为可信的公开信息或合法获取的调研资料，协会和隆众资讯力求但不保证所载信息的准确性和完整性。本报告中的内容仅供客户参考，不构成任何投资、法律、会计或税务的最终操作建议，任何人根据本报告作出的任何投资决策与协会、隆众资讯及本报告作者无关。

若对本报告有疑议，请致信 [lz-report@oilchem.net](mailto:lz-report@oilchem.net) 邮箱，我们将及时反馈处理。