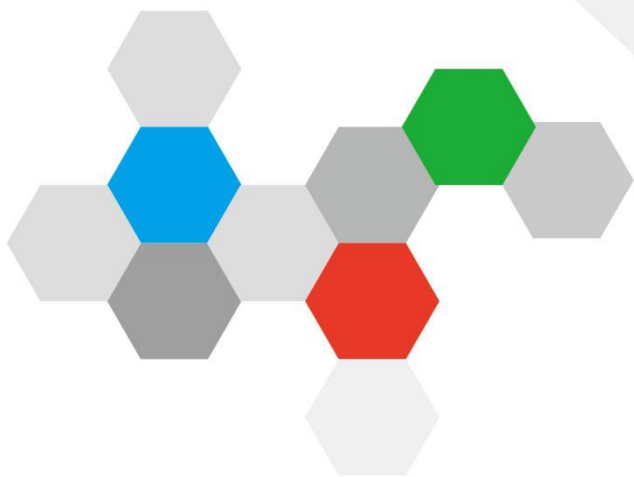


2024

石油流通 行业周报

2024 第 15 期 (总第 160 期)

20240412-20240418



中国石油流通协会



山东隆众信息技术有限公司

联合发布

后市预测及分析

目录

1. 中国成品油市场周度综述

2. 成品油相关产品

3. 成品油市场大事件周度汇总

4. 分省市主营、非主营汽柴油批发价格

5. 分省市主营、非主营汽柴油零售价格

声明

➤ 供应预测（主营↘独立↗）：主营方面，下周主营开工率下降，因镇海炼化部分装置开始检修，中海沥青四川继续提高开工负荷，综合来看整体小幅下跌；山东独立炼厂方面，据了解，山东海化加工量计划提升，其他炼厂装置暂无明显变化，预计下周山东独立炼厂常减压产能利用率小涨。

➤ 需求预测（汽↘柴→）：多数终端加油站汽油五一节前备货基本结束，下周汽油备货需求或下降。南方雨天增多抑制柴油需求，北方天气较好且柴油需求继续回升，整体来看柴油需求维持平稳。

➤ 成本（↘）：预计下周国际油价或存下跌空间，地缘局势缓和后支撑被削弱，且美元和需求前景也有施压。预计WTI或在81-84美元/桶的区间运行，布伦特或在85-88美元/桶的区间运行。

✓ 小结（主营：↘独立→）：主营方面：因终端加油站五一节前汽油备货基本结束，下周汽油需求或下滑。南方雨水天气增多，抑制柴油需求，同时柴油市场现货偏多。进入下旬，多数主营或赶月度销售任务进度出量为主。预计下周汽柴油价格存下跌空间，但受采购高成本支撑，或抑制跌幅，汽柴油跌幅或在30-80元/吨。独立炼厂方面：预计国际油价或存下跌空间，而新一轮零售限价预期下跌，山东地区成品油行情上涨动力减弱。但随着五一长假临近，买卖双方操作积极性有所提升，市场购销氛围开始好转，而炼厂方面亦会再度趁机推价。预计下周山东独立炼厂汽柴油价格先跌后涨，最终有望收稳。

1. 中国成品油市场周度综述

山东独立炼厂汽油价格

9119

+198

山东独立炼厂柴油价格

7425

-27

主营 92#汽油价格

9405

+132

主营 0#柴油价格

7854

+34

a) 中国分区汽柴油成交价地图

图表 1 中国分区汽柴油成交价格表（当天主流成交价）

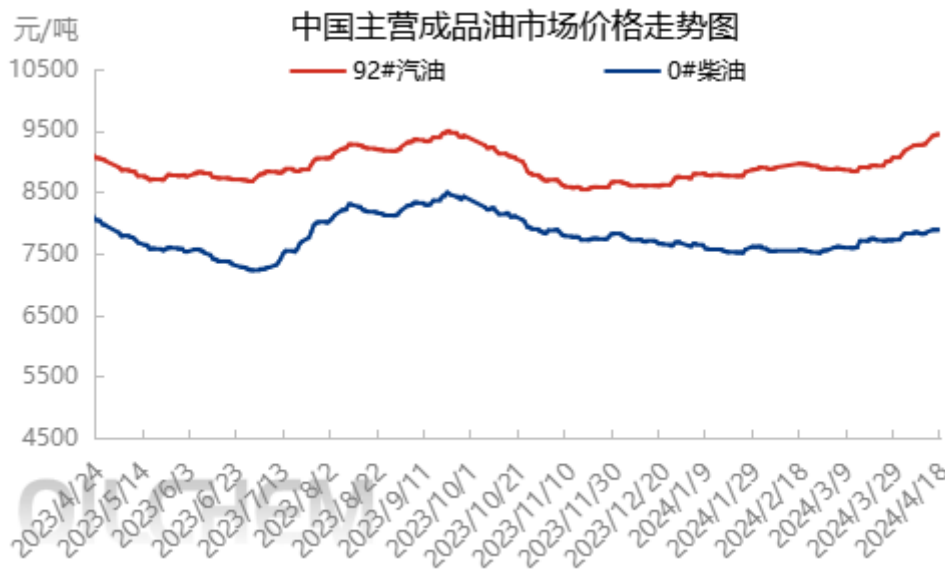
单位：元/吨

地区	汽油价格	涨跌值	柴油价格	涨跌值
中国	9317	158	7687	16
山东独立炼厂	9119	198	7425	-27
东北地区	9032	202	7598	49
华北地区	9210	208	7645	15
西北地区	9312	235	7821	67
华东地区	9232	73	7637	-18
华中地区	9344	119	7787	8
华南地区	9316	70	7744	34
西南地区	9489	130	7965	52

数据来源：样本以当前市场参与者（中石化、中石油、中海油、中国化工、地方炼油企业、重点贸易商等）提供的每日成交价为基础，反映本周各大区 92#汽油及 0#柴油成交价格。

b) 中国主营成品油市场行情综述

图表 2 中国主营成品油市场价格走势图



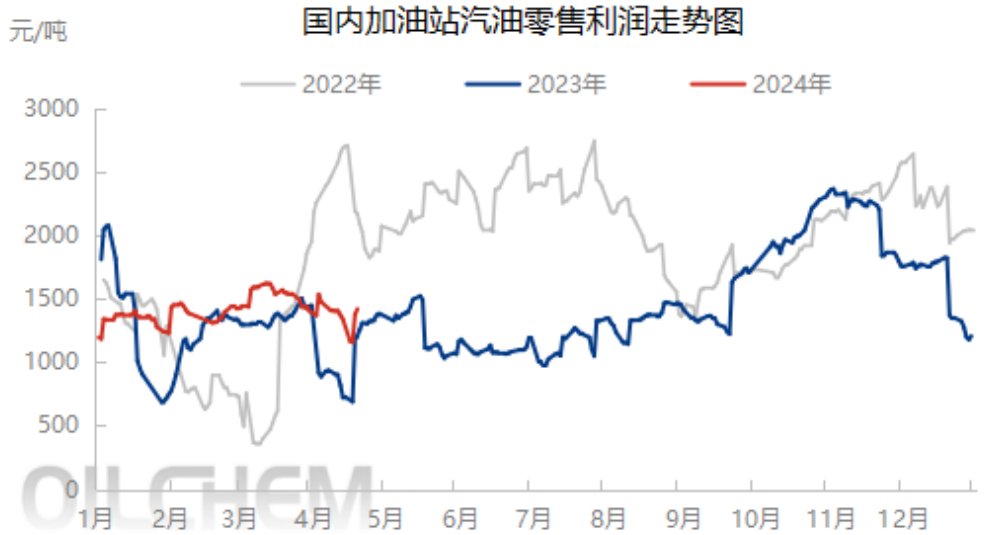
隆众资讯统计，本周期内主营单位呈现汽涨柴跌走势（汽油 92#9405，+132；柴油 0#7854，+34）。

截至 4 月 17 日，WTI 价格为 82.69 美元/桶，较 4 月 11 日下跌 2.74%；布伦特价格为 87.29 美元/桶，较 4 月 11 日下跌 2.73%。

周内国际油价冲高回落，临近五一假期，汽油需求预期向好，中下游采购量扩大，而柴油批发端需求弱于汽油，业者多刚需采购。国内主营单位汽油价格积极上推，柴油价格窄幅波动为主，部分单位暗惠走量。

c) 中国加油站汽柴油零售利润周度分析

图表 3 中国加油站汽油零售理论利润

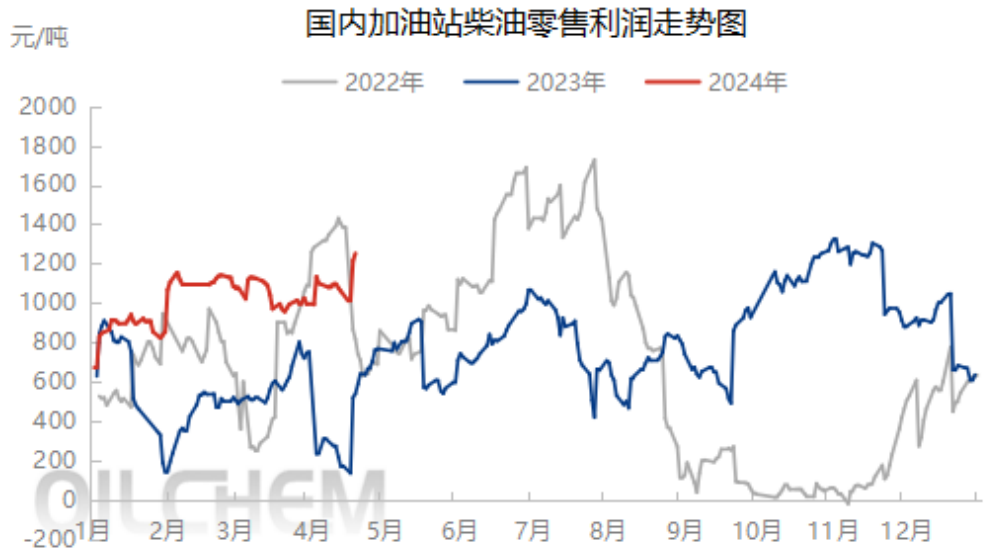


加油站 92#汽油零售利润

1291

-104

图表 4 中国加油站柴油零售理论利润



加油站 0#柴油零售利润

1111

+21

隆众资讯测算，截至 4 月 18 日当周，加油站 92#汽油零售利润均值为 1291 元/吨，较上周降 104 元/吨，降幅 7.48%。0#柴油零售利润均值 1111 元/吨，较上周涨 21 元/吨，涨幅 1.94%；本周汽、柴零售限价分别兑现上调 200、195 元/吨，

批发价格汽柴均涨，其中汽油批发涨幅高于限价调整幅度，柴油涨幅低于限价调整幅度，致零售利润汽降柴涨。

2. 成品油相关产品

a) 原油

图表 5 国际原油价格走势

WTI 原油期货价格

82.69

-2.74%

布伦特原油期货价格

87.29

-2.73%



图表 6 下周国际原油市场可预见性利好利空因素分析

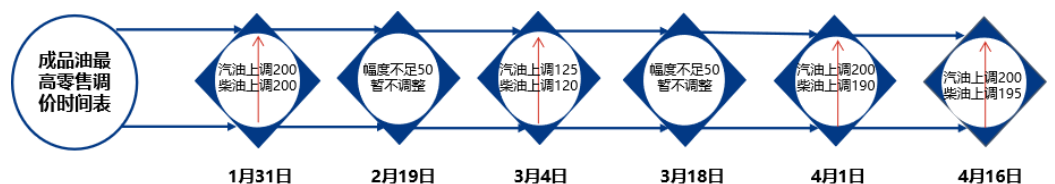
利好因素	利空因素
OPEC+减产继续推进	伊以冲突的担忧情绪缓和
中东局势的不稳定性仍存	美国商业原油库存连续 3 周增长
部分经济数据出现改善	美元汇率升至年内新高

本周（2024 年 4 月 11 日至 4 月 17 日），国际油价呈现下跌态势、且均价也出现下跌。截至 4 月 17 日，WTI 价格为 82.69 美元/桶，较 4 月 11 日下跌 2.74%；布伦特价格为 87.29 美元/桶，较 4 月 11 日下跌 2.73%。

本周国际油价下跌，主要的利空因素为：伊以冲突没有出现进一步升级，地缘担忧情绪缓和，且美联储降息预期被再次推迟，美元表现强势。

b) 三地变化率及成品油调价

图表 7 成品油最高零售调价时间表



新一轮成品油调价窗口将于 4 月 29 日 24 时开启。

3. 成品油市场大事件周度

汇总

1. 4月16日24时将上调汽柴油限价，每吨汽油上调200、柴油上调195元，折合每升89#0.14、92#0.15、95#0.16、0#0.17元。
2. 4月下旬中石化集采指导价：92#汽油8900元/吨，较4月上旬涨300元/吨；0#柴油7450元/吨，较4月上旬涨150元/吨。
3. 4月17日，华东浙江某大型炼厂92#汽油最终竞标结果为：9150元/吨，（装船吨位在500-7000吨），较节前一期竞拍结果下调30元/吨。柴油0#最终竞标结果为：7700元/吨，（装船吨位在500-7000吨），较前一期竞拍结果下调10元/吨。船燃暂无竞拍。

4. 分省市主营、非主营汽柴油批发价格

图表 8 92#汽油主营、非主营各地市场成交价格表

单位：元/吨

地区	省市	主营			非主营		
		2024/4/18	涨跌值	涨跌幅	2024/4/18	涨跌值	涨跌幅
东北	辽宁	9064	+179	+2.01%	9018	+255	+2.91%
	吉林	8950	0	0.00%	9000	+250	+2.86%
	黑龙江	9150	+50	+0.55%	9050	+200	+2.26%
西北	陕西	9280	+300	+3.34%	9200	+300	+3.37%
	宁夏	9200	+300	+3.37%	8998	+184	+2.09%
华北	北京	9400	+225	+2.45%	9275	+260	+2.88%
	天津	9035	+145	+1.63%	8960	+120	+1.36%
	河北	9143	+143	+1.59%	9030	+233	+2.65%
	山西	9494	+360	+3.94%	9178	+225	+2.51%
	河南	9328	+258	+2.84%	9087	+150	+1.68%
华东	江苏	9350	+70	+0.75%	9250	+70	+0.76%
	浙江	9300	0	0.00%	9200	0	0.00%
	上海	9250	+80	+0.87%	9150	+30	+0.33%
	山东	9200	+150	+1.66%	9070	+200	+2.25%
华南	广东	9300	+40	+0.43%	9300	+100	+1.09%
	福建	9320	+120	+1.30%	9300	+120	+1.31%
	海南	9350	+100	+1.08%	9150	+50	+0.55%
西南	四川	9413	+119	+1.28%	9397	+126	+1.36%
	重庆	9360	+17	+0.18%	9340	+108	+1.17%
	贵州	9625	+213	+2.26%	9500	+110	+1.17%
	广西	9448	+73	+0.77%	9343	+83	+0.90%
	云南	9810	+240	+2.51%	9605	+162	+1.71%
华中	湖南	9388	+10	+0.11%	9300	+57	+0.61%
	湖北	9438	+143	+1.53%	9395	+185	+2.01%
	安徽	9388	+193	+2.09%	9250	+150	+1.65%
	江西	9403	+78	+0.83%	9270	+120	+1.31%
全国	均价	9322	+139	+1.51%	9216	+148	+1.63%

概述 本周主营 92#汽油主流呈上涨态势，24 地区涨，2 地区稳。社会单位 92#汽油主流呈上涨态势，25 地区涨，1 地区稳。周内发改委限价上涨，消息面利好指引，汽油价格稳中上调。

图表 9 0#柴油主营、非主营各地市场成交价格表

单位：元/吨

地区	省市	主营			非主营		
		2024/4/18	涨跌值	涨跌幅	2024/4/18	涨跌值	涨跌幅
东北	辽宁	7680	+39	+0.51%	7561	+43	+0.57%
	吉林	7620	0	0.00%	7700	+100	+1.32%
	黑龙江	7750	-50	-0.64%	7700	+40	+0.52%
西北	陕西	7680	+50	+0.66%	7550	+50	+0.67%
	宁夏	7750	+50	+0.65%	7552	+89	+1.19%
华北	北京	7675	-100	-1.29%	7600	+50	+0.66%
	天津	7595	-8	-0.11%	7550	-5	-0.07%
	河北	7683	+50	+0.66%	7530	-22	-0.29%
	山西	7792	+60	+0.78%	7699	+100	+1.32%
	河南	7738	+5	+0.06%	7523	-17	-0.23%
华东	江苏	7720	+20	+0.26%	7600	-30	-0.39%
	浙江	7750	-100	-1.27%	7700	-50	-0.65%
	上海	7650	0	0.00%	7600	0	0.00%
	山东	7650	+50	+0.66%	7380	-20	-0.27%
华南	广东	7800	+50	+0.65%	7720	+70	+0.92%
	福建	7720	+70	+0.92%	7650	+20	+0.26%
	海南	7900	0	0.00%	7850	0	0.00%
西南	四川	7967	+90	+1.14%	7896	+31	+0.40%
	重庆	7850	0	0.00%	7826	+5	+0.06%
	贵州	8088	+50	+0.62%	8050	+63	+0.78%
	广西	7843	+5	+0.06%	7750	+25	+0.32%
	云南	8210	+107	+1.32%	8055	+85	+1.07%
华中	湖南	7860	+5	+0.06%	7793	-18	-0.22%
	湖北	7840	+38	+0.48%	7743	+53	+0.69%
	安徽	7770	+3	+0.03%	7700	-80	-1.03%
	江西	7870	+40	+0.51%	7785	+40	+0.52%
全国	均价	7787	+20	+0.26%	7695	+24	+0.31%

概述 本周主营 0#柴油主流呈上涨态势，18 地区涨，4 地区稳。社会单位 0#柴油主流呈上涨态势，16 地区涨，2 地区稳。柴油市场交投氛围尚可，柴油价格稳中震荡上调。

5. 分省市主营、非主营汽柴油零售价格

图表 10 92#汽油主营、非主营各地零售价格对比

单位：元/升

区域	省市	主营			非主营		
		2024/4/18	涨跌值	涨跌幅	2024/4/18	涨跌值	涨跌幅
东北	黑龙江	8.18	+0.15	+1.87%	7.72	+0.17	+2.25%
	吉林	7.93	+0.17	+2.19%	7.72	+0.16	+2.12%
	辽宁	8.05	+0.16	+2.03%	7.71	+0.15	+1.98%
华北	北京	8.25	+0.16	+1.98%	8	+0.20	+2.56%
	河北	7.9	+0.20	+2.60%	7.8	+0.20	+2.63%
	内蒙	8.18	+0.16	+2.00%	7.82	+0.16	+2.09%
	山西	8.19	+0.16	+1.99%	7.84	+0.16	+2.08%
	河南	8.25	+0.16	+1.98%	7.89	+0.16	+2.07%
	天津	8	+0.20	+2.56%	7.85	+0.20	+2.61%
华中	安徽	8.19	+0.16	+1.99%	7.89	+0.16	+2.07%
	江西	8.2	+0.16	+1.99%	7.9	+0.16	+2.07%
	湖北	8.26	+0.16	+1.98%	7.96	+0.16	+2.05%
	湖南	8.19	+0.16	+1.99%	7.89	+0.16	+2.07%
华东	江苏	8.09	+0.15	+1.89%	7.95	+0.15	+1.92%
	山东	8.19	+0.16	+1.99%	7.63	+0.15	+2.01%
	上海	8.19	+0.16	+1.99%	7.71	+0.15	+1.98%
	浙江	8.15	+0.15	+1.88%	8	+0.15	+1.91%
华南	福建	7.9	+0.15	+1.94%	7.8	+0.15	+1.96%
	广东	7.84	+0.15	+1.95%	7.75	+0.11	+1.44%
	海南	9.06	+0.16	+1.80%	8.96	+0.16	+1.82%
西北	甘肃	8.1	+0.16	+2.02%	8.05	+0.16	+2.03%
	宁夏	8.04	+0.16	+2.03%	7.94	+0.16	+2.06%
	青海	8.06	+0.16	+2.03%	8.01	+0.16	+2.04%
	陕西	8.02	+0.15	+1.91%	7.92	+0.15	+1.93%
	新疆	7.93	+0.16	+2.06%	7.89	+0.15	+1.94%
西南	贵州	8.28	+0.16	+1.97%	8.18	+0.16	+2.00%
	四川	8.24	+0.16	+1.98%	8.14	+0.16	+2.01%
	云南	8.29	+0.16	+1.97%	8.19	+0.16	+1.99%
	重庆	8.2	+0.16	+1.99%	8.1	+0.16	+2.02%
	广西	8.2	+0.16	+1.99%	8.1	+0.16	+2.02%
全国	均价	8.15	+0.16	+2.02%	7.94	+0.16	+2.06%
概述	92#汽油主营加油站和非主营加油站汽油零售价格较上周四价格上涨。						

图表 11 0#柴油主营、非主营各地零售价格对比

单位：元/升

区域	省市	主营			非主营		
		2024/4/18	涨跌值	涨跌幅	2024/4/18	涨跌值	涨跌幅
东北	黑龙江	7.78	+0.16	+2.10%	7.55	+0.15	+2.03%
	吉林	7.79	+0.16	+2.10%	7.56	+0.15	+2.02%
	辽宁	7.78	+0.15	+1.97%	7.56	+0.15	+2.02%
华北	北京	7.98	+0.17	+2.18%	7.6	+0.20	+2.70%
	河北	7.7	+0.20	+2.67%	7.4	+0.20	+2.78%
	内蒙	7.79	+0.17	+2.23%	7.67	+0.17	+2.27%
	山西	8	+0.17	+2.17%	7.84	+0.17	+2.22%
	河南	7.91	+0.17	+2.20%	7.76	+0.17	+2.24%
	天津	7.8	+0.20	+2.63%	7.5	+0.20	+2.74%
华中	安徽	7.96	+0.16	+2.05%	7.66	+0.16	+2.13%
	江西	7.97	+0.16	+2.05%	7.67	+0.16	+2.13%
	湖北	7.91	+0.16	+2.06%	7.61	+0.16	+2.15%
	湖南	7.99	+0.16	+2.04%	7.69	+0.16	+2.12%
华东	江苏	7.77	+0.17	+2.24%	7.65	+0.17	+2.27%
	山东	7.81	+0.16	+2.09%	7.69	+0.15	+1.99%
	上海	7.88	+0.16	+2.07%	7.73	+0.15	+1.98%
	浙江	7.8	+0.18	+2.36%	7.69	+0.17	+2.26%
华南	福建	7.72	+0.17	+2.25%	7.62	+0.17	+2.28%
	广东	7.74	+0.17	+2.25%	7.64	+0.17	+2.28%
	海南	7.81	+0.17	+2.23%	7.71	+0.17	+2.25%
西北	甘肃	7.72	+0.17	+2.25%	7.6	+0.16	+2.15%
	宁夏	7.7	+0.16	+2.12%	7.6	+0.16	+2.15%
	青海	7.74	+0.17	+2.25%	7.64	+0.16	+2.14%
	陕西	7.71	+0.16	+2.12%	7.61	+0.16	+2.15%
	新疆	7.59	+0.16	+2.15%	7.54	+0.16	+2.17%
西南	贵州	8.03	+0.17	+2.16%	7.93	+0.17	+2.19%
	四川	7.97	+0.17	+2.18%	7.87	+0.17	+2.21%
	云南	7.99	+0.16	+2.04%	7.89	+0.16	+2.07%
	重庆	7.98	+0.16	+2.05%	7.88	+0.16	+2.07%
	广西	7.98	+0.17	+2.18%	7.88	+0.17	+2.20%
全国	均价	7.84	+0.17	+2.18%	7.67	+0.17	+2.21%
概述	0#柴油主营加油站和非主营加油站柴油零售价格较上周四价格上涨。						

声明

本报告仅供中国石油流通协会（协会）和山东隆众信息技术有限公司（隆众资讯）的客户使用，未经协会和隆众资讯授权许可，严禁任何形式的转载、翻版、复制或传播。如引用、刊发，须注明出处来自协会和隆众资讯，且不得对本报告进行任何有悖原意的引用及修改。

本报告所载信息为协会和隆众资讯认为可信的公开信息或合法获取的调研资料，协会和隆众资讯力求但不保证所载信息的准确性和完整性。本报告中的内容仅供客户参考，不构成任何投资、法律、会计或税务的最终操作建议，任何人根据本报告作出的任何投资决策与协会、隆众资讯及本报告作者无关。

若对本报告有疑议，请致信 lz-report@oilchem.net 邮箱，我们将及时反馈处理。