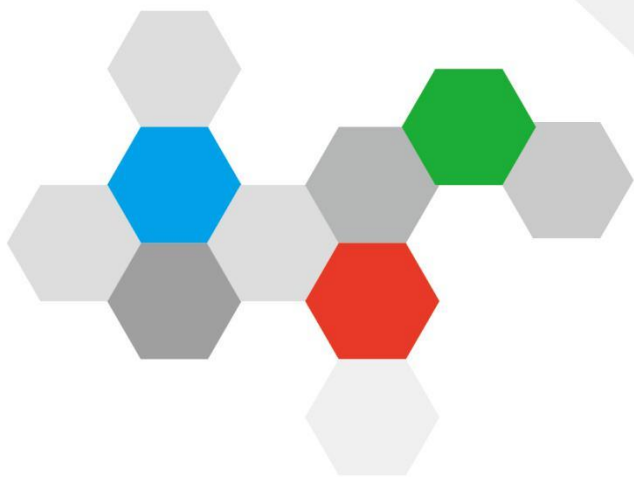


# 2024

# 石油流通 行业周报

2024 第 40 期 (总第 185 期)

20241018-20241024



中国石油流通协会



山东隆众信息技术有限公司

联合发布

## 后市预测及分析

### 目录

1. 中国成品油市场周度综述
  2. 成品油相关产品
  3. 成品油市场大事件周度汇总
  4. 分省市主营、非主营汽柴油批发价格
  5. 分省市主营、非主营汽柴油零售价格
- 声明

➤ 供应预测（主营↗民营↘）：主营方面，下周主营开工率小涨，因部分炼厂提升开工负荷，预计成品油供应量上涨；山东独立炼厂方面，据了解华星全厂装置陆续停工，而其他炼厂暂无变化。综合之下预计下周山东独立炼厂常减压产能利用率下降。

➤ 需求预测（→）：汽油方面，无节假日支撑，汽油需求继续下滑，中下游刚需补货为主；柴油方面：部分地区柴油出库略有好转，但多刚需补货为主。

➤ 成本（↗）：预计下周国际油价或有小涨空间，但或仍是区间窄幅波动特征，局部需求预期改善及地缘不稳定性或带来支撑。预计 WTI 或在 69-73 美元/桶的区间运行，布伦特或在 73-77 美元/桶的区间运行。

✓ 小结（→）：主营方面：部分主营月度销售任务完成欠佳，同时汽油需求延续下滑走势，然受采购成本高位支撑，汽油价格或稳中震荡为主。部分地区主营及中间商柴油库存低位，且柴油出库略有好转，叠加柴油采购成本高位支撑，柴油价格或继续坚挺走势。预计下周主营汽油价格稳中小幅震荡，调整幅度在 0-50 元/吨，柴油上涨 50-100 元/吨。独立炼厂方面：预计国际油价或有小涨空间，而新一轮零售限价初始预期下调。随着近期山东地区汽柴油价格走低，市场逢低买入气氛渐起，但受制于终端实际需求的影响，终端用户及贸易商大单订购操作仍较谨慎，场内大单成交不易。另外部分地区资源偏紧利好油市，故卖方挺价心态仍存，且部分炼厂将趁原油上涨之际顺势推涨。预计下周山东独立炼厂汽油价格下跌 50 元/吨左右、柴油价格窄幅波动。

# 1. 中国成品油市场周度综述

山东独立炼厂汽油价格

**7112**

**-64**

山东独立炼厂柴油价格

**6632**

**+49**

主营 92#汽油价格

**7617**

**-155**

主营 0#柴油价格

**6937**

**+44**

## a) 中国分区汽柴油成交价地图

图表 1 中国分区汽柴油成交价格表（当天主流成交价）

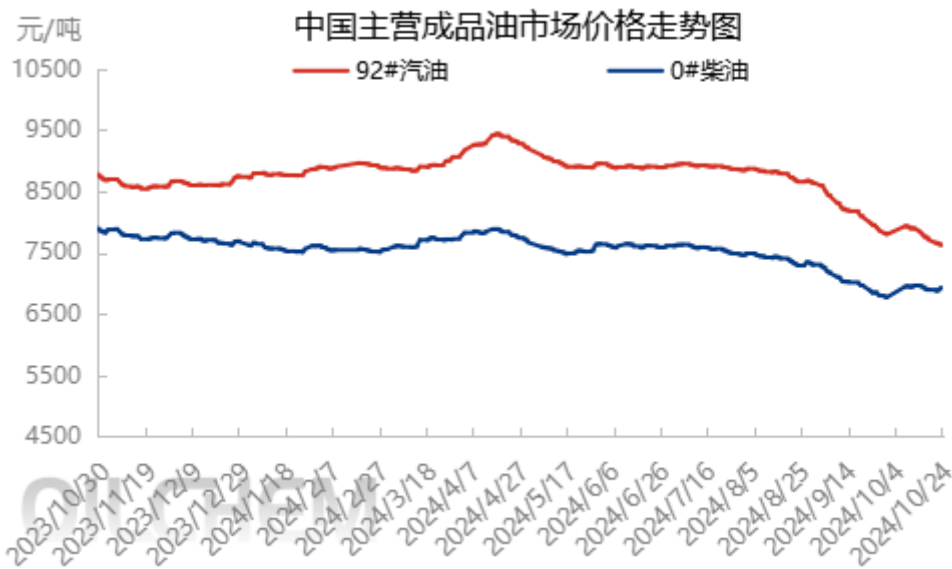
单位：元/吨

地区	汽油价格	涨跌值	柴油价格	涨跌值
中国	7459	-104	6831	+39
山东独立炼厂	7112	-64	6632	+49
东北地区	7549	-64	6843	+36
华北地区	7389	-74	6836	+80
西北地区	7535	-163	7057	-15
华东地区	7278	-83	6697	+65
华中地区	7467	-108	6797	+22
华南地区	7371	-52	6794	+107
西南地区	7616	-174	6943	-58

数据来源：样本以当前市场参与者（中石化、中石油、中海油、中国化工、地方炼油企业、重点贸易商等）提供的每日成交价为基础，反映本周各大区 92#汽油及 0#柴油成交价格。

## b) 中国主营成品油市场行情综述

图表 2 中国主营成品油市场价格走势图



隆众资讯统计，本周期内主营单位呈现汽柴均跌走势（汽油 92#7617，-155；柴油 0#6937，+44）。

截至 10 月 23 日，WTI 价格为 70.77 美元/桶，较 10 月 17 日上涨 0.14%；布伦特价格为 74.96 美元/桶，较 10 月 17 日上涨 0.69%。

周内成本端存一定支撑，且部分地区柴油现货趋紧，柴油价格维持坚挺，而汽油需求平淡，业者刚需购进为主，国内主营价格呈汽跌柴涨走势。

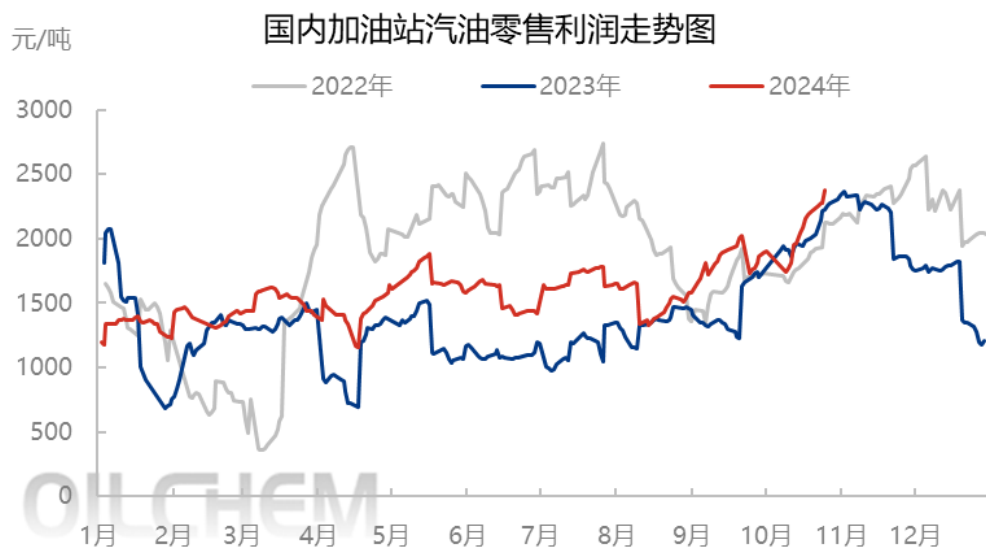
c) 中国加油站汽柴油零售利润周度分析

图表 3 中国加油站汽油零售理论利润

加油站 92#汽油零售利润

**2275**

**+211**

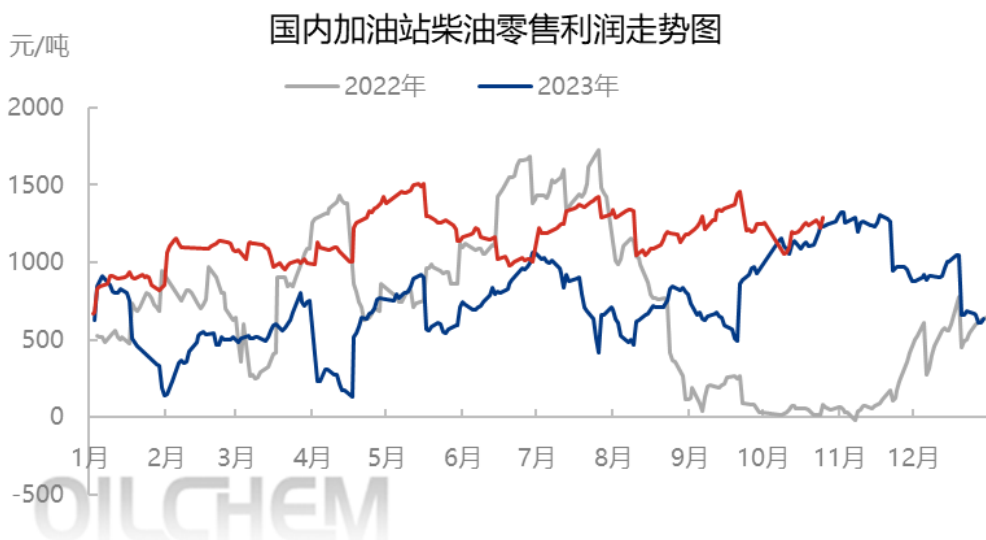


图表 4 中国加油站柴油零售理论利润

加油站 0#柴油零售利润

**1254**

**+37**



隆众资讯测算，截至 10 月 24 日当周，加油站 92#汽油零售利润均值为 2275 元/吨，环比上涨 211 元/吨，涨幅 10.24%。0#柴油零售利润均值 1254 元/吨，环比上涨 37 元/吨，涨幅 3.07%；本周期汽、柴零售限价分别兑现上调 90、85 元/吨，而汽柴批发价格均值环比均跌，故零售利润上涨。

## 2. 成品油相关产品

WTI 原油期货价格

**70.77**

**+0.14%**

布伦特原油期货价格

**74.96**

**+0.69%**

### a) 原油

图表 5 国际原油价格走势



图表 6 下周国际原油市场可预见性利好利空因素分析

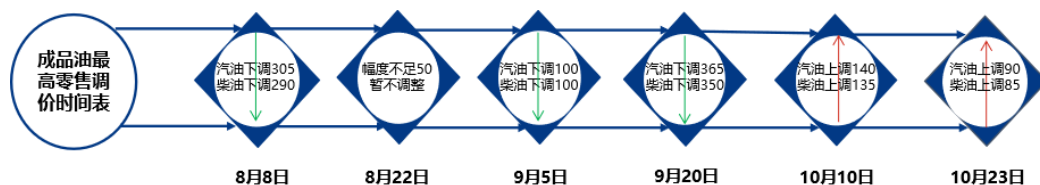
利好因素	利空因素
中东局势的不稳定性依然存在	全球经济和需求仍显疲软
OPEC+减产至少将持续至 11 月底	美联储 11 月降息力度预期减弱
亚洲地区需求前景有所改善	美国传统旺季结束后开始累库

本周期（2024 年 10 月 17 日至 10 月 23 日），国际油价呈现上涨走势、但均价出现下跌。截至 10 月 23 日，WTI 价格为 70.77 美元/桶，较 10 月 17 日上涨 0.14%；布伦特价格为 74.96 美元/桶，较 10 月 17 日上涨 0.69%。

本周国际油价上涨，主要的利好因素为：亚洲部分经济数据有所改善，一定程度上提振市场对需求前景信心，叠加中东局势的不稳定性仍存。

### b) 三地变化率及成品油调价

图表 7 成品油最高零售调价时间表



新一轮成品油调价窗口将于 2024 年 11 月 6 日 24 时开启。

### 3. 成品油市场大事件周度

#### 汇总

1. 10月23日24时将上调汽柴油限价，每吨汽油上调90、柴油上调85元，折合每升89#0.06、92#0.07、95#0.07、0#0.07元。
2. 10月第四批次中石化集采指导价：0#柴油6500元/吨，环比上一轮跌50元/吨，汽油无成交。

#### 4. 分省市主营、非主营汽柴油批发价格

图表 8 92#汽油主营、非主营各地市场成交价格表

单位：元/吨

地区	省市	主营			非主营		
		2024/10/24	涨跌值	涨跌幅	2024/10/24	涨跌值	涨跌幅
东北	辽宁	7843	-50	-0.63%	7272	-105	-1.42%
	吉林	7950	0	0.00%	7600	-50	-0.65%
	黑龙江	8100	+50	+0.62%	7830	+10	+0.13%
西北	陕西	7200	-200	-2.70%	7200	-200	-2.70%
	宁夏	7300	-200	-2.67%	6780	-220	-3.14%
华北	北京	7550	-50	-0.66%	7350	-75	-1.01%
	天津	7225	-95	-1.30%	7125	-85	-1.18%
	河北	7480	-93	-1.23%	7203	-15	-0.21%
	山西	7592	-50	-0.65%	7153	-150	-2.05%
	河南	7520	-128	-1.67%	7243	-67	-0.92%
华东	江苏	7300	-100	-1.35%	7250	-100	-1.36%
	浙江	7500	-100	-1.32%	7350	-100	-1.34%
	上海	7250	-50	-0.68%	7150	-50	-0.69%
	山东	7240	-60	-0.82%	7040	-70	-0.98%
华南	广东	7350	0	0.00%	7270	+70	+0.97%
	福建	7300	-50	-0.68%	7250	-70	-0.96%
	海南	8050	0	0.00%	7950	0	0.00%
西南	四川	7563	-330	-4.18%	7470	-198	-2.58%
	重庆	7540	-227	-2.92%	7368	-252	-3.31%
	贵州	7967	-83	-1.04%	7850	-70	-0.88%
	广西	7493	-38	-0.50%	7300	-10	-0.14%
	云南	7900	-150	-1.86%	7683	-150	-1.91%
华中	湖南	7435	-145	-1.91%	7363	-113	-1.52%
	湖北	7458	-195	-2.55%	7280	-165	-2.22%
	安徽	7813	-63	-0.79%	7450	-50	-0.67%
	江西	7463	-225	-2.93%	7575	+25	+0.33%
全国	均价	7553	-101	-1.32%	7360	-87	-1.17%

**概述** 本周主营 92#汽油主流呈下跌态势，1 地区涨，22 地区跌，3 地区稳。社会单位 92#汽油主流呈下跌态势，3 地区涨，22 地区跌，1 地区稳。周内国际油价下跌，成本端利空指引，汽油刚需及预期持续下降，业者心态谨慎，汽油价格下跌。

图表 9 0#柴油主营、非主营各地市场成交价格表

单位：元/吨

地区	省市	主营			非主营		
		2024/10/24	涨跌值	涨跌幅	2024/10/24	涨跌值	涨跌幅
东北	辽宁	6889	+89	+1.31%	6851	+38	+0.56%
	吉林	6900	+100	+1.47%	6850	+150	+2.24%
	黑龙江	7400	+250	+3.50%	7230	+180	+2.55%
西北	陕西	6855	-50	-0.72%	6700	-100	-1.47%
	宁夏	7025	0	0.00%	6710	+60	+0.90%
华北	北京	6925	+155	+2.29%	6795	+70	+1.04%
	天津	6830	+87	+1.29%	6785	+130	+1.95%
	河北	6836	+96	+1.42%	6780	+85	+1.27%
	山西	6952	+108	+1.58%	6764	-29	-0.43%
	河南	6860	+85	+1.25%	6783	+63	+0.94%
华东	江苏	6730	+130	+1.97%	6680	+130	+1.98%
	浙江	6800	+100	+1.49%	6750	+100	+1.50%
	上海	6630	-20	-0.30%	6580	+30	+0.46%
	山东	6700	-50	-0.74%	6570	+50	+0.77%
华南	广东	6800	+150	+2.26%	6750	+150	+2.27%
	福建	6850	+250	+3.79%	6820	+240	+3.65%
	海南	7050	0	0.00%	6950	0	0.00%
西南	四川	6968	-177	-2.47%	6925	-101	-1.44%
	重庆	6900	-90	-1.29%	6840	-100	-1.44%
	贵州	7017	-100	-1.41%	7000	-13	-0.18%
	广西	6945	+128	+1.87%	6800	+110	+1.64%
	云南	7027	-90	-1.26%	6890	-15	-0.22%
华中	湖南	6908	-5	-0.07%	6838	-40	-0.58%
	湖北	6865	-8	-0.11%	6723	-10	-0.15%
	安徽	6780	+55	+0.82%	6750	+100	+1.50%
	江西	6830	+30	+0.44%	6750	+50	+0.75%
全国	均价	6895	+47	+0.69%	6802	+51	+0.76%

**概述** 本周主营 0#柴油主流呈上涨态势，16 地区涨，9 地区跌，1 地区稳。社会单位 0#柴油主流呈上涨态势，18 地区涨，8 地区跌。周内原油价格趋势上涨，柴油刚需尚可，受柴油资源紧缺影响，部分地区柴油价格上涨。



## 5. 分省市主营、非主营汽柴油零售价格

图表 10 92#汽油主营、非主营各地零售价格对比

单位：元/升

区域	省市	主营			非主营		
		2024/10/24	涨跌值	涨跌幅	2024/10/24	涨跌值	涨跌幅
东北	黑龙江	7.49	+0.08	+1.08%	7.1	+0.07	+1.00%
	吉林	7.32	+0.08	+1.10%	7.09	+0.07	+1.00%
	辽宁	7.39	+0.08	+1.09%	7.09	+0.07	+1.00%
华北	北京	7.56	+0.08	+1.07%	7.26	+0.06	+0.83%
	河北	7.25	+0.09	+1.26%	7	0.00	0.00%
	内蒙	7.49	+0.07	+0.94%	7.13	+0.07	+0.99%
	山西	7.51	+0.08	+1.08%	7.19	+0.08	+1.13%
	河南	7.56	+0.07	+0.93%	7.22	+0.07	+0.98%
	天津	7.3	+0.04	+0.55%	7.1	0.00	0.00%
华中	安徽	7.51	+0.07	+0.94%	7.21	+0.07	+0.98%
	江西	7.52	+0.07	+0.94%	7.22	+0.07	+0.98%
	湖北	7.57	+0.08	+1.07%	7.27	+0.08	+1.11%
	湖南	7.51	+0.07	+0.94%	7.21	+0.07	+0.98%
华东	江苏	7.44	+0.07	+0.95%	7.3	+0.07	+0.97%
	山东	7.5	+0.07	+0.94%	6.97	+0.07	+1.01%
	上海	7.5	+0.07	+0.94%	7.05	+0.07	+1.00%
	浙江	7.42	+0.07	+0.95%	7.32	+0.07	+0.97%
华南	福建	7.22	+0.07	+0.98%	7.12	+0.07	+0.99%
	广东	7.06	+0.05	+0.71%	6.86	+0.05	+0.73%
	海南	8.37	+0.07	+0.84%	8.27	+0.07	+0.85%
西北	甘肃	7.44	+0.07	+0.95%	7.35	+0.07	+0.96%
	宁夏	7.36	+0.07	+0.96%	7.25	+0.07	+0.97%
	青海	7.39	+0.07	+0.96%	7.31	+0.07	+0.97%
	陕西	7.34	+0.07	+0.96%	7.23	+0.07	+0.98%
	新疆	7.26	+0.07	+0.97%	7.2	+0.07	+0.98%
西南	贵州	7.58	+0.07	+0.93%	7.48	+0.07	+0.94%
	四川	7.55	+0.07	+0.94%	7.45	+0.07	+0.95%
	云南	7.6	+0.07	+0.93%	7.5	+0.07	+0.94%
	重庆	7.52	+0.07	+0.94%	7.42	+0.07	+0.95%
	广西	7.51	+0.07	+0.94%	7.41	+0.07	+0.95%
全国	均价	7.47	+0.07	+0.96%	7.25	+0.07	+0.90%
概述	92#汽油主营加油站和非主营加油站汽油零售价格较上周四价格上涨。						

图表 11 0#柴油主营、非主营各地零售价格对比

单位：元/升

区域	省市	主营			非主营		
		2024/10/24	涨跌值	涨跌幅	2024/10/24	涨跌值	涨跌幅
东北	黑龙江	7.09	+0.07	+1.00%	6.89	+0.07	+1.03%
	吉林	7.08	+0.07	+1.00%	6.9	+0.08	+1.17%
	辽宁	7.09	+0.08	+1.14%	6.89	+0.07	+1.03%
华北	北京	7.26	+0.08	+1.11%	6.86	+0.06	+0.88%
	河北	6.9	+0.06	+0.88%	6.65	+0.05	+0.76%
	内蒙	7.09	+0.08	+1.14%	6.96	+0.08	+1.16%
	山西	7.28	+0.08	+1.11%	7.12	+0.08	+1.14%
	河南	7.2	+0.08	+1.12%	7.05	+0.08	+1.15%
	天津	6.95	+0.05	+0.72%	6.75	+0.05	+0.75%
	安徽	7.25	+0.08	+1.12%	6.95	+0.08	+1.16%
华中	江西	7.26	+0.08	+1.11%	6.96	+0.08	+1.16%
	湖北	7.2	+0.07	+0.98%	6.9	+0.07	+1.02%
	湖南	7.28	+0.08	+1.11%	6.98	+0.08	+1.16%
	江苏	7.05	+0.07	+1.00%	6.93	+0.07	+1.02%
华东	山东	7.11	+0.08	+1.14%	6.98	+0.07	+1.01%
	上海	7.17	+0.07	+0.99%	7.02	+0.07	+1.01%
	浙江	7.1	+0.10	+1.43%	7	+0.10	+1.45%
	福建	7	+0.07	+1.01%	6.9	+0.07	+1.02%
华南	广东	6.99	+0.05	+0.72%	6.89	+0.05	+0.73%
	海南	7.1	+0.08	+1.14%	7	+0.08	+1.16%
	甘肃	7.01	+0.07	+1.01%	6.9	+0.07	+1.02%
西北	宁夏	6.98	+0.07	+1.01%	6.88	+0.07	+1.03%
	青海	7.03	+0.07	+1.01%	6.93	+0.07	+1.02%
	陕西	7.01	+0.07	+1.01%	6.9	+0.07	+1.02%
	新疆	6.87	+0.07	+1.03%	6.83	+0.07	+1.04%
	贵州	7.32	+0.08	+1.10%	7.22	+0.08	+1.12%
西南	四川	7.26	+0.07	+0.97%	7.16	+0.07	+0.99%
	云南	7.28	+0.07	+0.97%	7.18	+0.07	+0.98%
	重庆	7.28	+0.07	+0.97%	7.18	+0.07	+0.98%
	广西	7.27	+0.07	+0.97%	7.17	+0.07	+0.99%
全国	均价	7.13	+0.07	+1.03%	6.96	+0.07	+1.04%
概述	0#柴油主营加油站和非主营加油站柴油零售价格较上周四价格上涨。						

## 声明

本报告仅供中国石油流通协会（协会）和山东隆众信息技术有限公司（隆众资讯）的客户使用，未经协会和隆众资讯授权许可，严禁任何形式的转载、翻版、复制或传播。如引用、刊发，须注明出处来自协会和隆众资讯，且不得对本报告进行任何有悖原意的引用及修改。

本报告所载信息为协会和隆众资讯认为可信的公开信息或合法获取的调研资料，协会和隆众资讯力求但不保证所载信息的准确性和完整性。本报告中的内容仅供客户参考，不构成任何投资、法律、会计或税务的最终操作建议，任何人根据本报告作出的任何投资决策与协会、隆众资讯及本报告作者无关。

若对本报告有疑议，请致信 [lz-report@oilchem.net](mailto:lz-report@oilchem.net) 邮箱，我们将及时反馈处理。