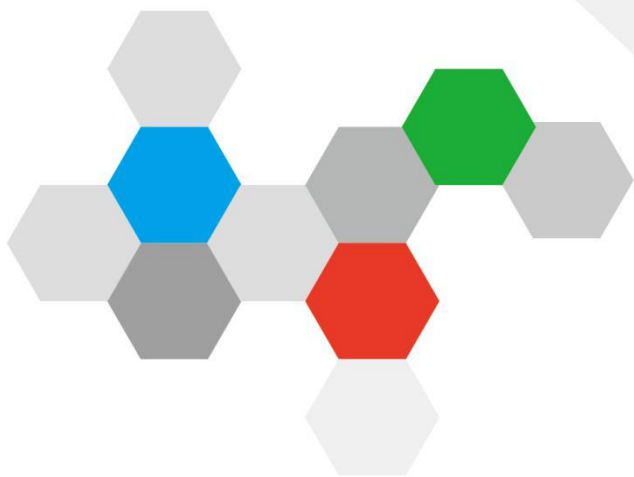


2024

石油流通 行业周报

2024 第 41 期 (总第 186 期)

20241025-20241031



中国石油流通协会



山东隆众信息技术有限公司

联合发布

后市预测及分析

目录

1. 中国成品油市场周度综述

2. 成品油相关产品

3. 成品油市场大事件周度汇总

4. 分省市主营、非主营汽柴油批发价格

5. 分省市主营、非主营汽柴油零售价格

声明

➤ 供应预测（主营→民营↗）：主营方面，下周主营开工率稳定，暂无新增炼厂检修或重启，预计成品油供应量变化不大；山东独立炼厂方面，据了解日照岚桥石化装置计划开工，另外无棣鑫岳计划提高加工负荷。综合之下预计下周山东独立炼厂常减压产能利用率上涨。

➤ 需求预测（↗）：汽油方面，现阶段北方地区气温降低后，民众私家车出行率增加，零售端加油站出货较稳，油站商户大都保持中高位库存按需采购；柴油方面，现阶段终端需求表现尚可，但部分地区社会单位库存低位对油市略有支撑，消息面资源偏紧下炼厂方面挺价心态仍存，中下游商家适量补货。

➤ 成本（↘）：预计下周国际油价或有下跌空间，地缘局势缓和叠加需求弱势仍是主要利空，且 OPEC+新政策或难迅速出台。预计 WTI 或在 65-70 美元/桶的区间运行，布伦特或在 69-74 美元/桶的区间运行。

✓ 小结（→）：主营方面：下周主营单位进入新一轮销售周期，多无销售压力。汽油仅常规需求支撑，市场业者多按需采买；部分区域柴油现货相对少，但部分区域已缓解，中下游继续入市谨慎。预计下周原油有下跌空间，于国内成品油市场偏空指引，预计下周主营汽油价格有小幅下降趋势，跌幅在 50 元/吨左右；柴油稳中窄幅波动，幅度 30-50 元/吨。独立炼厂方面：国际原油或对山东地区成品油行情形成一定利空影响，然而目前炼厂方面以及社会单位库存普遍处于低位水平，卖方挺价心态仍存，加近日来终端需求表现尚可，中下游入市采购步伐平稳，市场购销氛围温和。预计下周山东独立炼厂汽油价格震荡趋稳、柴油价格上涨 50 元/吨左右。

1. 中国成品油市场周度

综述

山东独立炼厂汽油价格

7099

-13

山东独立炼厂柴油价格

6713

+81

主营 92#汽油价格

7602

-15

主营 0#柴油价格

6986

+49

a) 中国分区汽柴油成交价地图

图表 1 中国分区汽柴油成交价格表（当天主流成交价）

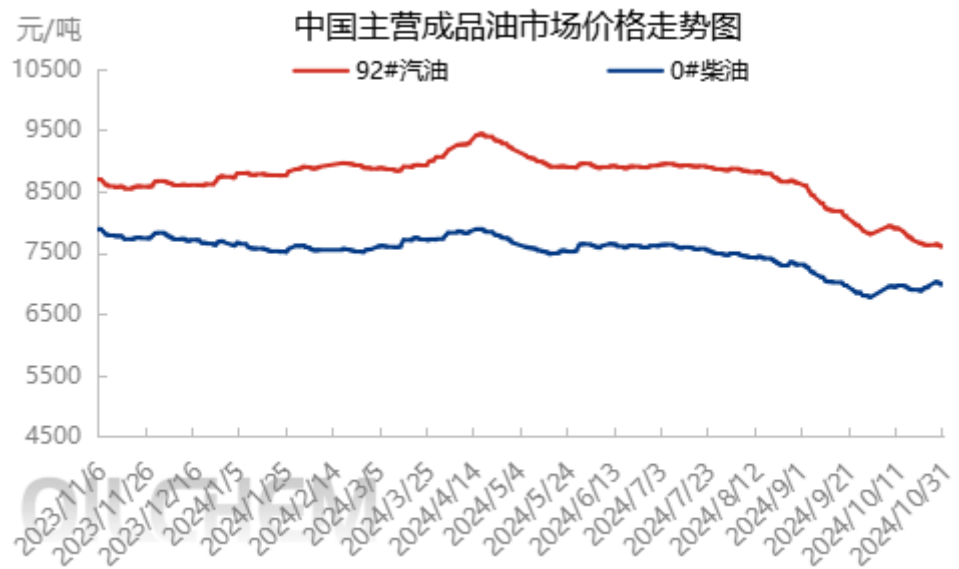
单位：元/吨

地区	汽油价格	涨跌值	柴油价格	涨跌值
中国	7444	-15	6881	+50
山东独立炼厂	7099	-13	6713	+81
东北地区	7522	-27	6875	+32
华北地区	7377	-12	6882	+46
西北地区	7534	-11	7064	+3
华东地区	7242	-36	6778	+81
华中地区	7392	-75	6857	+60
华南地区	7331	-40	6868	+74
西南地区	7583	-33	6979	+36

数据来源：样本以当前市场参与者（中石化、中石油、中海油、中国化工、地方炼油企业、重点贸易商等）提供的每日成交价为基础，反映本周各大区 92#汽油及 0#柴油成交价格。

b) 中国主营成品油市场行情综述

图表 2 中国主营成品油市场价格走势图



隆众资讯统计，本周期内主营单位呈现汽跌柴涨走势（汽油 92#7602，-15；柴油 0#6986，+49）。

截至 10 月 30 日，WTI 价格为 68.61 美元/桶，较 10 月 24 日下跌 2.25%；布伦特价格为 72.55 美元/桶，较 10 月 24 日下跌 2.46%。

周内原油先涨后跌，且月底主营任务基本完成，柴油价格相对坚挺；汽油需求仍较平淡，价格上涨动力不足，国内主营价格呈现汽跌柴涨走势。

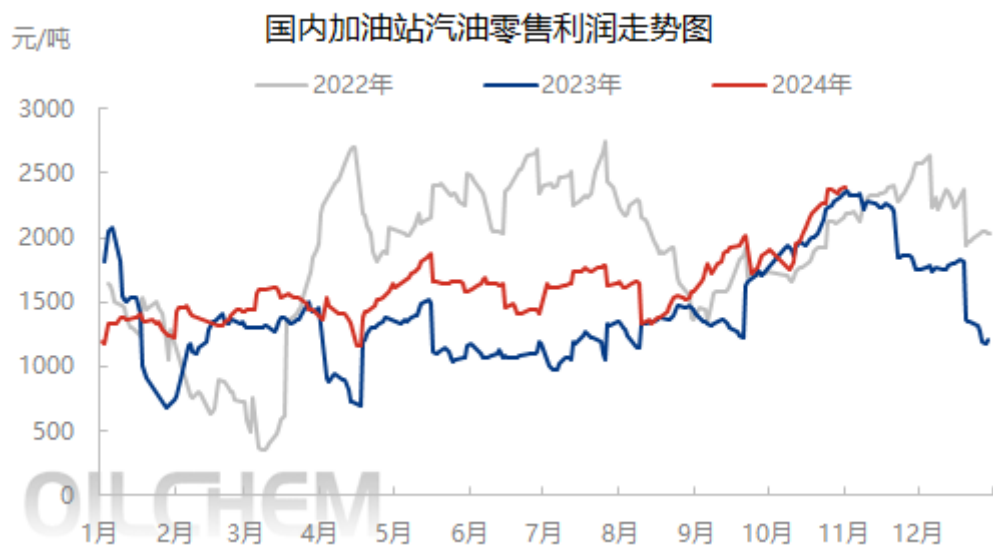
c) 中国加油站汽柴油零售利润周度分析

图表 3 中国加油站汽油零售理论利润

加油站 92#汽油零售利润

2374

+99

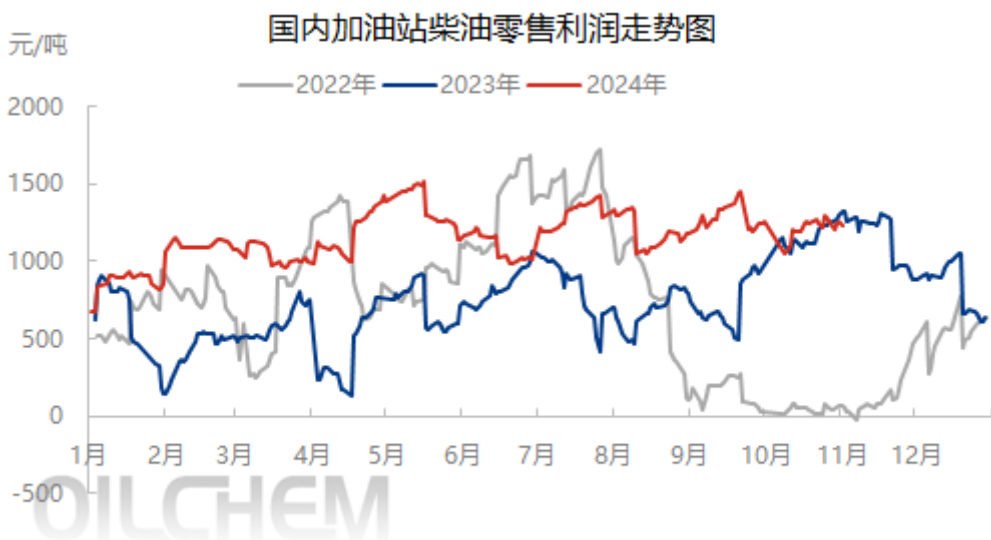


图表 4 中国加油站柴油零售理论利润

加油站 0#柴油零售利润

1243

-11



隆众资讯测算，截至10月31日当周，加油站92#汽油零售利润均值为2374元/吨，环比上涨99元/吨，涨幅4.35%。0#柴油零售利润均值1243元/吨，环比下跌11元/吨，跌幅0.87%；本周汽、柴零售限价未作调整，而批发价格汽跌柴涨，故零售利润汽涨柴降。

2. 成品油相关产品

a) 原油

WTI 原油期货价格

68.61

-2.25%

布伦特原油期货价格

72.55

-2.46%

图表 5 国际原油价格走势



图表 6 下周国际原油市场可预见性利好利空因素分析

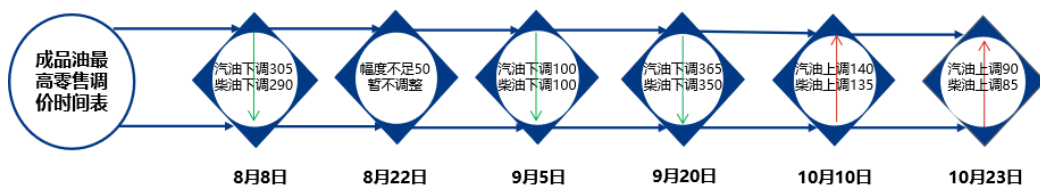
利好因素	利空因素
OPEC+可能推迟 12 月的增产计划	各大机构对需求前景仍不看好
美国商业原油库存小幅下降	中东局势出现缓和迹象
亚洲地区需求前景有所改善	欧洲经济增长依然缓慢

本周期（2024 年 10 月 24 日至 10 月 30 日），国际油价呈现下跌走势、且均价也出现下跌。截至 10 月 30 日，WTI 价格为 68.61 美元/桶，较 10 月 24 日下跌 2.25%；布伦特价格为 72.55 美元/桶，较 10 月 24 日下跌 2.46%。

本周国际油价下跌，主要的利空因素为：市场担忧欧洲经济增长放缓，且以色列空袭伊朗迅速收场，地缘趋紧预期落空，中东局势出现缓和迹象。

b) 三地变化率及成品油调价

图表 7 成品油最高零售调价时间表



新一轮成品油调价窗口将于 2024 年 11 月 6 日 24 时开启。

3. 成品油市场大事件周

度汇总

1. 10月第四批次中石化集采指导价：0#柴油 6500 元/吨， 环比上一轮跌 50 元/吨，汽油无成交。

4. 分省市主营、非主营汽柴油批发价格

图表 8 92#汽油主营、非主营各地市场成交价格表

单位：元/吨

地区	省市	主营			非主营		
		2024/10/31	涨跌值	涨跌幅	2024/10/31	涨跌值	涨跌幅
东北	辽宁	7721	-122	-1.56%	7274	+2	+0.03%
	吉林	7950	0	0.00%	7550	-50	-0.66%
	黑龙江	8100	0	0.00%	7780	-50	-0.64%
西北	陕西	7200	0	0.00%	7200	0	0.00%
	宁夏	7300	0	0.00%	6730	-50	-0.74%
华北	北京	7525	-25	-0.33%	7350	0	0.00%
	天津	7223	-2	-0.03%	7165	+40	+0.56%
	河北	7473	-7	-0.09%	7162	-41	-0.57%
	山西	7579	-13	-0.17%	7175	+22	+0.31%
	河南	7480	-40	-0.53%	7247	+4	+0.06%
华东	江苏	7250	-50	-0.68%	7200	-50	-0.69%
	浙江	7400	-100	-1.33%	7300	-50	-0.68%
	上海	7300	+50	+0.69%	7200	+50	+0.70%
	山东	7200	-40	-0.55%	7030	-10	-0.14%
华南	广东	7280	-70	-0.95%	7200	-70	-0.96%
	福建	7300	0	0.00%	7250	0	0.00%
	海南	8050	0	0.00%	7950	0	0.00%
西南	四川	7563	0	0.00%	7389	-81	-1.09%
	重庆	7483	-57	-0.75%	7340	-28	-0.38%
	贵州	7933	-33	-0.42%	7720	-130	-1.66%
	广西	7498	+5	+0.07%	7317	+17	+0.23%
	云南	7867	-33	-0.42%	7650	-33	-0.43%
华中	湖南	7433	-3	-0.03%	7363	0	0.00%
	湖北	7400	-58	-0.77%	7210	-70	-0.96%
	安徽	7800	-13	-0.16%	7350	-100	-1.34%
	江西	7450	-13	-0.17%	7300	-275	-3.63%
全国	均价	7553	-101	-1.32%	7360	-87	-1.17%

概述 本周主营 92#汽油主流呈下跌态势，2 地区涨，17 地区跌，7 地区稳。社会单位 92#汽油主流呈下跌态势，6 地区涨，15 地区跌，5 地区稳。周内国际油价下跌，成本端利空指引，汽油刚需及预期疲软，业者心态延续谨慎，汽油价格以下跌为主。

图表 9 0#柴油主营、非主营各地市场成交价格表

单位：元/吨

地区	省市	主营			非主营		
		2024/10/31	涨跌值	涨跌幅	2024/10/31	涨跌值	涨跌幅
东北	辽宁	6942	+53	+0.77%	6854	+3	+0.04%
	吉林	6900	0	0.00%	6850	0	0.00%
	黑龙江	7400	0	0.00%	7230	0	0.00%
西北	陕西	6880	+25	+0.36%	6700	0	0.00%
	宁夏	7025	0	0.00%	6720	+10	+0.15%
华北	北京	7000	+75	+1.08%	6865	+70	+1.03%
	天津	6865	+35	+0.51%	6860	+75	+1.11%
	河北	6850	+14	+0.20%	6808	+28	+0.41%
	山西	6984	+32	+0.46%	6860	+96	+1.42%
	河南	6920	+60	+0.87%	6815	+32	+0.47%
华东	江苏	6830	+100	+1.49%	6780	+100	+1.50%
	浙江	6850	+50	+0.74%	6800	+50	+0.74%
	上海	6800	+170	+2.56%	6750	+170	+2.58%
	山东	6750	+50	+0.75%	6650	+80	+1.22%
华南	广东	6900	+100	+1.47%	6750	0	0.00%
	福建	6900	+50	+0.73%	6850	+30	+0.44%
	海南	7050	0	0.00%	6950	0	0.00%
西南	四川	6938	-30	-0.43%	6903	-22	-0.32%
	重庆	6900	0	0.00%	6843	+3	+0.05%
	贵州	7067	+50	+0.71%	7013	+13	+0.18%
	广西	7055	+110	+1.58%	6975	+175	+2.57%
	云南	7067	+40	+0.57%	6983	+93	+1.35%
华中	湖南	6975	+68	+0.98%	6905	+68	+0.99%
	湖北	6875	+10	+0.15%	6787	+63	+0.94%
	安徽	6863	+83	+1.22%	6800	+50	+0.74%
	江西	6918	+88	+1.28%	6800	+50	+0.74%
全国	均价	6942	+47	+0.69%	6850	+48	+0.70%

概述 本周主营 0#柴油主流呈上涨态势，20 地区涨，1 地区跌，5 地区稳。社会单位 0#柴油主流呈上涨态势，20 地区涨，1 地区跌，5 地区稳。周内原油价格下跌，柴油刚需仍有支撑，受部分地区柴油资源紧缺影响，柴油价格以上涨为主。

5. 分省市主营、非主营汽柴油零售价格

图表 10 92#汽油主营、非主营各地零售价格对比

单位：元/升

区域	省市	主营			非主营		
		2024/10/31	涨跌值	涨跌幅	2024/10/31	涨跌值	涨跌幅
东北	黑龙江	7.49	0.00	0.00%	7.1	0.00	0.00%
	吉林	7.32	0.00	0.00%	7.09	0.00	0.00%
	辽宁	7.39	0.00	0.00%	7.09	0.00	0.00%
华北	北京	7.56	0.00	0.00%	7.26	0.00	0.00%
	河北	7.25	0.00	0.00%	7	0.00	0.00%
	内蒙	7.49	0.00	0.00%	7.13	0.00	0.00%
	山西	7.51	0.00	0.00%	7.19	0.00	0.00%
	河南	7.56	0.00	0.00%	7.22	0.00	0.00%
	天津	7.3	0.00	0.00%	7.1	0.00	0.00%
	华中	安徽	7.51	0.00	0.00%	7.21	0.00
江西	7.52	0.00	0.00%	7.22	0.00	0.00%	
湖北	7.57	0.00	0.00%	7.27	0.00	0.00%	
湖南	7.51	0.00	0.00%	7.21	0.00	0.00%	
华东	江苏	7.44	0.00	0.00%	7.3	0.00	0.00%
	山东	7.5	0.00	0.00%	6.97	0.00	0.00%
	上海	7.5	0.00	0.00%	7.05	0.00	0.00%
	浙江	7.42	0.00	0.00%	7.32	0.00	0.00%
华南	福建	7.22	0.00	0.00%	7.12	0.00	0.00%
	广东	7.06	0.00	0.00%	6.86	0.00	0.00%
	海南	8.37	0.00	0.00%	8.27	0.00	0.00%
西北	甘肃	7.44	0.00	0.00%	7.35	0.00	0.00%
	宁夏	7.36	0.00	0.00%	7.25	0.00	0.00%
	青海	7.39	0.00	0.00%	7.31	0.00	0.00%
	陕西	7.34	0.00	0.00%	7.23	0.00	0.00%
	新疆	7.26	0.00	0.00%	7.2	0.00	0.00%
西南	贵州	7.58	0.00	0.00%	7.48	0.00	0.00%
	四川	7.55	0.00	0.00%	7.45	0.00	0.00%
	云南	7.6	0.00	0.00%	7.5	0.00	0.00%
	重庆	7.52	0.00	0.00%	7.42	0.00	0.00%
	广西	7.51	0.00	0.00%	7.41	0.00	0.00%
全国	均价	7.47	0.00	0.00%	7.25	0.00	0.00%
概述	92#汽油主营加油站和非主营加油站汽油零售价格较上周四价格持平。						

图表 11 0#柴油主营、非主营各地零售价格对比

单位：元/升

区域	省市	主营			非主营		
		2024/10/31	涨跌值	涨跌幅	2024/10/31	涨跌值	涨跌幅
东北	黑龙江	7.09	0.00	0.00%	6.89	0.00	0.00%
	吉林	7.08	0.00	0.00%	6.9	0.00	0.00%
	辽宁	7.09	0.00	0.00%	6.89	0.00	0.00%
华北	北京	7.26	0.00	0.00%	6.86	0.00	0.00%
	河北	6.9	0.00	0.00%	6.65	0.00	0.00%
	内蒙	7.09	0.00	0.00%	6.96	0.00	0.00%
	山西	7.28	0.00	0.00%	7.12	0.00	0.00%
	河南	7.2	0.00	0.00%	7.05	0.00	0.00%
	天津	6.95	0.00	0.00%	6.75	0.00	0.00%
	华中	安徽	7.25	0.00	0.00%	6.95	0.00
华中	江西	7.26	0.00	0.00%	6.96	0.00	0.00%
	湖北	7.2	0.00	0.00%	6.9	0.00	0.00%
	湖南	7.28	0.00	0.00%	6.98	0.00	0.00%
华东	江苏	7.05	0.00	0.00%	6.93	0.00	0.00%
	山东	7.11	0.00	0.00%	6.98	0.00	0.00%
	上海	7.17	0.00	0.00%	7.02	0.00	0.00%
	浙江	7.1	0.00	0.00%	7	0.00	0.00%
华南	福建	7	0.00	0.00%	6.9	0.00	0.00%
	广东	6.99	0.00	0.00%	6.89	0.00	0.00%
	海南	7.1	0.00	0.00%	7	0.00	0.00%
西北	甘肃	7.01	0.00	0.00%	6.9	0.00	0.00%
	宁夏	6.98	0.00	0.00%	6.88	0.00	0.00%
	青海	7.03	0.00	0.00%	6.93	0.00	0.00%
	陕西	7.01	0.00	0.00%	6.9	0.00	0.00%
	新疆	6.87	0.00	0.00%	6.83	0.00	0.00%
西南	贵州	7.32	0.00	0.00%	7.22	0.00	0.00%
	四川	7.26	0.00	0.00%	7.16	0.00	0.00%
	云南	7.28	0.00	0.00%	7.18	0.00	0.00%
	重庆	7.28	0.00	0.00%	7.18	0.00	0.00%
	广西	7.27	0.00	0.00%	7.17	0.00	0.00%
全国	均价	7.13	0.00	0.00%	6.96	0.00	0.00%
概述	0#柴油主营加油站和非主营加油站柴油零售价格较上周四价格持平。						

声明

本报告仅供中国石油流通协会（协会）和山东隆众信息技术有限公司（隆众资讯）的客户使用，未经协会和隆众资讯授权许可，严禁任何形式的转载、翻版、复制或传播。如引用、刊发，须注明出处来自协会和隆众资讯，且不得对本报告进行任何有悖原意的引用及修改。

本报告所载信息为协会和隆众资讯认为可信的公开信息或合法获取的调研资料，协会和隆众资讯力求但不保证所载信息的准确性和完整性。本报告中的内容仅供客户参考，不构成任何投资、法律、会计或税务的最终操作建议，任何人根据本报告作出的任何投资决策与协会、隆众资讯及本报告作者无关。

若对本报告有疑议，请致信 lz-report@oilchem.net 邮箱，我们将及时反馈处理。