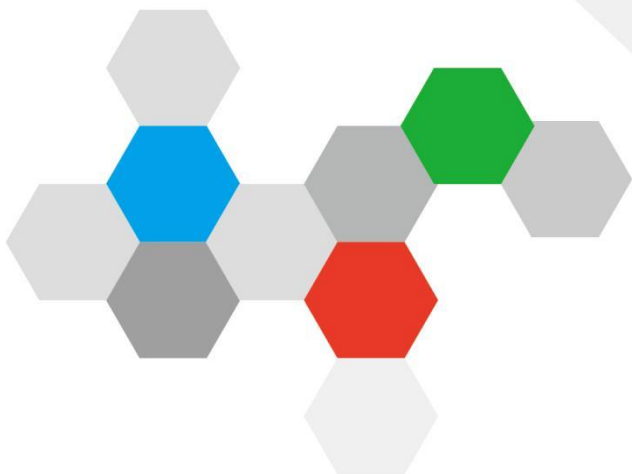


# 2025

# 石油流通 行业周报

2025 第 18 期 (总第 212 期)

20250509-20250515



中国石油流通协会



山东隆众信息技术有限公司

联合发布

## 后市预测及分析

### 目录

#### 1. 中国成品油市场周度综述

#### 2. 成品油相关产品

#### 3. 成品油市场大事件周度汇总

#### 4. 分省市主营、非主营汽柴油批发价格

#### 5. 分省市主营、非主营汽柴油零售价格

#### 声明

➤ 供应预测 (→): 主营方面, 下周主营原油加工量上涨, 因高桥石化开工, 预计成品油供应量增加。山东独立炼厂方面, 样本企业原油加工量下降, 日照中海外装置负荷继续提高, 但东营某厂全厂停工, 综合之下山东独立炼厂常减压产能利用率下降。

➤ 需求预测 (↘): 汽油方面, 气温升高, 车载空调用油量有所增加, 但目前汽油批零价差小, 且下一轮零售预期下调, 终端入市采购积极性不高; 柴油方面, 现阶段终端需求逐步减弱, 加上休渔期开始后社会单位库存消化缓慢, 中间商大单订购意向淡薄, 下游用户大都保持低库位运营。

➤ 成本 (↘): 预计下周国际油价有下跌空间, 美伊局势有望出现缓和, 且经济和需求疲软现状仍存。预计 WTI 或在 59-62 美元/桶的区间运行, 布伦特或在 63-66 美元/桶的区间运行。

➤ 小结 (↘): 主营方面: 下旬, 各地主营单位销售压力逐渐增加, 仍有暗惠促成交可能, 但近期主营单位柴油外采成本相对高位, 对柴油市场有一定支撑。气温升高, 车载空调用油量有所增加, 但目前汽油批零价差小, 且下一轮零售预期下调, 终端入市采购积极性不高; 北方柴油刚需支撑, 但南方降雨抑制柴油需求, 整体需求量基本持平。综合之下预计下周主营汽柴价格有下降趋势, 汽油跌幅 100-150 元/吨, 柴油跌幅在 50-80 元/吨。独立炼厂方面: 预计国际油价有下跌空间。在缺少消息面利好作用下, 山东地区成品油行情恐将再次走弱, 炼厂方面出货走量, 中下游商家消库之余按需采购, 市场成交多以散户小单为主。预计下周山东独立炼厂汽柴油价格震荡下跌 50-100 元/吨。

# 1. 中国成品油市场周度综述

山东独立炼厂汽油价格

**7435**

**-3**

山东独立炼厂柴油价格

**6425**

**+104**

主营 92#汽油价格

**7843**

**-50**

主营 0#柴油价格

**6772**

**+66**

a) 中国分区汽柴油成交价地图

图表 1 中国分区汽柴油成交价格表（当天主流成交价）

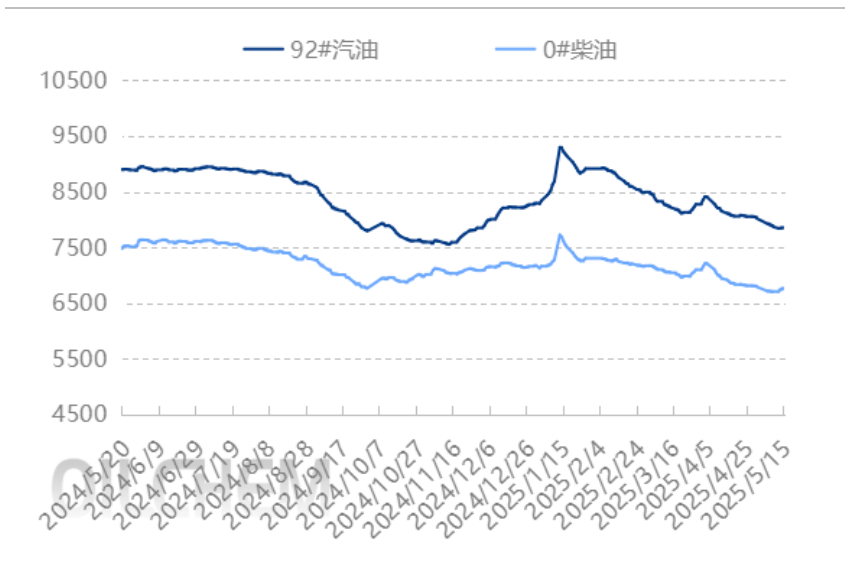
单位：元/吨

地区	汽油价格	涨跌值	柴油价格	涨跌值
中国	7721	-44	6621	77
山东独立炼厂	7435	-3	6425	104
东北地区	7521	-77	6506	30
华北地区	7610	-6	6609	112
西北地区	7737	-95	6718	17
华东地区	7645	-33	6592	87
华中地区	7755	-38	6720	53
华南地区	7821	22	6727	85
西南地区	8042	-63	6946	57

数据来源：样本以当前市场参与者（中石化、中石油、中海油、中国化工、地方炼油企业、重点贸易商等）提供的每日成交价为基础，反映本周各大区 92#汽油及 0#柴油成交价格。

b) 中国主营成品油市场行情综述

图2 中国主营成品油市场价格走势图（元/吨）



数据来源：隆众资讯

隆众资讯统计，本周期内主营单位呈现汽跌柴涨走势（汽油 92#7843，-50；柴油 0#6772，+66）。

周内国际油价上涨，成本端支撑增强，汽油需求表现疲软，市场看空情绪仍存，柴油需求尚可，主营单位顺势小幅推涨，但中下游采购心态仍偏谨慎，市场成交一般，国内主营价格整体呈现汽跌柴涨走势。

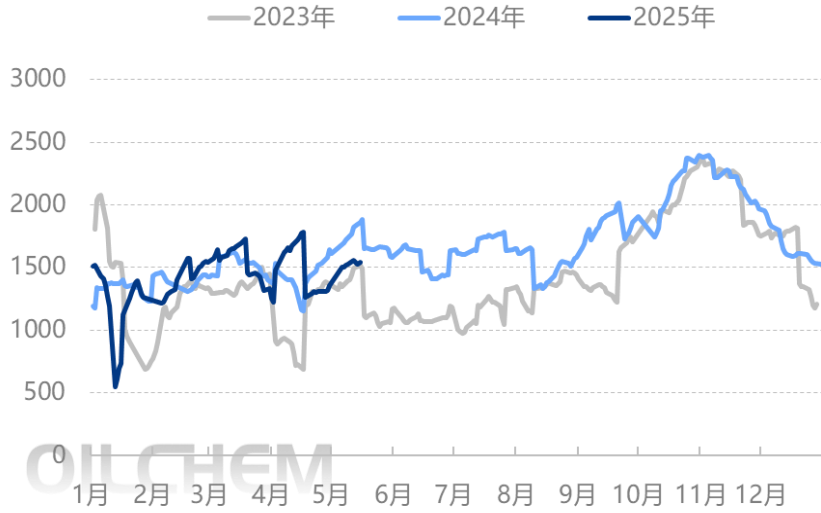
c) 中国加油站汽柴油零售利润周度分析

加油站 92#汽油零售利润

1539

+31

图6 中国加油站汽油零售理论利润走势图 (元/吨)



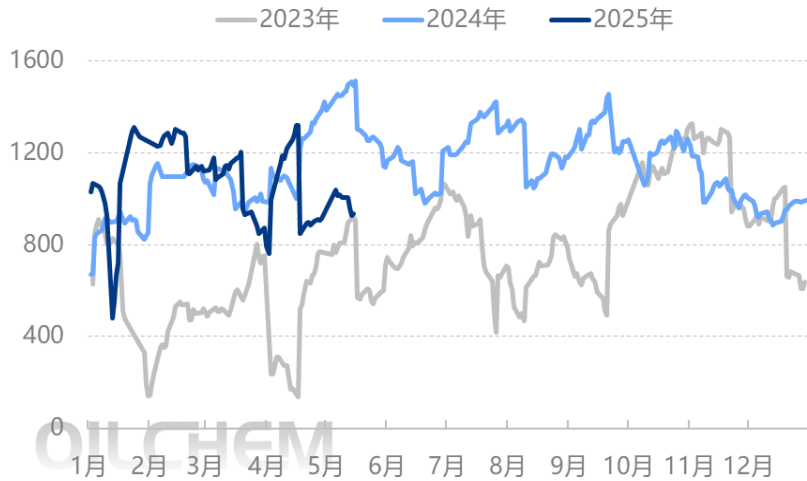
数据来源: 隆众资讯

加油站 0#柴油零售利润

966

-56

图7 中国加油站柴油零售理论利润走势图 (元/吨)



数据来源: 隆众资讯

隆众资讯测算,截至5月15日当周,加油站92#汽油零售利润均值为1539元/吨,环比上涨31元/吨,涨幅2.06%。0#柴油零售利润均值966元/吨,环比下跌56元/吨,跌幅5.48%;本周期汽、柴零售限价未作调整,批发价格来看,柴油采购成本增加明显,而汽油批发价均值呈下跌,故汽柴零售利润表现分化。

## 2. 成品油相关产品

WTI 原油期货价格

**63.15**

**+5.41%**

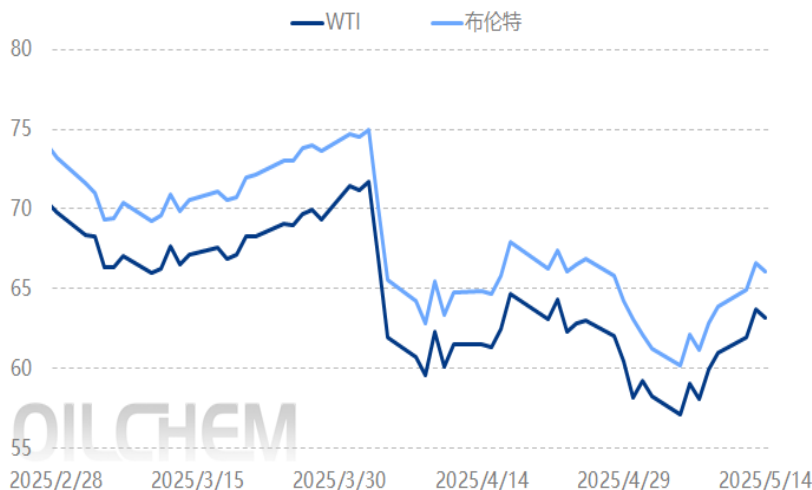
布伦特原油期货价格

**66.09**

**+5.17%**

### a) 原油

图16 国际原油价格走势（美元/桶）



数据来源：隆众资讯

图表 2 下周国际原油市场可预见性利好利空因素分析

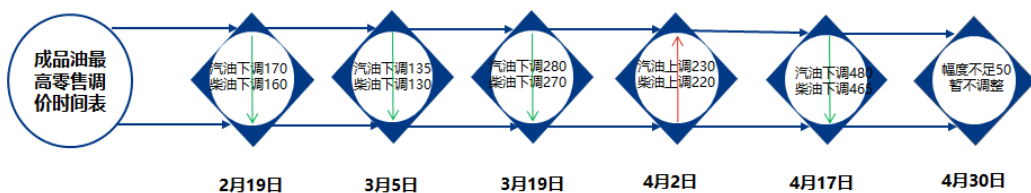
利好因素	利空因素
中美经贸会谈结果向好，贸易风险忧虑下降	美伊谈判有望出现突破性进展
巴以局势仍存不稳定性	OPEC+维持增产立场
美国计划补充战略储备	各大机构对需求前景仍持谨慎态度

本周期（2025年5月8日至5月14日），国际油价呈上涨态势。截至5月14日，WTI价格为63.15美元/桶，较5月8日上涨5.41%；布伦特价格为66.09美元/桶，较5月8日上涨5.17%。

本周国际油价上涨，主要的利好因素为：中国与美国经贸会谈结果正式公布，市场对贸易争端风险的担忧减弱，且美国计划补充战略储备。

### b) 三地变化率及成品油调价

图表 3 成品油最高零售调价时间表



新一轮成品油调价窗口将于2025年5月19日24时开启。

### 3. 成品油市场大事件周度

#### 汇总

1. 5月第三批次中石化集采指导价（东北）：92#汽油 7400 元/吨，环比上一批次跌 200 元/吨；柴油 6280 元/吨，环比上一批次跌 110 元/吨。

#### 4. 分省市主营、非主营汽柴油批发价格

图表 4 92#汽油主营、非主营各地市场成交价格表

单位：元/吨

地区	省市	主营			非主营		
		2025/5/15	涨跌幅	周环比	2025/5/15	涨跌幅	周环比
东北	辽宁	7616	-122	-1.58%	7431	-44	-0.59%
	吉林	7700	-100	-1.28%	7550	0	0.00%
	黑龙江	7650	-250	-3.16%	7600	-30	-0.39%
西北	陕西	7450	-250	-3.25%	7450	-150	-1.97%
	宁夏	7715	-100	-1.28%	7275	-48	-0.66%
华北	北京	7675	0	0.00%	7635	-15	-0.20%
	天津	7563	53	0.71%	7468	26	0.35%
	河北	7680	-17	-0.22%	7459	72	0.97%
	山西	7717	-37	-0.48%	7603	-135	-1.74%
	河南	7713	-7	-0.09%	7463	-10	-0.13%
华东	江苏	7720	5	0.06%	7553	-17	-0.22%
	浙江	7738	-87	-1.11%	7727	-56	-0.72%
	上海	7763	-25	-0.32%	7650	-50	-0.65%
	山东	7557	-30	-0.40%	7434	-3	-0.04%
华南	广东	7800	20	0.26%	7750	50	0.65%
	福建	7720	50	0.65%	7700	50	0.65%
	海南	8100	0	0.00%	8050	0	0.00%
西南	四川	7995	-85	-1.05%	7878	-103	-1.29%
	重庆	7923	-90	-1.12%	7910	-88	-1.09%
	贵州	8100	-133	-1.62%	8010	-100	-1.23%
	广西	7925	25	0.32%	7850	-17	-0.21%
	云南	8480	13	0.15%	8268	-43	-0.52%
华中	湖南	7805	-100	-1.27%	7797	-87	-1.10%
	湖北	7755	-75	-0.96%	7737	-30	-0.39%
	安徽	7820	-43	-0.54%	7700	0	0.00%
	江西	7800	0	0.00%	7680	10	0.13%
全国	均价	7788	-53	-0.68%	7678	-31	-0.41%

**概述** 本周主营 92#汽油主流呈下跌趋势，17 地区下跌，6 地区上涨。社会单位 92#汽油主流呈下跌态势，18 地区下跌，5 地区上涨。周内国际原油平均价格上涨，汽油本周表现低迷，市场情绪较为谨慎。

图表 5 0#柴油主营、非主营各地市场成交价格表

单位：元/吨

地区	省市	主营			非主营		
		2025/5/15	涨跌值	周环比	2025/5/15	涨跌值	周环比
东北	辽宁	6541	-95	-1.43%	6479	52	0.81%
	吉林	6700	0	0.00%	6550	0	0.00%
	黑龙江	6700	-100	-1.47%	6580	0	0.00%
西北	陕西	6565	0	0.00%	6550	0	0.00%
	宁夏	6525	-50	-0.76%	6352	38	0.60%
华北	北京	6725	25	0.37%	6640	90	1.37%
	天津	6573	113	1.75%	6482	61	0.95%
	河北	6623	90	1.38%	6500	96	1.50%
	山西	6664	75	1.14%	6603	86	1.32%
	河南	6718	195	2.99%	6529	130	2.03%
华东	江苏	6673	92	1.40%	6540	117	1.82%
	浙江	6675	45	0.68%	6663	86	1.31%
	上海	6663	75	1.14%	6590	67	1.03%
	山东	6537	100	1.55%	6425	104	1.65%
华南	广东	6700	70	1.06%	6650	50	0.76%
	福建	6630	80	1.22%	6600	70	1.07%
	海南	7100	50	0.71%	7050	50	0.71%
西南	四川	6905	-8	-0.11%	6889	56	0.81%
	重庆	6900	70	1.02%	6810	30	0.44%
	贵州	7050	50	0.71%	6888	13	0.18%
	广西	6833	73	1.07%	6700	110	1.67%
	云南	7268	138	1.93%	7090	60	0.85%
华中	湖南	6790	28	0.41%	6773	8	0.11%
	湖北	6750	53	0.78%	6710	33	0.50%
	安徽	6668	100	1.52%	6647	43	0.66%
	江西	6775	98	1.46%	6680	80	1.21%
全国	均价	6740	53	0.79%	6653	59	0.89%

**概述** 本周主营 0#柴油主流呈上涨趋势，20 地区上涨，4 地区下跌。社会单位 0#柴油主流呈上涨态势，23 地区上涨。周内国际原油平均价格上涨，本周柴油下游逢低入市采购，对柴油预期好于汽油，价格应声上涨。

## 5. 分省市主营、非主营汽柴油零售价格

图表 6 92#汽油主营、非主营各地零售价格对比

单位：元/升

区域	省市	主营			非主营		
		2025/5/15	涨跌值	涨跌幅	2025/5/15	涨跌值	涨跌幅
东北	黑龙江	7.08	0.00	0.00%	6.66	0.00	0.00%
	吉林	6.94	0.00	0.00%	6.67	0.00	0.00%
	辽宁	6.99	0.00	0.00%	6.67	0.00	0.00%
华北	北京	7.10	0.00	0.00%	6.81	0.00	0.00%
	河北	6.91	0.00	0.00%	6.62	0.00	0.00%
	内蒙	7.04	0.00	0.00%	6.68	0.00	0.00%
	山西	7.05	0.00	0.00%	6.73	0.00	0.00%
	河南	7.10	0.00	0.00%	6.76	0.00	0.00%
	天津	7.01	0.00	0.00%	6.68	0.00	0.00%
华中	安徽	6.96	0.00	0.00%	6.86	0.00	0.00%
	江西	6.96	0.00	0.00%	6.86	0.00	0.00%
	湖北	7.01	0.00	0.00%	6.91	0.00	0.00%
	湖南	6.95	0.00	0.00%	6.85	0.00	0.00%
华东	江苏	7.02	0.00	0.00%	6.92	0.00	0.00%
	山东	7.04	0.00	0.00%	6.55	0.00	0.00%
	上海	7.04	0.00	0.00%	6.64	0.00	0.00%
	浙江	7.00	0.00	0.00%	6.95	0.00	0.00%
华南	福建	6.77	0.00	0.00%	6.67	0.00	0.00%
	广东	6.55	0.00	0.00%	6.30	0.00	0.00%
	海南	7.91	0.00	0.00%	7.81	0.00	0.00%
西北	甘肃	7.01	0.00	0.00%	6.92	0.00	0.00%
	宁夏	6.94	0.00	0.00%	6.82	0.00	0.00%
	青海	6.96	0.00	0.00%	6.88	0.00	0.00%
	陕西	6.91	0.00	0.00%	6.80	0.00	0.00%
	新疆	6.84	0.00	0.00%	6.77	0.00	0.00%
西南	贵州	7.13	0.00	0.00%	7.03	0.00	0.00%
	四川	7.10	0.00	0.00%	7.00	0.00	0.00%
	云南	7.14	0.00	0.00%	7.04	0.00	0.00%
	重庆	7.07	0.00	0.00%	6.97	0.00	0.00%
	广西	7.06	0.00	0.00%	6.96	0.00	0.00%
全国	均价	7.02	0.00	0.00%	6.83	0.00	0.00%
概述	92#汽油主营加油站和非主营加油站汽油零售价格较上周四价格持平。						

图表 7 0#柴油主营、非主营各地零售价格对比

单位：元/升

区域	省市	主营			非主营		
		2025/5/15	涨跌值	涨跌幅	2025/5/15	涨跌值	涨跌幅
东北	黑龙江	6.67	0.00	0.00%	6.45	0.00	0.00%
	吉林	6.67	0.00	0.00%	6.46	0.00	0.00%
	辽宁	6.66	0.00	0.00%	6.46	0.00	0.00%
华北	北京	6.78	0.00	0.00%	6.45	0.00	0.00%
	河北	6.45	0.00	0.00%	6.30	0.00	0.00%
	内蒙	6.62	0.00	0.00%	6.49	0.00	0.00%
	山西	6.80	0.00	0.00%	6.64	0.00	0.00%
	河南	6.72	0.00	0.00%	6.57	0.00	0.00%
	天津	6.50	0.00	0.00%	6.40	0.00	0.00%
	安徽	6.67	0.00	0.00%	6.57	0.00	0.00%
华中	江西	6.68	0.00	0.00%	6.58	0.00	0.00%
	湖北	6.63	0.00	0.00%	6.53	0.00	0.00%
	湖南	6.70	0.00	0.00%	6.60	0.00	0.00%
	江苏	6.60	0.00	0.00%	6.51	0.00	0.00%
华东	山东	6.64	0.00	0.00%	6.52	0.00	0.00%
	上海	6.70	0.00	0.00%	6.56	0.00	0.00%
	浙江	6.60	0.00	0.00%	6.50	0.00	0.00%
	福建	6.53	0.00	0.00%	6.43	0.00	0.00%
华南	广东	6.34	0.00	0.00%	6.24	0.00	0.00%
	海南	6.62	0.00	0.00%	6.52	0.00	0.00%
	甘肃	6.53	0.00	0.00%	6.42	0.00	0.00%
西北	宁夏	6.50	0.00	0.00%	6.40	0.00	0.00%
	青海	6.55	0.00	0.00%	6.45	0.00	0.00%
	陕西	6.53	0.00	0.00%	6.42	0.00	0.00%
	新疆	6.39	0.00	0.00%	6.35	0.00	0.00%
	贵州	6.85	0.00	0.00%	6.75	0.00	0.00%
西南	四川	6.80	0.00	0.00%	6.70	0.00	0.00%
	云南	6.82	0.00	0.00%	6.72	0.00	0.00%
	重庆	6.81	0.00	0.00%	6.71	0.00	0.00%
	广西	6.80	0.00	0.00%	6.70	0.00	0.00%
	全国	均价	6.64	0.00	0.00%	6.51	0.00
概述	0#柴油主营加油站和非主营加油站柴油零售价格较上周四价格持平。						

## 声明

本报告仅供中国石油流通协会（协会）和山东隆众信息技术有限公司（隆众资讯）的客户使用，未经协会和隆众资讯授权许可，严禁任何形式的转载、翻版、复制或传播。如引用、刊发，须注明出处来自协会和隆众资讯，且不得对本报告进行任何有悖原意的引用及修改。

本报告所载信息为协会和隆众资讯认为可信的公开信息或合法获取的调研资料，协会和隆众资讯力求但不保证所载信息的准确性和完整性。本报告中的内容仅供客户参考，不构成任何投资、法律、会计或税务的最终操作建议，任何人根据本报告作出的任何投资决策与协会、隆众资讯及本报告作者无关。

若对本报告有疑议，请致信 [lz-report@oilchem.net](mailto:lz-report@oilchem.net) 邮箱，我们将及时反馈处理。